

Siehe auch  
Seite 13

www.humanchemie.de

# DENTAL TRIBUNE

The World's Dental Newspaper · German Edition 

No. 10/2015 · 12. Jahrgang · Leipzig, 7. Oktober 2015 · PVSt. 64494 · Einzelpreis: 3,00 €




### Sport und Zahnmedizin

Dr. med. dent. Pascal Menzel geht in seinem Fachbeitrag auf die Sport-Zahnmedizin ein und zeigt anhand von Studienergebnissen, wie schlecht es um die Zahngesundheit der Sportler steht. ▶ Seite 4f



### In der Zukunft metallfrei

Ab 1. Januar 2016 wird Dr. Sandro Matter der neue CEO bei Dentalpoint. Zudem hat das Unternehmen ein neues Keramikimplantat auf den Markt gebracht – zwei gute Gründe für ein Interview! ▶ Seite 8



### 100 Prozent Keramik – lege artis?

Der 9. Zahngipfel Allgäu vom 18. bis 19. März 2016 in Kempten bietet ein noch vielfältigeres Workshop-Angebot. Zudem gibt es einen Sonderfrühbucherrabatt bis zum 31. Oktober! ▶ Seite 10

ANZEIGE

**Semi-permanenter Implantatzement**



**ZAKK® Implant**

R-dental Dentalerzeugnisse GmbH  
Informationen unter Tel. 0 40 - 22757617  
Fax 0 800 - 733 68 25 gebührenfrei  
E-mail: info@r-dental.com  
r-dental.com

## Mega-Fusion

DENTSPLY und Sirona schließen definitiven Fusionsvertrag ab.

MANNHEIM/BENSHEIM – Die Unternehmen DENTSPLY International Inc. („DENTSPLY“) und Sirona Dental Systems, Inc. („Sirona“) gaben kürzlich bekannt, dass die Aufsichtsräte beider Un-

ternehmen einstimmig dem definitiven Fusionsvertrag zugestimmt haben, der zum weltweit größten Hersteller für professionelle Dentalprodukte und -technologien führen wird. Dieser Zusammen-



Bret W. Wise und Jeffrey T. Slovin in Las Vegas.

**TÜV SAARLAND** SEHR GUT  
Kundenurteil · Freiwillige Prüfung  
06/2015 Nr. 2545  
tuev-saar.de

**Service tested**

### So geht Service heute

[ HOCHWERTIGER ZAHNERSATZ ZU GÜNSTIGEN PREISEN ] 

freecall: (0800) 247 147-1 · www.dentaltrade.de

ANZEIGE

schluss wird in einem fusionierten Unternehmen mit der größten Vertriebs- und Serviceinfrastruktur im Dentalbereich mit 15.000 Mitarbeitern resultieren.

„Der Zusammenschluss fördert die Entwicklung von differenzierten, integrierten Lösungen für Zahnmediziner, Zahntechniker und

Spezialisten, insbesondere in den stärksten Wachstumssegmenten der Dentalindustrie“, sagt Jeffrey T. Slovin, President und Chief Executive Officer bei Sirona. „Durch das Zusammenführen von Sironas bewährten digitalen Lösungen und Produkten mit den führenden

Fortsetzung auf S. 2 unten →

## Cannabis hilft!

Heilungsprozess beschleunigt.

TEL AVIV – Forscher um Dr. Yankel Gabet von der Universität Tel Aviv isolierten aus Cannabis den Bestandteil CBD und untersuchten die regenerierende Wirkung auf Oberschenkelbrüche bei Ratten. Der Heilungsprozess war deutlich beschleunigt und nach acht Wochen abgeschlossen. Die psychoaktive Komponente THC spielt dabei keine Rolle. Im Versuch zeigte sich die positive Wirkung auch bei Verabreichung ohne THC. Die Autoren schlussfolgern nun, dass die CBD-Rezeptoren dafür verant-



wortlich sind, das Knochenwachstum zu stimulieren und Knochenabbau vorzubeugen. „Wir fanden heraus, dass CBD allein die Knochen während der Heilung stärkt und die Reifung der Kollagenmatrix verbessert, wodurch die Basis für die Mineralisierung von Knochengewebe gelegt wird“, sagt Gabet. Unser Körper ist lt. Gabet sehr empfänglich für die Behandlung mit Cannabis. Er möchte nun weiter untersuchen, inwiefern Therapien mit Cannabis ohne die Komponente THC möglich sind. **DI**

Quelle: ZWP online

## „Ein guter Tag für Patienten und Zahnärzte“

KZVB begrüßt Einigung mit der AOK Bayern.

MÜNCHEN – Als echten Durchbruch wertet die KZVB die Einigung mit der AOK Bayern bezüglich der zahnärztlichen Vergütung für die Jahre 2014, 2015 und 2016. Vorausgegangen waren dem Verhandlungserfolg monatelange Auseinandersetzungen vor dem Landesschiedsamt und ein Verfahren vor dem Landessozialgericht.

Die Gesamtvergütung für die bayerischen Vertragszahnärzte steigt für 2014 rückwirkend um 3,23 Prozent und für das laufende Jahr um 2,53 Prozent. 2016 wird sich die Vergütung um die sogenannte Grundlohnsummensteigerung, die am 15. September 2015 durch das Bundesgesundheitsministerium bekannt gegeben wurde, erhöhen. Mit dem Vertrag für 2016 wurde erstmals ein Vergütungsvertrag mit der AOK Bayern bereits vor Beginn eines Kalenderjahres abgeschlossen.

„Es freut mich, dass die AOK Bayern zu einer Verhandlungslösung be-

reit war. Das ist ein guter Tag für alle AOK-Versicherten und die bayerischen Zahnärzte. Wir haben nun endlich Planungssicherheit. Das ist auch ein wichtiger Beitrag für den Erhalt einer wohnortnahen zahnmedizinischen Versorgung in allen Teilen Bayerns“, kommentiert der KZVB-Vorsitzende Dr. Janusz Rat das Ergebnis.

„Erfreulich ist, dass die AOK ihre Bereitschaft erklärt hat, Budgetüberschreitungen mittelfristig sukzessive abzubauen. So könnten in einigen Jahren Puffer-

tage, an denen der vertraglich vereinbarte Punktwert ausgesetzt wird, der Vergangenheit angehören“, hofft Rat. Einen ersten Schritt sagte die AOK Bayern dahingehend zu, dass sie bei einer Budgetüberschreitung im Jahr 2015 bis zu drei Millionen Euro zusätzlich für die Patientenversorgung bereitstellen würde. **DI**

Quelle:  
Kassenzahnärztliche Vereinigung Bayerns



ANZEIGE

Sag mal **BLUE SAFETY**,  
kann ich mit **Wasserhygiene**  
auch **Geld sparen?**



**Ja.** Eine Zahnarztpraxis mit fünf Behandlungseinheiten spart pro Jahr bis 6.000 €.

**Wie?** Durch Entfall von Entkeimungsmitteln und Intensiventkeimungen. Durch Übernahme akkreditierter Wasserproben gem. DIN EN ISO 19458 durch BLUE SAFETY. Durch Entfall von Reparaturkosten durch Verstopfungen mit Biofilm.

**Klingt stichhaltig?** Ist es auch. Und Sie können das auch.



Wegen H<sub>2</sub>O<sub>2</sub>: Biofilmbildung



Mit SAFEWATER von BLUE SAFETY

Informieren und absichern. Jetzt.  
**Kostenfreie Hygieneberatung unter 0800 25 83 72 33**  
Erfahrungsberichte auf [www.safewater.video](http://www.safewater.video)

# Bürokratie vs. Zeit

KZBV und BZÄK zum NKR-Bericht „Mehr Zeit für Behandlung“.

BERLIN – Für Zahnarzt- und Arztpraxen entstehen Jahr für Jahr Bürokratiekosten in einem Umfang von 4,33 Milliarden Euro. Das geht aus dem Abschlussbericht des Projekts „Mehr Zeit für Behandlung“ des Nationalen Normenkontrollrates (NKR) hervor, der vor Kurzem im Bundeskanzleramt in Berlin vorgestellt wurde. Er unterbreitet Vorschläge, um den bürokratischen Aufwand von Praxen zu senken.

## KZBV fordert Entlastung der Zahnärzte von Bürokratie

„Zahnärzte sind keine Verwaltungsfachangestellten und ihre Mitarbeiter sind es auch nicht! Sie müssen schnell und umfassend von überflüssigen Verwaltungsvorgaben entlastet werden, um mehr Zeit für ihren eigentlichen Auftrag zu generieren – nämlich für die Behandlung ihrer Patienten“, sagte Dr. Günther E. Buchholz, stellvertretender Vorstandsvorsitzender

der Kassenzahnärztlichen Bundesvereinigung (KZBV). So müsse beispielsweise jede der etwa 45.000 Zahnarztpraxen täglich einen Hygiene-Dokumentationsbogen ausfüllen. „Pro Jahr wird dadurch etwa so viel Papier beschrieben, dass eine 14 Kilometer lange Reihe von Aktenordnern entstehen würde.“

## BZÄK: Die Behandlung wieder in den Mittelpunkt rücken

Prof. Dr. Christoph Benz, Vizepräsident der Bundeszahnärztekammer (BZÄK) ergänzt: „Das Projekt hat noch einmal mit Zahlen belegt: Rechnerisch ist in jeder Zahnarztpraxis eine Vollzeitkraft nahezu das ganze Jahr lang nur damit beschäftigt, Dokumentations- und Informationspflichten zu erfüllen. Informationspflichten bestehen vor allem gegenüber Krankenkassen. Dokumentation fällt unter anderem im Bereich Qualitätsmanagement und bei der Aufbereitung von Medizinprodukten an. Hier gibt es Optimierungspotenzial. Mit unseren Abbauvorschlägen versuchen wir, diese Schraube ein wenig zurückzudrehen, ohne bei der Patientensicherheit Abstriche zu machen.“

Quelle: BZÄK, KZBV



# Neue Professur in Deutschland

DGI-Vizepräsident Frank Schwarz ist Deutschlands erster Universitätsprofessor für Orale Medizin und Periimplantäre Infektionen.

HANNOVER – Ende August erhielt DGI-Vizepräsident Prof. Dr. Frank Schwarz an der Klinik für Zahnärztliche Chirurgie des Universitätsklinikums Düsseldorf als erster Zahnmediziner in Deutschland eine W2-Professur für Orale Medizin und Periimplantäre Infektionen.

Die Prävention, Diagnostik und Therapie von Entzündungsprozessen periimplantärer Gewebe ist ein Bestandteil der modernen Implantatmedizin. „Entsprechend gehört dieses Gebiet zu den wichtigen Forschungsbereichen in der Implantologie“, kommentiert DGI-Präsident Dr. Gerhard Iglhaut die Entscheidung der Düsseldorfer Heinrich-Heine-Universität, eine Professur für Orale Medizin und Periimplantäre Infektionen einzurichten. „Diese ist darüber hinaus mit Prof. Schwarz, der im Dezember dieses Jahres die Präsidentschaft der DGI übernehmen wird, hervorragend besetzt“, so Dr. Iglhaut weiter. „Frank Schwarz ge-

hört international zu den führenden Experten auf dem Gebiet periimplantärer Infektionen.“

Frank Schwarz hat an der Universität des Saarlandes Zahnmedizin studiert und wurde dort auch 2001 promoviert. Nach Tätigkeiten am Universitätsklinikum des Saarlandes sowie am Klinikum Innenstadt der Ludwig-Maximilians-Universität München ist er seit 2002 an der Poliklinik für Zahnärztliche Chirurgie des Universitätsklinikums Düsseldorf beschäftigt. 2003 erhielt er die Anerkennung zum Fachzahnarzt für Oralchirurgie und wurde 2004 Oberarzt der Klinik. Seitdem leitet er dort die Sprechstunde Periimplantitis und das Forschungslabor der Klinik. 2005 habilitierte er sich und erhielt 2010 eine außerplanmäßige Professur der Heinrich-Heine-Universität.

„Die Infrastruktur für Forschung und die Arbeitsbedingungen am Universitätsklinikum Düsseldorf sind herausragend und bieten die perfekte



Grundlage, um meine wissenschaftliche Arbeit fortzusetzen“, blickt der künftige DGI-Präsident optimistisch in die Zukunft. „Mit der etablierten Professur können wir nun auch ein überregionales klinisches Kompetenzzentrum für die Diagnostik und Therapie periimplantärer Infektionen anbieten.“

Quelle: DGI

# Leitende Positionen neu bestimmt

ZIMMER BIOMET: Krista Strauß neue Leiterin Dentalsparte D-A-CH.



Krista Strauß

WINTERTHUR – Nach der Akquisition von BIOMET, Inc. durch die Zimmer Holdings Inc. wurden leitende Positionen in Europa und dem Nahen Osten neu bestimmt. Im Zuge dieser Veränderung wurde die Leitung des dentalen Geschäftsbereichs in Deutschland, Österreich und der Schweiz an Krista Strauß übertragen. Frau Strauß war bereits seit mehreren Jahren bei BIOMET 3i als Geschäftsführerin für diese Länder tätig.

Pau Garcia, der General Manager EMEA der Dentalsparte von ZIMMER BIOMET, begründet seine Personalentscheidung mit der langjährigen Erfahrung von Krista Strauß

in der dentalen Implantologie und der vertrauensvollen Zusammenarbeit mit ihren Kunden. Garcia betont außerdem ihr Geschick in der Verwirklichung neuer Ideen.

Krista Strauß erwartet sich von der Akquisition handfeste Vorteile. „Das Produktsortiment der gemeinsamen Dentalsparte von ZIMMER BIOMET gewinnt an Breite und Tiefe; die Fortbildung wird konkurrenzlos – nicht zuletzt wegen des Trainingsinstituts in Winterthur –, und außerdem haben wir ab jetzt mehr Betreuer vor Ort.“

Quelle: Zimmer Biomet

## Editorische Notiz (Schreibweise männlich/weiblich)

Wir bitten um Verständnis, dass – aus Gründen der Lesbarkeit – auf eine durchgängige Nennung der männlichen und weiblichen Bezeichnungen verzichtet wurde. Selbstverständlich beziehen sich alle Texte in gleicher Weise auf Männer und Frauen.

## DENTAL TRIBUNE

### IMPRESSUM

Verlag  
OEMUS MEDIA AG  
Holbeinstraße 29, 04229 Leipzig  
Tel.: 0341 48474-0  
Fax: 0341 48474-290  
kontakt@oemus-media.de  
www.oemus.com

Verleger  
Torsten R. Oemus

Verlagsleitung  
Ingolf Döbbeke  
Dipl.-Päd., Jürgen Isbaner  
Dipl.-Betriebsw. Lutz V. Hiller

Chefredaktion  
Dipl.-Päd. Jürgen Isbaner (ji)  
V.i.S.d.P.  
isbaner@oemus-media.de

Redaktionsleitung  
Majang Hartwig-Kramer (mhk)  
m.hartwig-kramer@oemus-media.de

Redaktion  
Marina Schreiber (ms)  
m.schreiber@oemus-media.de

Korrespondent Gesundheitspolitik  
Jürgen Pischel (jp)  
info@dp-uni.ac.at

Anzeigenverkauf  
Verkaufsleitung  
Dipl.-Betriebsw. Lutz V. Hiller  
hiller@oemus-media.de

Projektleitung/Verkauf  
Nadine Naumann  
n.naumann@oemus-media.de

Produktionsleitung  
Gernot Meyer  
meyer@oemus-media.de

Anzeigendisposition  
Lysann Reichardt  
l.reichardt@oemus-media.de

Layout/Satz  
Dipl.-Des. (FH) Alexander Jahn

Lektorat  
Hans Motschmann

Erscheinungsweise  
Dental Tribune German Edition erscheint 2015 mit 12 Ausgaben, es gilt die Preisliste Nr. 6 vom 1.1.2015. Es gelten die AGB.

Druckerei  
Vogel Druck und Medienservice GmbH, Leibnizstraße 5, 97204 Höchberg

### Verlags- und Urheberrecht

Dental Tribune German Edition ist ein eigenständiges redaktionelles Publikationsorgan der OEMUS MEDIA AG. Die Zeitschrift und die enthaltenen Beiträge und Abbildungen sind urheberrechtlich geschützt. Jede Verwertung ist ohne Zustimmung des Verlages unzulässig und strafbar. Das gilt besonders für Vervielfältigungen, Übersetzungen, Mikroverfilmungen und die Einspeicherung und Bearbeitung in elektronischen Systemen. Nachdruck, auch auszugsweise, nur mit Genehmigung des Verlages. Bei Einsendungen an die Redaktion wird das Einverständnis zur vollen oder auszugsweisen Veröffentlichung vorausgesetzt, sofern nichts anderes vermerkt ist. Mit Einsendung des Manuskriptes geht das Recht zur Veröffentlichung als auch die Rechte zur Übersetzung, zur Vergabe von Nachdruckrechten in deutscher oder fremder Sprache, zur elektronischen Speicherung in Datenbanken zur Herstellung von Sonderdrucken und Fotokopien an den Verlag über. Für unverlangt eingesandte Bücher und Manuskripte kann keine Gewähr übernommen werden. Mit anderen als den redaktionseigenen Signa oder mit Verfassernamen gekennzeichnete Beiträge geben die Auffassung der Verfasser wieder, welche der Meinung der Redaktion nicht zu entsprechen braucht. Der Autor des Beitrages trägt die Verantwortung. Gekennzeichnete Sonderteile und Anzeigen befinden sich außerhalb der Verantwortung der Redaktion. Für Verbands-, Unternehmens- und Marktinformationen kann keine Gewähr übernommen werden. Eine Haftung für Folgen aus unrichtigen oder fehlerhaften Darstellungen wird in jedem Falle ausgeschlossen. Gerichtsstand ist Leipzig.

Mitglied der Informationsgemeinschaft zur Feststellung der Verbreitung von Werbeträgern e.V.

## Fortsetzung von S. 1 oben „Mega-Fusion“

Verbrauchsgüterplattformen von DENTSPLY wird das umfangreichste Angebot an Dentallösungen geschaffen, das die Anforderungen der Kunden in allen Schlüsselsegmenten erfüllen wird. Ich freue mich darauf, den hoch erfahrenen Teams von Sirona und DENTSPLY auf unserem Weg zur globalen Digitalisierung der Zahnmedizin vorzustehen und Kunden sowie Patienten als THE Dental Solutions Company herausragende Lösungen anbieten zu können.“

Das fusionierte Unternehmen wird dann DENTSPLY SIRONA heißen und an der NASDAQ unter dem Symbol XRAY gehandelt werden. Der globale Hauptsitz wird in York, PA (USA) liegen, dem Standort des aktuellen Hauptsitzes von DENTSPLY, während sich der internationale Hauptsitz in Salzburg, Österreich, befinden wird.


Mit Abschluss dieser Transaktion wird Jeffrey T. Slovin, President und Chief Executive Officer von Sirona, als Chief Executive Officer des fu-

sionierten Unternehmens agieren und Aufsichtsratsmitglied sein. Bret W. Wise, Chairman und Chief Executive Officer von DENTSPLY, wird Executive Chairman des fusionierten Unternehmens. Der Executive Chairman arbeitet zusammen mit dem CEO an der Umsetzung der Unternehmensstrategie sowie an der Integration der Unternehmen und Kulturen. Christopher T. Clark und James G. Mosch von DENTSPLY werden als President und Chief Operating Officer, Technologies und entsprechend als President und Chief Operating Officer, Dental and Healthcare Consumables, eingesetzt. Der Aufsichtsrat (Board of Directors) wird aus elf Mitgliedern bestehen.

Weitere Führungsrollen bei DENTSPLY SIRONA werden zu einem späteren Zeitpunkt benannt und Vertreter von beiden Unternehmen umfassen. Die Fu-

sion, die voraussichtlich im ersten Quartal 2016 abgeschlossen wird, unterliegt den üblichen gesetzlichen Rahmenbedingungen und behördlichen Genehmigungen (siehe auch Seite 27). D

Quellen: DENTSPLY International, Sirona Dental GmbH



## Drogentest beim Zahnarzt?

Studie aus den USA untermauert die Befürwortung.



NEWYORK – Sollte bei einem Zahnarztbesuch der Patient auf Drogenmissbrauch getestet werden? Diese Frage beantworteten amerikanische Wissenschaftler der Columbia University's Mailman School of Public Health jetzt mit einem klaren „Ja“.

Sie stützen ihre Argumente auf eine kürzlich durchgeführte Studie. Bereits ein hoher Anteil der amerikanischen Zahnärzte befragt laut der Studie die Patienten nach dem illegalen Konsum von Medikamenten und Drogen (77 Prozent). Über die Hälfte der Zahnärzte würde es unterstützen, dass beim Zahnarztbesuch ein Drogentest bzw. eine Befragung durchgeführt wird. Vor allem jüngere Zahnärzte unterstützten die Idee, bei Untersuchungen die Patienten zu screenen. Ein weiterer Fakt, der zumindest in den USA dafür spricht, ist, dass viele Menschen gar nicht zu Ärzten oder ins Krankenhaus gehen, wenn sie Beschwerden haben, sodass ein Zahnarztbesuch häufig den einzigen Kontakt mit dem Gesundheitssystem darstellt.

Ein Zahnarzt kann auch jene Spuren feststellen, die Drogen an den Zähnen hinterlassen. Bei Methamphetamin-Konsumenten fällt beispielsweise der hohe Grad der Zahnfäule und Gingivitis auf. Diese Patienten kommen oft mit dem Wunsch nach kosmetischen Zahnversorgungen in die Praxis. Zahnärzte sollten außerdem nachfragen, wie der Schmerzmittelkonsum eines Patienten aussieht, so der Arzt Carrigan Parish, Wissenschaftler am Department of Sociomedical Sciences der Columbia University. Zahnärzte verschreiben sehr viele Opioide.

Manche Patienten könnten ihre Schmerzen dramatischer darstellen, um an Opioide zu gelangen. Zahnärzte sollen daher laut Parish in der offenen Kommunikation mit dem Patienten über dieses Thema geschult werden und lernen, auf Signale und Faktoren für illegalen Drogenmissbrauch zu achten. **DT**

Quelle: ZWP online

## Mit Blaubeeren gegen Gingivitis

Der Einsatz von Antibiotika könnte reduziert werden.


WASHINGTON – Bei starker Gingivitis werden dem Patienten meist Antibiotika zur Entzündungsbehandlung verschrieben. Bald könnte es eine Alternative dazu geben. Ein Bericht der American Chemical Society im *Journal of Agricultural and Food Chemistry* könnte neue Therapieansätze ermöglichen und den Einsatz von Antibiotika verringern.

Untersucht wurde die Wirkweise der

Polyphenole aus Blaubeeren. Von ihnen ist bekannt, dass sie gegen Pathogene aus Nahrungsmitteln wirken. Die Forscher wollten herausfinden, ob sie auch gegen *Fusobacterium nucleatum* wirken. Sie isolierten die Polyphenole aus der wilden Blaubeere *Vaccinium angustifolium* Ait. Es zeigte sich, dass sie erfolgreich das Wachstum von *F. nucleatum* einschränkten und die Bildung von Biofilmen verhinderten. Sie blockierten sogar eine molekulare Bahn, die bei Entzündungsreaktionen wichtig ist.

Nun möchten die Forscher ein Gerät entwickeln, welches nach gründlicher Reinigung den Wirkstoff langsam im Mund freisetzt, um eine Therapie und Schutz vor weiteren Entzündungsreaktionen zu bieten.

Quelle: ZWP online



## Stillen kann Zahnfehlstellungen vermeiden

Forscher begleiteten über 1.300 Mütter mit ihren Kindern ab der Geburt fünf Jahre lang.

ADELAIDE – Das Beste, was Mütter ihren Kindern mitgeben können, ist Muttermilch. Aber nicht nur die Ernährung mit dieser ist für Kinder gut, sondern auch der Akt des Stillens an sich. Eine Studie<sup>1</sup> australischer und brasilianischer Wissenschaftler hat untersucht, wie sich ausschließliches Stillen, Teilstillen und Nicht-Stillen auf die Zahnstellung von Kindern auswirkt.

Ihre Ergebnisse veröffentlichten sie nun online im *Journal Pediatrics*. Ausgegangen sind sie von der These, dass ein ausschließliches Stillen des Babys die Gefahr einer Zahnfehlstellung verringert und bereits ein Zufüttern mit Flasche bzw. die Nutzung eines Schnullers diese erhöht. Die Kinder wurden im Alter von fünf Jahren zahnärztlich untersucht und ihre Zahnstellung ausgewertet. Insgesamt wurden über 1.300 Mütter aus Brasilien und Australien gemeinsam mit ihren Kindern ab der Geburt fünf Jahre lang begleitet. Es zeigte sich, dass ein ausschließliches Stillen im Alter von 3 bis 5,9 Mona-

ten das Risiko für schiefe Zähne um 41 Prozent verringerte – bei sechs Monaten sogar um 72 Prozent – im Vergleich zu Kindern, die nie gestillt wurden.

### Überbiss und offener Biss ebenfalls seltener

Kinder, die im Alter von 3 bis 5,9 Monaten ausschließlich gestillt wurden, zeigten zu 33 Prozent seltener einen offenen Biss. Auch mit Überbiss konnten weniger Fälle verzeichnet werden. Insgesamt ziehen die Autoren der Studie den Schluss, dass ein ausschließliches Stillen bis zum Alter von sechs Monaten eine gute allgemeine Strategie ist, um Zahnfehlstellungen vorzubeugen.

Auch die Universität Zürich sieht das Thema Muttermilch/Stillen als unzureichend erforscht. Mit Hilfe der Familie Larsson-Rosenquist Stiftung entsteht daher der erste Lehrstuhl in der Medizin für Muttermilchforschung. **DT**

Quelle: ZWP online



<sup>1</sup> Exclusive Breastfeeding and Risk of Dental Malocclusion, Karen Glazer Peres, BDS, PhDa, Andreia Morales Cascaes, BDS, PhDb, Marco Aurelio Peres, BDS, PhDa, Flavio Fernando Demarco, BDS, PhDc, Iná Silva Santos, MD, PhDc, Alicia Matijasevich, MD, PhDd, and Aluisio J.D. Barros, MD, PhDc, Pediatrics, Published online June 15, 2015, doi: 10.1542/peds.2014-3276.

<sup>2</sup> Familie Larsson-Rosenquist Stiftung finanziert weltweit ersten Lehrstuhl für Muttermilchforschung, Pressemitteilung der Universität Zürich vom 7.7.2015.

ANZEIGE

## Lernen Sie von Spezialisten nach dem Original Know-How von Brånemark

Unsere Fortbildungen haben das Ziel, Ihnen ein praxistaugliches Konzept der dentalen Implantologie zu vermitteln – von der Planung über die prothetische Versorgung bis hin zur effizienten Patientenkommunikation! Mit der Erfahrung aus rund 19 Jahren und über 25.000 gesetzten Implantaten gehört das Brånemark Osseointegration Center Deutschland zu den führenden Implantologiezentren Europas.

Mehr Informationen zum Implantologie-Curriculum mit Fokus auf minimal-invasive Eingriffe & Sofortfunktion nach den Prinzipien von Brånemark finden Sie unter [www.boc-education.de](http://www.boc-education.de)

Brånemark Osseointegration Center Germany  
Education Program  
Mülheimer Straße 48 | 47057 Duisburg  
Tel.: 0203-39 36 0  
[info@boc-education.de](mailto:info@boc-education.de) | [www.boc-education.de](http://www.boc-education.de)



BOC Education Program

# Sport und Zahnmedizin – Wird den Zähnen zu wenig Beachtung geschenkt?

Die Sport-Zahnmedizin hatte ihren Start schon um die 1980er-Jahre in den USA mit der Gründung der Academy for Sports Dentistry. Studien zeigen, wie schlecht es teilweise um die Zahngesundheit der Sportler steht. Von Dr. med. dent. Pascal Menzel, Bern, Schweiz.



Ganz nach dem Motto „CITIUS – ALTIUS – FORTIUS“ hat sich der Sport in den letzten Jahrzehnten rasant weiterentwickelt und die gesamte Betreuung der Athleten ist immer professioneller geworden. Heutzutage wird nichts mehr dem Zufall überlassen, denn heute entscheidet immer weniger über Sieg und Niederlage.

Dank der Olympischen Bewegung und einzelnen Sportverbänden, vor allem aus Nordamerika, konnte sich auch die Sport-Zahnmedizin etablieren und weiterent-

wickeln. der Sport-Zahnmedizin beinhaltet somit nicht nur die Prävention und Behandlung von orofazialen Sportverletzungen, sondern auch die sportbedingten Erkrankungen der Hart- und Weichgewebe sowie die Förderung der Forschung auf diesen Gebieten.

## Optimalste Bedingungen für den Sportler

Es ist unbestritten, dass es das gemeinsame Ziel des ganzen Betreuerstabes ist, den Sportlern die besten Voraussetzungen zu bieten,

genarzt über den Sportpsychologen bis hin zum Zahnarzt. Letzterer muss dafür sorgen, dass der Spitzensportler eine problemlose Trainings- und Wettkampfsaison absolvieren kann und nicht durch (vorhersehbare) Zahnschmerzen einen Rückschlag erleidet. Untersuchungen haben nämlich gezeigt, dass das Verhalten von Spitzenathleten bezüglich Mundhygiene längst nicht so vorbildlich ist, wie man es erwarten könnte. Verschiedenste Beispiele aus der nationalen und internationalen Sportwelt belegen, dass die Zahngesundheit von Sportlern oft vernachlässigt wird und dass die zahnärztliche Betreuung verbessert werden könnte.

Das Internationale Olympische Komitee IOC hat sich deshalb mithilfe von namhaften Sponsoren anlässlich der letzten Olympischen Sommer- und Winterspiele stark eingesetzt, um in diesem Bereich die teilnehmenden Athleten aus der ganzen Welt zu unterstützen.

## Erstaunliche Studienergebnisse

Dem IOC geht es darum, dass die Sportler vor und während des Wettkampfes keine dentalen Probleme haben. Eine Studie der Universität London hat anlässlich der Olympischen Sommerspiele 2012 in London zum Vorschein gebracht, dass von den 278 untersuch-

ten Athleten aus Europa, Amerika und Afrika rund 55 Prozent Karies, 45 Prozent Erosionen, 76 Prozent eine Gingivitis und sogar 15 Prozent eine Parodontitis hatten. Knapp 20 Prozent der Befragten gaben an, dass ihre schlechte Zahngesundheit einen negativen Einfluss auf ihre Leistungsfähigkeit habe. Schließlich gab fast die Hälfte der Sportler an, sich im vergangenen Jahr keiner zahnärztlichen Untersuchung unterzogen zu haben. Und in dieser Gruppe waren nicht nur Sportler aus unterentwickelten Ländern!

Dabei ist doch ein gesunder, funktionierender Körper das größte Kapital eines Profisportlers. Schon ein kleines Gesundheitsproblem führt häufig zu einem Trainingsrückstand und/oder zu schlechten Wettkampfergebnissen. Professionelle Athleten sind aber aufgrund ihrer Trainingslager und Wettkämpfe oft unterwegs, und auch bei ihnen ist der Zahnarztbesuch selten zuoberst auf der Prioritätenliste. Man muss sich auch bewusst sein, dass eine Spitzensportlerkarriere oft dann richtig beginnt, wenn das Elternhaus verlassen und die Schule beendet wird. Damit endet zum Beispiel auch die obligatorische jährliche Schuluntersuchung, wie sie in der Schweiz seit dem Kindergarten stattfindet, und der Athlet müsste sich in Zukunft somit selber darum kümmern. Weil sich der junge Sportler aber in einer der entschei-

endsten Phasen einer möglichen Profikarriere befindet, wird dies oftmals vergessen. Der Zahnarztbesuch wäre aber gerade in diesem Alter insbesondere für die Abklärung über das Vorhandensein und die Lage der Weisheitszähne indiziert. Wird die Mundhygiene zudem über einige Jahre vernachlässigt, so könnten während seiner noch jungen Laufbahn akute dentale Probleme auftreten. Es gilt ebenfalls zu beachten, dass häufig auch ausländische Mannschaftssportler in Profiteams eingegliedert werden, welche je nach zahnärztlicher Betreuung im Herkunftsland eine längere dentale Vorgeschichte und somit einen erhöhten Abklärungs- bzw. Sanierungsbedarf haben.

Die verschiedenen erwiesenen Zusammenhänge zwischen der Zahnmedizin und dem (Profi-) Sport sollen deshalb im Folgenden diskutiert werden.


## Retinierte Weisheitszähne – eine Zeitbombe

Nicht vollständig durchgebrochene Weisheitszähne können selbstverständlich für jedes Individuum problematisch werden. Bei einem professionellen Athleten sind die Konsequenzen allerdings noch größer. Sollte eine chronische Perikoronitis plötzlich akut werden, so sind die unmittelbaren Folgen bezüglich der körperlichen Leistungsfähigkeit nicht zu unterschätzen.



wickeln. Das Hauptaugenmerk lag anfänglich in der Prävention und in der Behandlung von Zahnunfällen. Diese beiden Themen haben sicherlich immer noch einen großen Anteil, doch sind weitere Gebiete aus der allgemeinen Zahnmedizin dazugekommen, welche für die Athleten von Bedeutung sind. Das Gebiet

damit sie die geforderten Spitzenleistungen erzielen können. Im medizinischen Bereich gehören neben dem Sportmediziner und dem Physiotherapeuten immer mehr auch Spezialisten dazu, und zwar vom Au-



Buchung und  
ausführliche Informationen auf  
[www.implant2015.wien](http://www.implant2015.wien)



**WIEN**  
26.–28.  
NOVEMBER  
**2015**

**GEWUSST. GEKONNT. GEHEILT.**

Implantatmedizin als Wissenschaft,  
Handwerk und Heilkunst

**7. GEMEINSCHAFTSTAGUNG**

[www.implant2015.wien](http://www.implant2015.wien)



Kooperationspartner ÖGP



Osterreichische Gesellschaft für  
Parodontologie

**INTERNATIONALE FACHMESSE  
IN DER IMPLANTOLOGIE 2015**

PARALLEL ZUR 7. GEMEINSCHAFTSTAGUNG DER DGI, ÖGI UND SGI

**Implant expo**<sup>®</sup>  
the dental implantology exhibition



**27.-28. NOVEMBER 2015**  
**REED MESSE WIEN | HALLE B**  
Messeplatz 1 | 1020 Wien

Besuchen Sie die Leitmesse  
für dentale Implantologie!  
Weitere Informationen unter:  
[www.implantexpo.com](http://www.implantexpo.com)



Veranstalter der Implant expo<sup>®</sup>: youvivo GmbH, Karlstraße 60, D-80333 München, [www.youvivo.com](http://www.youvivo.com)



Abb. 1: OPG eines 20-jährigen afrikanischen Profifussballers. – Abb. 2: Zahnunfälle auch im Fussball – Abb. 3: Dentosafe Zahnrettungsbox. (links unten) – Abb. 4: Leukoplakische Veränderung nach Snuskonsum. – Abb. 5: Marathonläufer.

Und nicht selten ist auch der Zeitpunkt sehr ungünstig. Verschiedene Berichte und Beispiele aus der Vergangenheit haben gezeigt, dass Spitzenathleten manchmal kurz vor einem Wettkampf eine solche Problematik entwickelten und deswegen nicht oder nur stark geschwächt teilnehmen konnten. Umso ärgerlicher ist es, wenn am Tag X oder am Ende der Wettkampfsaison nur wenig für den Spitzenplatz gefehlt hat und man sich eingestehen muss, dass es ein vermeidbares Problem gewesen wäre.

Weiter haben Studien gezeigt, dass je nach Durchbruchstadium und Lage der unteren Weisheitszähne das Frakturrisiko des Kieferwinkels bei einem Schlag, wie er im Kampfsport oder Mannschaftssport doch ab und zu vorkommen kann, um ein Vielfaches erhöht ist. Daneben können solche teilreinierten Weisheitszähne zusätzliche Komplikationen verursachen, wie z.B. tiefe kariöse Läsionen mit apikalen Prozessen bis hin zur Zystenbildung.

Aus all diesen Gründen ist vor allem bei jungen professionellen Athleten eine frühzeitige Abklärung bezüglich der Platzverhältnisse und der Lage der Weisheitszähne unbedingt nötig. Gegebenenfalls sollten sie aus prophylaktischen Gründen entfernt werden, um spätere Komplikationen zu vermeiden.

Der Zeitpunkt für diesen Eingriff muss dabei speziell beim Spitzensportler gut geplant und auf den Trainings- und Wettkampfkalender abgestimmt werden, was erfahrungsgemäß nicht immer einfach ist.

### Zahnunfälle und Risikosportarten

Bei Sportarten mit einem hohen Risiko für Kopfverletzungen ist das Tragen eines Helms empfohlen oder sogar vorgeschrieben. Meistens bleiben die untere Gesichtshälfte und somit die Zähne ungeschützt, sodass ein erhöhtes Risiko für eine Zahn- oder Weichteilverletzung weiterhin besteht. Besonders Athleten in Kampfsport- (z.B. Boxen, Karate, Judo), Stocksport- (z.B. Eishockey, Unihockey) und Kontaktsportarten (z.B. Rugby, Handball, Basketball, Fußball) sowie zunehmend auch

Trendsportarten (z.B. Inline-Skating, Freeskiing) sind dafür gefährdet. Denkt man schon nur an die Schwere und die Folgen eines Zahnunfalles, so liegt es nahe, dass der Profi-, aber auch der Hobbysportler über die Traumaprävention mittels Zahnschutz ausreichend informiert werden müsste. Hier gilt es sicher, das Kosten-Nutzen-Verhältnis und das Risiko für die jeweilige Sportart abzuwägen. Bei einigen Sportarten oder Altersklassen erübrigt sich dies, da mittlerweile zum Glück bereits ein Zahnschutzobligatorium besteht.

### Zahnschutz

Zahlreiche Zahnschutzvarianten werden zwar im Sportfachhandel angeboten, aber nur die Wirksamkeit des individuellen laborgefertigten Zahnschutzes konnte in Studien gezeigt werden. Zudem hat der individuell vom Zahntechniker hergestellte Zahnschutz keinen negativen Einfluss auf die Leistungsfähigkeit des Sportlers. Dank der optimalen Passgenauigkeit ist der Tragekomfort äußerst gut, sodass kaum Schwierigkeiten beim Sprechen oder Atmen bestehen. Der laborgefertigte Zahnschutz bietet einen genügenden Schutz vor Zahntraumata, Verletzungen der perioralen Weichteile oder Bissverletzungen von Lippen und Zunge. Des Weiteren kann damit auch die

Wahrscheinlichkeit für Kieferfrakturen und Kiefergelenkverletzungen reduziert werden. Ein positiver Einfluss auf die Schwere von Hirnerschütterungen wird hier und da zwar propagiert, konnte bis heute aber nicht nachgewiesen werden.

### Zahnrettungsbox

Sollte trotzdem ein Zahnunfall eintreten, so müssten die Athleten oder wenigstens die anwesenden medizinischen Betreuer Kenntnisse über das Verhalten bei einem Zahnunfall und auch bezüglich dem Umgang mit der sogenannten Zahnrettungsbox haben. Solch eine Zahnrettungsbox sollte zur Standardausrüstung der medizinischen Betreuer von oben erwähnten Risikosportarten gehören. Aktuelle Studien zeigen aber, dass die Athleten wie auch ihre Betreuer immer noch sehr wenig über die Notfallmaßnahmen bei einem Zahnunfall wissen. Die Vermittlung von solchen Informatio-

nen gehört deshalb zur Aufgabe des im Bereich Sport-Zahnmedizin tätigen Zahnarztes unbedingt dazu.

### Snus und Mundschleimhauterkrankungen

Sogar im Bereich der Stomatologie findet sich ein Zusammenhang zwischen dem Sport und der Zahnmedizin. Snus ist eine Art Kautabak, welcher portionenweise in die Lippenfalte geschoben wird. In gewissen Sportarten ist Snus bei Eliteathleten, und leider auch schon bei jungen Nachwuchssportlern (z.B. Eishockeyspieler), ziemlich weit verbreitet und wird während des Wettkampfes und auch im Training konsumiert. Das im Snus enthaltene Nikotin dringt über die Mundschleimhaut in die Blutbahn und von dort ins Gehirn, wo es rasch zu einer starken Abhängigkeit führt. In den letzten Jahren hat der Snuskonsum allgemein und in gewissen Sportarten zugenommen. Ob Snus tatsächlich eine leistungssteigernde Wirkung hat, ist fraglich. Es ist jedoch kürzlich auf die Monitoring-Liste der WADA (World Anti-Doping Agency) aufgenommen worden, wo es näher untersucht wird. Sicher sind jedoch die Studien und dokumentierten Fallbeispiele, dass es bei Snuskonsum einerseits zu gefährlichen Schleimhautveränderungen (Präkanzerosen!) und andererseits zu irreversiblen Schäden an Zähnen und Zahnfleisch kommen kann. Der betreuende Zahnarzt muss sich bei der stomatologischen Untersuchung eines Profisportlers dieser Problematik bewusst sein. Von der Verwendung solcher Produkte ist deshalb unbedingt abzuraten und zu versuchen, den Konsum abzugewöhnen.

### Erhöhtes Risiko für Karies oder Erosionen bei Sportlern?

Sportliche Höchstleistungen im Training und im Wettkampf erfordern eine adäquate Flüssigkeitsaufnahme. Die isotonischen Sportgetränke enthalten neben ihren posi-

ven Eigenschaften zum Teil auch eine gewisse Menge an Säuren und können so einen Ko-Faktor für Zahnerosionen bei gewissen Athleten darstellen, welche sonst noch begünstigende Faktoren haben. Einen weiteren Zusammenhang mit Erosionen findet man gelegentlich bei Athletinnen und neuerdings auch bei männlichen Sportlern, welche ein gestörtes Essverhalten entwickeln. Dafür gefährdete Sportarten sind solche mit Bewertung durch eine Jury, mit ausgeprägtem Ausdauercharakter, auch Sportarten, die das Tragen körperbetonter Kleidung erfordern, die in Gewichtsklassen kämpfen und bei denen bessere Leistungen dank tieferem Körpergewicht erwartet werden. Bei diesem gestörten Essverhalten, insbesondere Bulimie, zeigen die betroffenen Athleten relativ früh einerseits erosive Zahnschäden und andererseits Symptome u.a. auf der Mundschleimhaut, welche beide durch die Magensäure hervorgerufen werden.

Nebst den zuckerhaltigen Sportgetränken erfordert der ebenfalls häufige und über den Tag verteilte Konsum von zum Teil klebriger hyperkalorischer Kost (Sportriegel) eine Anpassung der Mundhygiene. Dies umso mehr, weil Sportler häufig einen verminderten Speichelfluss bei körperlicher Betätigung und einen trockenen Mund infolge Mundatmung haben. Je nach Immunstatus können sie sogar eine verminderte Speichelqualität aufweisen, weil die natürlichen Abwehrmechanismen des Körpers reduziert sind. Einige Untersuchungen haben gezeigt, dass gewisse Abwehrfaktoren sowohl im Blut als auch im Speichel bei lang andauerndem Training (Overtraining) ausgeschaltet oder vermindert sind. Damit gäbe es möglicherweise günstigere Bedingungen für Bakterien in der Mundhöhle, was die Anfälligkeit für reversible oder irreversible Zahnfleischentzündungen bei Sportlern erhöhen könnte.

Sollten die Athleten ihre Mundhygiene nicht an all diese speziellen Bedingungen anpassen, sind sie einerseits einem erhöhten Karies- und/oder Erosionsrisiko und andererseits einem größeren Gingivitis- oder sogar Parodontitisrisiko ausgesetzt.

### Zahnärztliche Betreuung von professionellen Athleten

Dank der Olympischen Bewegung und anderen treibenden Kräften ist das Bewusstsein für eine bessere Zahngesundheit bei Spitzensportlern in den letzten Jahren gestiegen. Mehrere Studien und zahlreiche Fallbeispiele zeigen aber immer noch, dass die zahnmedizinische Betreuung von professionellen Athleten verbessert werden muss. Das heißt, dass auch ein Zahnarzt in den medizinischen Betreuerstab des jeweiligen professionell geführten Sportklubs oder Verbands integriert



werden sollte. Dazu braucht es einerseits sportinteressierte Zahnärzte und andererseits die nötige Unterstützung der Sportmediziner samt Funktionäre.

Das Ziel sollte sein, dass professionelle Athleten, analog der periodisch durchgeführten sportmedizinischen Kontrolle, sich auch jährlichen zahnärztlichen Untersuchungen unterziehen würden. Nur so können akute dentale Probleme und ihre Folgen während der Wettkampfsaison größtenteils ausgeschlossen werden.

Am Wettkampftag ist in gewissen Sportarten und abhängig vom Sportanlass (z.B. Europa- oder Weltmeisterschaften, Olympische Spiele) sogar die Anwesenheit eines On-site-Zahnarztes bei Risikosportarten zum Teil schon Standard.

Der Stellenwert der Sport-Zahnmedizin soll damit sicher nicht überbewertet werden. Sie gehört aber ganz bestimmt zu einer kompletten professionellen Athletenbetreuung dazu, und zwar wie ein Puzzleteilchen, welches zum siegreichen Gesamtbild beiträgt. [DT](#)



### Dr. med. dent. Pascal Menzel

Klinik für Zahnerhaltung, Präventiv- und Kinderzahnmedizin  
Zahnmedizinische Kliniken der Universität Bern  
Freiburgstr. 7  
3010 Bern, Schweiz  
Tel.: +41 31 63225-80  
pascal.menzel@zmk.unibe.ch

## Kooperation vereinbart

Metoxit AG und FairImplant GmbH besiegeln Zusammenarbeit.



THAYNGEN – Ab sofort wird das keramische Dentalimplantat Ziralident® der schweizerischen Metoxit AG von der Hamburger FairImplant GmbH unter dem Handelsnamen FairWhite vertrieben und fachlich umsorgt. Dies betrifft auch die bisher von der Metoxit betreuten Anwender aus der Anwendungsbeobachtung. Der schweizerische Keramikspezialist Metoxit AG entwickelt und produziert seit über 35

Jahren sichere und zuverlässige Medizinprodukte aus Oxidkeramiken.

Als einer der weltgrößten Anbieter von fräsbaren CAD/CAM-Rohlingen für die Dentalindustrie festigte die Metoxit ihre Stellung im Dentalmarkt als kompetenter und innovativer Industriepartner

Das Ziralident® Implantat mit der osseokonduktiven ZircaPore® Implantatoberfläche ist ein weiterer Meilenstein für die Dentalwelt, da es

die Vorzüge der Einteiligkeit, der keramiktypischen Gewebefreundlichkeit mit hoher Sicherheit und den hohen Erfolgsprognosen etablierter Implantate verbindet. Dies bestätigen die bisherigen Studienergebnisse der laufenden prospektiven Fünf-Jahres-Kohortenstudie an der Universität Freiburg unter der Leitung von Professor Kohal.

Mit der FairImplant steht dem implantierenden Zahnarzt ein kompetenter Partner zur Verfügung, der auf zehn Jahre erfolgreicher Anwendung der einteiligen Titanimplantate FairOne™ zurückblickt.

Das FairWhite rundet das FairImplant-System sehr gut ab. Wie bei FairOne™ und FairTwo™ liegt ein Designkonzept vor, das bestmöglichen initialen Knochenkontakt und höhere Primärstabilität bietet. Die chirurgischen Protokolle entsprechen sich ebenfalls.

Die Kooperation stellt sicher, dass Ziralident®-Anwender sich darauf verlassen können, dass ihre Fragen jederzeit individuell und zeitnah beantwortet werden und zugleich die systematische Weiterentwicklung des Systems sichergestellt ist. [DT](#)

Quelle: Metoxit AG und FairImplant GmbH

## Im Herzen des europäischen Dentalmarktes

Hu-Friedy verlegt Zentrale von Rotterdam nach Frankfurt am Main.

FRANKFURT AM MAIN – Der US-Dentalhersteller Hu-Friedy hat seine Europazentrale seit August in die Main-Metropole verlegt. Als Drehscheibe für den Handel in Europa, Arabien und Afrika übernimmt der Standort eine Schlüsselrolle innerhalb des Konzerns. Ziel des Umzugs ist die optimale Versorgung der Märkte durch die größere Nähe zu Lieferanten und Produzenten. Die Verlagerung nach Deutschland wurde bereits letztes Jahr mit der Eröffnung eines neuen Logistikzentrums in Tuttingen eingeleitet. Die Niederlassung in Rotterdam wird geschlossen.

„Frankfurt befindet sich im Herzen des europäischen Dentalmarktes. Die einzigartige Lage und hervorra-

gende Infrastruktur bieten ideale Voraussetzungen für die bestmögliche Betreuung unserer Kunden“, begründet Hu-Friedy Vorstand Ken Sero die Entscheidung. „Wir können Logistik und Auslieferung beschleunigen und profitieren bei der Produktentwicklung von der Nähe zu exzellenten Universitäten und Wissenschaftlern. Darüber hinaus nutzen wir Synergieeffekte und können Doppelstrukturen beenden“, so der CEO.

In Frankfurt am Main ansässig sind ab sofort die Abteilungen Marketing, Personal, Finanzen, Buchhaltung, IT sowie ein moderner Showroom. Vertrieb und Kundenservice für Nordeuropa sind ebenfalls hier stationiert, während südeuropäische

Klienten vom Büro in Mailand betreut werden. Im deutschen „Medical Valley“ Tuttingen sind Logistik, Einkauf, Qualitätsmanagement, technischer Support und After-Sales-Service angesiedelt. In diesem Zentrum für Medizintechnik sind Lieferanten- und permanenter Wissensaustausch ebenso garantiert wie hoch qualifizierte Fachkräfte.

Die europäische Zentrale von Hu-Friedy ist ab sofort erreichbar unter: Hu-Friedy Mfg. Co., LLC., European Headquarters, Astro Park, Lyoner Straße 9, 60528 Frankfurt am Main, Telefon.: 00800 48374339, E-Mail: info@hufriedy.eu. [DT](#)

Quelle: Hu-Friedy Mfg. Co., LLC.

# Wir regeln das für Sie!

Der Abrechnungsservice der PVS dental.

Jetzt noch komfortabler – mit dem neuen Kundenportal „PVS dialog“.



Das neue Kundenportal „PVS dialog“:  
Mehr Transparenz.  
Einfache Bedienung.  
Dateneinsicht in Echtzeit.  
Zugriff von überall her.

Sparen Sie Zeit und Geld. Mit den Abrechnungsservices der PVS dental. Wir regeln für Sie Privatabrechnungen, Korrespondenz mit Patienten und Kostenträgern, außergerichtliches und gerichtliches Mahnwesen, Ratenzahlung zur Umsatzsteigerung, Übernahme des Zahlungsausfallrisikos.

Ihre Vorteile:

- Vollständigkeitsprüfung jeder Rechnung
- Kein Honorarverlust
- Kein Ausfallrisiko
- Persönliche Beratung

Für mich. Genau. Richtig.  
**PVS dental**  
www.pvs-dental.de



# Der metallfreien Karbon-Keramik-Technologie gehört die Zukunft

Dentalpoint setzt mit seinem neuen Keramikimplantat auf weltweites Wachstum. Dr. Sandro Matter, ab 1. Januar 2016 CEO der Dentalpoint AG, im Interview mit Majang Hartwig-Kramer, Redaktionsleitung *Dental Tribune D-A-CH*.



Ein neuer Chef: Dr. Sandro Matter wird ab dem 1. Januar 2016 der neue CEO der Dentalpoint AG sein.

Mit seinem Vorhaben, qualitativ hochwertige Zahnimplantate zu fertigen, traf Jürg Bolleter, der Gründer und langjährige Geschäftsführer der Dentalpoint AG, auf ein schon damals dicht und vor allem prominent besetztes Feld der Zahnmedizintechnik. Was bedeutete: Seine Produkte mussten anders sein, innovativ und den viel beschworenen Mehrwert bieten.

Nach vier Jahren intensiver Forschung dann der Paukenschlag: Mit der starken Marke ZERAMEX® präsentierte das Zürcher Unternehmen 2009 ein zweiteiliges Implantatsys-

**Dental Tribune:** Was hat Sie an der neuen Aufgabe gereizt, sind Sie doch von einem Großunternehmen zu einer kleineren, 20 Mitarbeiter zählenden Firmagewechselt?

**Dr. Sandro Matter:** Es war so einer der Zufälle im Leben, wo das eine zum anderen kam. Innovation war und ist eine der stärksten Motivationen für mich, egal, ob das nun neue Produkte, Technologien oder die neuen Arten der Marktbearbeitung und Kundendienstleistungen sind. Viel wichtiger ist mir, neue Wege zu gehen und sich stets die Frage zu stellen, wie man Mehrwert für Kunden und Patienten schaffen kann. Einstein sagte einmal „... wenn man ein Unternehmen damit aufbauen oder weiterentwickeln kann, eine großartige Aufgabe.“ Es ist eine wunderbare Erfahrung, wieder einmal durchs „Selber-Tun“ zu realisieren, wie man mit kurzen Wegen und einer Handvoll Gleichgesinnter enorme Leistungen erbringen kann. Wenn man dies noch in einem Unternehmen machen darf, welches eine wirkliche Weltneuheit in der Implantologie erfunden hat, ist das eine wirklich spannende Herausforderung.

**Keramikimplantate rücken immer mehr in den Fokus des Interesses, sowohl bei den Zahnärzten als auch bei den Patienten. Was fasziniert Sie an diesem Material, das von Fachleuten gerne auch als „weißer Diamant“ bezeichnet wird?**


ersatzes, und Keramik ist ein emotionell hoch ansprechendes Produkt für Patienten. Ein weißer Zahn wird gezogen und mit einem weißen Implantat und Krone ersetzt. Kein „Implantat“, sondern ein künstlicher Zahn!

**Ist metallfrei die bessere Lösung? Wie hoch schätzen Sie den aktuellen Marktanteil von Keramikimplantaten ein und wohin wird die Entwicklung in den nächsten Jahren gehen?**

Metallfrei ist die bessere Lösung wenn sie genau so funktioniert wie die heute ausgereiften klinischen Titansysteme. Nur dann. Wir denken, dass ZERAMEX das erste metallfreie Produkt ist, das dies anbietet und so dem bisherigen Anwender von Titansystemen eine ernsthafte Alternative zur Verfügung stellt.

Die Entwicklung geht weiter. Besonders die Erweiterung der prothetischen Möglichkeiten, aber auch die Herstellungsmethoden werden sich weiter verbessern. Die heute noch sehr hohen Produktionskosten im Vergleich zum Titan werden sinken. Aber wir werden hoffentlich auch einmal verstehen, warum das Weichgewebe an Keramik so viel besser reagiert als an anderen Materialien und auch die biologischen Grundlagen finden, mit denen man unter Umständen auch heutige Probleme in der Titanwelt, wie Periimplantitis etc., besser in den Griff bekommen könnte.

**Dentalpoint präsentiert aktuell ZERAMEX® P6, ein zweiteiliges Keramikimplantat, das eine 100-prozentig metallfreie Versorgung als**



Hauptsitz der Dentalpoint AG in Zürich-Altstetten.

Abutment-Verbindung, welche eine doppelt so hohe Ermüdungslast leistet als das direkt vergleichbare Produkt mit identischem Implantat-Außendesign in Titan-Zirkon-Legierung (Roxolid). Damit funktioniert es wie das Titansystem, wächst genauso ein, jedoch mit all den Vorzügen einer Keramik, komplett metallfrei.



**Wer ist bei Dentalpoint, geht es um die Entwicklung von neuen Produkten, mit im Boot?**

Vor allem unsere Kunden, welche unsere Produkte täglich anwenden, und insbesondere diejenigen, die uns über die letzten sieben Jahre ihre Treue und Interesse geschenkt haben und mit uns durch viele Entwicklungsschritte mitgegangen sind. Wir lernen jeden Tag von neu gewonnenen Anwendern, aber auch durch hervorragende Fachkollegen an verschiedenen Universitäten. Insbesondere möchte ich dabei unsere ersten akademischen Partner an der Universität Genf mit Prof. Dr. Andrea Mombelli und der Universität Bern mit Prof. Dr. Daniel Buser erwähnen, wo aus gemeinsamen Studienresultaten

viel in die Entwicklung eingeflossen ist.

**Ihr Unternehmen agiert derzeit vor allem auf dem deutschsprachigen Markt. Dentalpoint setzt auf Wachstum – heißt das, dass ZERAMEX® bald weltweit eine Option für an Keramikimplantaten Interessierte sein wird?**

Richtig. Wir sind im Gespräch mit verschiedenen interessierten Kliniken und Distributoren, um ZERAMEX® auch in weiteren Ländern anbieten zu können.

**Eine letzte Frage: Wo sehen Sie Ihr Unternehmen in zehn Jahren zum 20-jährigen Firmenjubiläum?**

Dentalpoint wird ein erfolgreiches und wesentlich größeres Unternehmen sein als heute, welches ZERAMEX® weltweit anbietet. Aber, Hand aufs Herz, zehn Jahre sind eine sehr lange Zeit. Da kann viel geschehen, man schaue sich gerade den aktuellen Kauf von Sirona durch DENTSPLY an. Ich bin überzeugt, dass ZERAMEX® und die metallfreie Karbon-Keramik-Technologie in zehn Jahren als Standard angesehen wird und dass zu der Zeit Keramiklösungen womöglich mehr als 25 Prozent des Marktes ausmachen könnten.

**Vielen Dank für das interessante Gespräch!**



Infos zur Autorin

**„Wir lernen jeden Tag von neu gewonnenen Anwendern, aber auch durch hervorragende Fachkollegen an verschiedenen Universitäten.“**

Ein besseres Produkt: ZERAMEX® P6 ist das erste zweiteilige, verschraubte Keramik-Implantat auf dem Markt, das mit seiner neuen VISCARBON®-Schraube eine 100-prozentig metallfreie Versorgung als zuverlässige Hightech-Lösung bietet.

tem aus weißer Hochleistungskeramik mit entscheidenden Vorteilen insbesondere hinsichtlich der Ästhetik und Verträglichkeit der Implantate.

**Die Zeichen stehen auf Wachstum**

2015 gab es einen Führungswechsel an der Spitze der Dentalpoint AG. Der promovierte Werkstoffwissenschaftler Dr. Sandro Matter, zuvor SVP Intradent & Special Projects beim Mitbewerber Straumann, verantwortet seit dem 1. Mai 2015 alle Vertriebsaktivitäten weltweit und wird ab dem 1. Januar 2016 die Firmenleitung der Dentalpoint AG als CEO übernehmen. Firmengründer Jürg Bolleter wird Vorsitzender des Aufsichtsrats.

Patienten wollen in erster Linie Zähne, keine Implantate. Der vollkeramische Zahnersatz spielt eine immer größere Rolle als Zahnersatz. Ästhetik wird ein immer wichtigeres Thema, aber auch Metallfreiheit. Das Zahnfleisch um Vollkeramik verhält sich anders, besser. Eine kürzlich veröffentlichte japanische Studie zeigte, dass die Durchblutung des Zahnfleisches um Keramik identisch ist mit derjenigen des natürlichen Zahnes, jedoch bei Titan um 18 Prozent vermindert wird. Wir lernen immer mehr über Keramik, und es zeigt sich, dass Titan ein hervorragendes Material ist, aber die neuste Keramicktechnologie nicht nur ebenbürtig, sondern besser sein könnte. Aber am Schluss beeinflusst der Patient die Wahl seines Zahn-

**zuverlässige Hightech-Lösung bietet. Was sind die Vorzüge der Neuentwicklung?**

ZERAMEX P6 oder P-Hex, wie wir manchmal intern sagen, ist die Weltneuheit! Es ist das erste keramische Implantat, welches komplett metallfrei funktioniert, und in den einzelnen Aspekten gleich oder besser als ein Titansystem. Die ZERAFIL™ - Oberfläche neuester Generation wächst ein wie die von Titan S.L.A. (Studie der Arbeitsgruppe Prof. Dr. Daniel Buser, Universität Bern). Zudem ist das Implantat zweiteilig und verfügt über eine verschraubbare Implantat-



## Wissenschaft trifft Praxis

Osteology Symposium in Baden-Baden als unabhängiges Weiterbildungs-Event etabliert.



BADEN-BADEN – Linking Science with Practice – die Vernetzung von Wissenschaft und Praxis – so lautete das Motto der Osteology Stiftung, die sich zum Ziel gesetzt hat, nicht nur die internationale Forschung rund um das Thema Regeneration in der Zahnmedizin zu fördern, sondern auch Erkenntnisse aus der Forschung den Praktikern zugänglich zu machen.

Mit dem Titel „Wissenschaftlich basierte Behandlungskonzepte für die Praxis“ griff das Osteology Symposium in Baden-Baden das Motto der Stiftung direkt auf. Das Osteology Symposium vom 18. bis 19. September 2015 fand bereits zum 5. Mal in Deutschland statt und hat sich als unabhängiges Weiterbildungs-Event etabliert.

Im wissenschaftlichen Programm mit renommierten Referenten aus dem In- und Ausland wurden die neuesten und wichtigsten Erkenntnisse aus der Forschung präsentiert und die daraus entwickelten Behandlungskonzepte für die Praxis

diskutiert. Es standen praktische Fragen aus der regenerativen Zahnmedizin im Vordergrund, wobei die wissenschaftliche Evidenz immer die Grundlage bildete.

Das zweitägige Symposium startete mit einem vielfältigen Workshop. In 18 theoretischen und praktischen Workshops wurden verschiedene Behandlungsmethoden sowie chirurgische Techniken von hochrangigen Experten präsentiert und konnten in Hands-on-Kursen von den Teilnehmern direkt geübt werden. Wichtige Themen aus der alltäglichen Praxis, wie die Socket-Preservation, standen ebenso auf dem Programm wie auch anspruchsvolle chirurgische Methoden, z.B. die Sinus-Augmentation oder das Bone Splitting.

Weiteres Highlight war das Praktikerforum für junge Chirurgen, bei dem im Plenum wichtige Themen diskutiert wurden, welche für diese Zielgruppe, die noch am Anfang einer spannenden Karriere steht, von besonderer Bedeutung sind.

Es erwartete die Teilnehmer ein rundum spannendes, wissenschaftlich fundiertes und praxisbezogenes Programm.

Alle Informationen zur Organisation und Programm finden Sie auf [www.osteology-baden-baden.org](http://www.osteology-baden-baden.org)



Abb. 1: Impressionen aus dem Hauptsaal. © Osteology Foundation – Abb. 2: Osteology Workshop von Dr. Michael Stimmelmayer zum Thema: Weichgewebemanagement mit praktischen Übungen am Tierpräparat. © OEMUS MEDIA AG – Abb. 3: Im Workshop von Dr. Peter Randelzhofer. Sein Thema lautete Frontzahnästhetik. © OEMUS MEDIA AG

## Die Implant expo® 2015 in Wien

Implantologiefachmesse mit attraktivem Gesamtkonzept verspricht zahlreiche Innovationen und umfangreiche Möglichkeiten zu fachlichem Austausch.

WIEN – Nach Bern im Jahr 2012 ist die Fachmesse Implant expo® in diesem Jahr zum zweiten Mal seit Gründung zu Gast im Ausland: Sie begleitet die 7. Gemeinschaftstagung von SGI, DGI und ÖGI am 27. und 28. November 2015 in Wien. Mit 4.000 m<sup>2</sup> steht für die über 100 Aussteller und ihre Besucher eine erweiterte Ausstellungsfläche zur Verfügung. Die Unternehmen und Organisationen kommen zwar vor allem aus Deutschland, doch liegen zahlreiche Standanmeldungen aus der Schweiz und Österreich sowie aus Schweden, Israel und den Niederlanden vor. Viele Messebesucher werden auch aus dem benachbarten Ausland in Wien erwartet. Die nunmehr 6. Implant expo® ist mit ihrer Vor-Ort-Präsenz, ebenso wie im Internet als Implant expo® virtuell, hinsichtlich der Aussteller und Besucher deutlich international aufgestellt.

### Höchste Frühbucherquote seit Gründung

Wie sehr sich die Messe als fester Termin nicht zuletzt bei den Unternehmen etabliert hat, zeigt das Anmeldeverhalten. „Wir konnten schon im 1. Quartal dieses Jahres die höchste Frühbucherquote seit der Gründung verzeichnen, mehr als ein Drittel der Ausstellungsfläche war da schon fest gebucht“, sagt Edith Leitner, Leiterin Veranstaltungen, Kongresse und Messen bei der youvivo GmbH, die als Tochter der DGI die Fachmesse veranstaltet. Inzwischen stehen nur noch wenige Flächen zur Verfügung. „Das



Impression aus Düsseldorf von der 5. Implant expo® im vergangenen Jahr.

soll aber niemanden abhalten, der noch dabei sein möchte: Wir sind erfolgreich darin, für jeden noch einen individuell passenden Platz zu finden. Der Vorteil in Wien: Wir können modular erweitern. Die Location ist ungemein eindrucksvoll und wird einen großartigen Rahmen schaffen!“, so Philipp Ege, Projektleiter der Implant expo®.

Attraktiv ist nicht nur der äußere Rahmen und die fachlich fokussierte und profilierte Ausstellung, sondern auch das gestalterische Konzept: „Die Implant expo® hat in Wien sozusagen ein Herz“, sagt Philipp Ege. „Es schlägt als Lounge der drei Gesellschaften mitten im Zentrum der Messe und ist der Kommunikationskern von SGI,

DGI und ÖGI.“ Hier finden zahlreiche Aktivitäten statt und man verabredet sich. „Die Lounge ist ganz klar der Dreh- und Angelpunkt der Implant expo® 2015!“, so Ege.

Unmittelbar vor dem 1. Advent wird auch ein wenig Vorweihnachtsstimmung in die Messe hineinwirken. „Aber das verraten wir noch nicht“, sagt Philipp Ege. „Nur so viel: Die Messebesucher und auch die Aussteller werden sich freuen!“ Weitere Informationen: [www.implantexpo.com](http://www.implantexpo.com)

**Implant expo®**  
the dental implantology exhibition

ANZEIGE

## Wir sind bei Ihnen!

### Der [dentisratio] Abrechnungs-Check



Anja Kotsch  
Geschäftsführerin  
[dentisratio]

#### Angebot 1

### Abrechnungs-Schnellcheck

Dauer: 2 Stunden – Kosten: 199 Euro

Die qualifizierten Mitarbeiterinnen der [dentisratio] GmbH besuchen Sie in Ihrer Praxis, um mit Ihnen gemeinsam Ihre Abrechnungsfragen zu besprechen und offene Potentiale zu analysieren.

#### Angebot 2

### Abrechnungsberatung / Praxisworkshop

Dauer: 4 Stunden – Kosten: 399 Euro – 5 Fortbildungspunkte

Wichtig für alle Zahnarztpraxen [Oralchir., MGK, Impl., Endodontol., Parodontol. und Kieferorthopäden].

#### dentisratio GmbH

David-Gilly-Str. 1 | 14469 Potsdam  
Tel. 0331 979 216 00 | Fax 0331 979 216 69  
Mail [info@dentisratio.de](mailto:info@dentisratio.de) | [www.dentisratio.de](http://www.dentisratio.de)

Neuer Wall 10 | 20345 Hamburg  
Tel. 040 822 15 3301 | Fax 040 822 15 3310  
Mail [info@dentisratio.de](mailto:info@dentisratio.de) | [www.dentisratio.de](http://www.dentisratio.de)

Der Wert Ihrer Arbeit

[dentisratio]