

today

IDEM Esthetics • București • 18-20 mai 2023



About the event

Găsiți mai multe detalii legate de programul și prezentările teoretice din cadrul Conferinței Internaționale de Estetică Dentară.

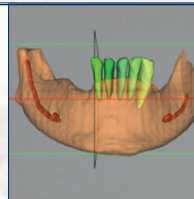
» pagina 4



Dental products in focus

Expoziția de medicină dentară IDEM Esthetics este cel mai potrivit loc unde puteți afla ultimele noutăți în estetică dentară.

» pagina 14



Clinical articles

Citiți mai multe despre tendințe și aplicații clinice ale celor mai noi tehnici și tehnologii din stomatologia estetică.

» pagina 18

După 20 de ani ... vis sau realitate? *Twenty years after ... a dream or reality?*

■ *Twenty years ago, a handful of dreamers set out on a journey that would change their lives. Starting from a dream, that of founding an aesthetic dentistry society in*

today ▶ [page 2](#)

“You see things; and you say ‘Why?’ But I dream things that never were; and I say ‘Why not?’” – George Bernard Shaw

AD



■ Dr. Florin Lăzărescu în timpul deschiderii oficiale a congresului din 2022.
Dr. Florin Lăzărescu during the official opening of the congress in 2022.

“Vezi lucruri care se întâmplă și te întrebi “De Ce?”. Eu, însă, visez lucruri care nu s-au întâmplat vreodată și mă întreb “De ce nu?” – George Bernard Shaw

■ În urmă cu 20 de ani o mână de visători au pornit pe un drum care avea să le schimbe viețile. Pornind de la o idee, aceea de a înființa în România o Societate de Estetică Dentară, concept care la acel moment părea ceva revoluționar, similar cu tehnologia digitală în acest moment, membrii fondatori ai Societății Române de Estetică Dentară s-au aventurat pe o cale nebătătorită, ba dimpotrivă, uneori plină de obstacole, a popularizării conceptului de estetică dentară în rândul colegilor de breaslă.

În cei 20 de ani de activitate, prin perseverență, pasiune, dedicare, profesionalism, implicare în structuri similare internaționale, prin expunerea medicilor români la cei mai buni profesioniști în domeniu, prin ajutarea talentelor din țară în a fi promovate intern și internațional, am reușit să punem în prim plan stomatologia românească și să dezvoltăm o carte de vizită de invidiat oriunde în lume.

În acest moment invitația de a fi lector pe podiumul SSER reprezintă o plăcere și o onoare pentru oricine.

Am fost și suntem deschizători de drumuri în domeniu. Am îndrăznit să ne întrebăm

“De ce nu?” când am aplicat la un proiect cu fonduri europene de peste 4 mil euro, proiect implementat și transformat în succes, cu o rată de absorbție de 98%.

Am îndrăznit să ne întrebăm “De ce nu?” când am trimis cartea “Incursiune în Estetica Dentară” pe masa D-lui Wolfgang Hasse, aceasta fiind preluată și retipărită în engleză și mandarină de către prestigioasa editură Quintessence, fiind singura carte românească de profil ajunsă la acest nivel.

Am îndrăznit să ne întrebăm “De ce nu?” când personal am fost ales în funcția de Președinte al Societății Europene de Cosmetică Dentară, pe care am condus-o timp de 6 ani.

Dar poate cel mai important aspect, am reușit să creăm o adevărată familie formată din toți cei implicați în structurile de conducere și organizaționale ale SSER, prin atragerea de oameni de calitate, care pun mai presus de orice profesionalismul, pasiunea, modestia și bucuria de a împărtăși din experiența lor cu cei din jur.

today ▶ [pagina 2](#)

LUX ȘI RAFINAMENT
FĂRĂ EGAL

RANGE ROVER



ȚIRIAC AUTO

CALL CENTER *4141
landrover-tiriacauto.ro

Consum mixt de combustibil (echivalent WLTP) pentru Range Rover de la 7,6 la 8,2l/100KM pentru motorizarea 3.0l diesel 300CP MHEV Auto AWD. Emisii WLTP combinate: de la 198 la 215 g/KM. Mașina din imagine este cu titlu de prezentare.

today ◀ pagina 1

Vă urez 3 zile pline de inspirație, în care să acumulați cât mai multe informații utile și să vă bucurați de revederea colegilor și prietenilor, pentru că SSER a devenit acel loc unde în luna mai, toată suflarea stomatologiei românești își dă întâlnire. ◀

Dr Florin Lăzărescu

www.sser.ro

today ◀ page 1

Romania, something that seemed revolutionary at the time, similar to digital technology now, the founding members of the Society of Esthetic Dentistry in Romania (SSER) ventured on an untrodden path, one sometimes full of obstacles, to popularise the concept of dental aesthetics among their peers.

In our 20 years of activity, we have been involved in similar European and global structures, seeking to expose

Romanian dentists to the best professionals in the field and helping promote the country's talents locally and internationally. Through perseverance, passion, dedication and professionalism, we managed to put Romanian dentistry at the forefront and to develop a business card to be envied anywhere in the world. Being invited to be a lecturer on the SSER podium is a pleasure and an honour for anyone.

We have been and are pioneers in the field. We dared to ask ourselves "Why not?" when we applied for funding of over €4 million for a project, which was implemented and turned into a success with a 98% absorption rate. We dared to ask "Why not?" when we sent the book *Incursiune în Estetica Dentară* to Christian-Wolfgang Haase. Later, it was reprinted in English and Mandarin by the prestigious Quintessence publishing house and was the only Romanian book of this kind to reach this level. We dared to ask "Why not?" when I was elected president of the European Society of Cosmetic Dentistry, which I led for six years. But perhaps the most significant achievement is that we have succeeded in creating a true family made up of all those involved in the management and organisational structures of SSER, by attracting quality people who put professionalism, passion, modesty and the joy of sharing their experience with others above all else.

I wish you three days full of inspiration in which you will accumulate as much useful information as possible and enjoy seeing your peers and friends at the SSER conference, which has become the place where, in May, all of Romanian dentistry meets. ◀

Dr Florin Lăzărescu

www.sser.ro

Abutment „à la carte!”



- Abutment individualizat la angulația optimală
- Maximizarea rezultatului estetic implanto-protetic
- Rezolvarea situațiilor dificile
- Prețul include două șuruburi (unul pentru probă și unul pentru ancorare definitivă)

39€



Dr. Fischer Digital Lab, Bdul. Lacul Tei Nr. 1 bis, Etaj 3, Sector 2, 020371 București
Tel. fix : **021-316 1144** •
Tel. mobil: **0744 666 695, 0724 570 108**
contact@fischer-digital.ro -
www.fischer-digital.ro

today about the publisher

Publisher and Chief Executive Officer:
Torsten R. Oemus

Chief Content Officer: Claudia Duschek

Managing Editor: Magda Wojtkiewicz

Assistant Editor: Andreea Munteanu

Copy Editor: Sabrina Raaf

Designer: Franziska Schmid

Production Executive: Gernot Meyer

Advertising Disposition: Lysann Reichardt

Dental Tribune International GmbH
Holbeinstr. 29, 04229 Leipzig, Germany
Tel.: +49 341 48474-302
Fax: +49 341 48474-173
General requests: info@dental-tribune.com
Sales requests: mediasales@dental-tribune.com
www.dental-tribune.com




today will appear at the International Congress for Esthetic Dentistry in Bucharest, Romania 18–20 May 2023. The newspaper and materials therein are copyrighted by Dental Tribune International GmbH. Dental Tribune International GmbH makes every effort to report clinical information and manufacturers' product news accurately but cannot assume responsibility for the validity of product claims or for typographical errors. The publisher also does not assume responsibility for product names, claims or statements made by advertisers. Opinions expressed by authors are their own and may not reflect those of Dental Tribune International GmbH. General terms and conditions apply; legal venue is Leipzig, Germany.

All rights reserved. © 2023 Dental Tribune International GmbH. Reproduction in any manner in any language, in whole or in part, without the prior written permission of Dental Tribune International GmbH is expressly prohibited.

dti Dental Tribune International

blue
SKY 

*Prosthetic driven.
Primary stability.
Proven.*



Conferință Internațională de Estetică Dentară 18–20 mai 2023

International Conference of Esthetic Dentistry 18–20 May 2023

Joi, 18 mai **Thursday, 18 May**

Sala 1 **Hall 1 (Constanța)**

09.00–09.30 Deschiderea oficială a conferinței *Conference opening ceremony*

09.30–11.30 Manipularea țesutului moale în cazul grefelor osoase în zona estetică *Soft tissue manipulation for bone grafting in the aesthetic zone* Prof. Dr. Marius Steigmann, Germania

11.30–12.00 *Coffee Break*

12.00–13.30 Tinzând spre o restaurare implanto-protetică biologic integrată în zona estetică *Towards a biologically-oriented aesthetic implant restoration at the smile zone* Prof. Dr. Nitzan Bichacho, Israel

13.30–14.30 *Lunch*

14.30–15.15 O schimbare de paradigmă în reabilitările orale pe implanturi: sistemul OT Equator și soluția OT Bridge *A game changer in implant supported oral rehabilitations: The OT Equator abutment and the OT Bridge* Conf. Dr. Mihai Săndulescu, România

15.15–16.00 Abordare interdisciplinară a cazurilor ortognatice din punct de vedere protetic *Interdisciplinary approach to prosthetically driven orthognathic case* Dr. Ion Nicolescu, România

16.00–16.30 *Coffee Break*

16.30–17.30 Estetica ca provocare multidisciplinară: O sarcină comună a medicului ortodont și stomatologului estetician *Aesthetics as a multidisciplinary challenge: A mutual task of the orthodontist and prsthodontist* Dr. Domingo Martin, Spania

17.30–18.15 Reabilitare completă folosind tehnica aditivă *Full-mouth rehabilitation using additive technique* Dr. Ionuț Brăzan, România

18.15–19.00 Puterea socket shield *The power of socket shield* Assoc. Prof. Dr. Bogdan Bâldea, România

Sala 2 **Hall 2 (Salon D)**

09.30–10.30 Inovații pentru cabinetul dumneavoastră: un plan de succes pe 5 ani *Innovations for your practice: A 5-year plan for success* Dr. George Freedman, Canada

10.30–11.30 Imagistica de diagnostic: fundația unui tratament complet *Diagnostic imaging: The foundation of comprehensive treatment* Dr. Christos Angelopoulos, Grecia

11.30–12.00 *Coffee Break*

12.00–13.00 Simplificarea stomatologiei restaurative zilnice. Stratouri și filozofie StyleItaliano *Simplifying daily restorative dentistry: Layers and Style Italiano philosophy* Dr. Anna Salat, Italia

13.00–13.30 Implantul postextractional, limitări și indicații *Postextraction implant, limitations and indications* Prof. Dr. Mihai Juncar, România

13.30–14.30 *Lunch*

14.30–15.15 Restaurări monocromatice directe anterioare minim invazive *Minimally invasive anterior direct monochromatic restorations* Dr. Bora Korkut, Turcia

15.15–16.00 Utilizarea scannerului intraoral Medit ca instrument digital pentru monitorizarea dentară, documentarea, diagnosticarea și planificarea tratamentului abraziunilor și mișcărilor dentare *Using the Medit intraoral scanner as a digital tool for dental monitoring, documentation, diagnostics and treatment planning of abrasions and tooth movements* Dr. Jens Nolte, Germania

16.00–16.30 *Coffee Break*

16.30–17.30 Augmentarea osoasă și managementul complicațiilor *Bone augmentation and management of complications* Prof. Dr. Horia Barbu, România



17.30–18.30 Managementul cazurilor complexe tratamente endodontice într-un mod eficient *Management of complex endodontic cases in an efficient way* Dr. Konstantinos Kalegeropoulos, Grecia

18.30–19.00 Inflamația parodontală: legătura LOCAL/SISTEMICĂ demistificată *Periodontal inflammation: The LOCAL/SYSTEMIC link demystified* Dr. Fay Goldstep, Canada

Sesiuni Hands-on
Hands-on sessions

Sala 3 **Hall 3 (Timișoara)**

9.00–11.30/14.30–16.00 Transmisie live din Sala Constanța *Live Transmission Constanța Hall*

12.00–12.45 Prelegere: Workflow-ul digital al lucrărilor protetice pe suport implanter – Conf. Dr. Bogdan Culic, România

12.45–13.30 Prelegere: Culoarea dentară în era digitală – Dr. Cristina Gasparik, România

16.30–17.15 Prelegere: Opțiuni terapeutice utilizând ceramica de litu silicat: Frezată / Presată – Conf. Dr. Mihai Adrian Varvara, România

17.15–18.00 Prelegere: Tratamentul ortodontic – principii clasice atinse cu aparate noi Conf. Dr. Anca Mesaroș, România

Sala 4 **Hall 4 (Galați)**

10.00–13.00 Optimizați-vă procedurile clinice cu noul sistem reciproc *Optimise your clinical procedures with the new reciprocating system* Dr. Konstantinos Kalegeropoulos, Grecia

14.30–18.30 Stomatologie restaurativă zilnică. Concepte, tehnici simplificate, sfaturi *Daily restorative dentistry: Concepts, simplified techniques, tips* Dr. Anna Salat, Italia

Sala 5 **Hall 5 (Brașov)**

9.00–11.00GBT 8 pași pentru profilaxie și comunicare perfectă cu pacienții *GBT 8 steps for prophylaxis and perfect communication with patients* Dr. Răzvan Linteș, România

14.30–18.30 Implantul postextractional, limitări și indicații *Postextraction implant, limitations and indications* Prof. Dr. Mihai Juncar, România

Sala 6 **Hall 6 (Oradea)**

9.00–11.00 Volumul, Saturația și Luminozitatea – 3 elemente importante în restaurările anterioare din compozit *Volume, chroma and brightness – 3 steps for a successful anterior composite restoration* Dr. Cristina Ghită, România

12.00–14.00 Tratamentul minim invaziv cu orientare biologică pentru parodontită și periimplantită: protocoale pentru rezultate predictive și de succes *Biologically oriented minimally invasive treatment for periodontitis and peri-implantitis:*

Protocols for predictive and successful outcomes Dr. Ivan Catovic, Croația

16.00–18.30 Restaurări estetice directe anterioare (închiderea diastemei, restaurări ale fracturilor coronare) *Anterior direct aesthetic restorations (diastema closure, restoration, crown fracture restoration)* Dr. Bora Korkut, Turcia

Sala 7 **Hall 7 (Craiova)**

9.00–13.00 De la ocluzia în varintă analog la cea digitală. De la arcul facial la condilografie *From analogue to digital occlusion. From facebow to condilography* Dr. Viorel Ion & DT Ionuț Pițu, România

14.30–18.30 Planificarea și execuția sistemului OT Bridge *OT Bridge system planning and execution* DT Zoltan Elekes, România

Sala 8 **Hall 8 (Brăila)**

9.00–13.00/14.30–18.30 Optimizarea designului profilului de energiență implant-protetic cu ajutorul grefelor de țesut moale *Optimizing implant-prosthetic energy profile design using soft tissue grafts* Conf. Dr. Cristian Dinu, România

Vineri, 19 mai Friday, 19 May

Sala 1 **Hall 1 (Constanța)**

9.00–10.00 Douăzeci de ani de frumusețe: unde am ajuns? *Twenty years of beauty: Where do we stand* Prof. Dr. Smaranda Buduru, România

10.00–11.00 Tot ce trebuie să știți despre adeziunea dentară *All you need to know about bonding without compromises* Prof. Dr. Bart Van Meerbeek, Belgia

11.00–11.30 *Coffee Break*

11.30–13.00 Flux de lucru digital pentru stomatologia implantară cu arc complet 2.0 *Digital workflow for full-arch implant dentistry 2.0* Prof. Dr. Wael Att, SUA



13.00–14.00 Lunch

14.00–15.00 Longevitatea rezultatelor reprezintă factorul cheie în definirea succesului în restaurările directe? *The concept of longevity as the real key factor of success in restorative dentistry* Dr. Walter Devoto, Italia

15.00–16.00 Restaurări din compozit în zona estetică *Composite restorations in the aesthetic area* Prof. Dr. Angelo Putignano, Italia

16.00–16.30 Coffee Break

16.30–17.15 Integrarea optică a materialelor dentare *The optical integration of dental materials* Prof. Dr. Diana Duda, România

17.15–18.00 Restaurările directe – componenta a tratamentelor interdisciplinare *Restorative dentistry – Part of interdisciplinary approach* Dr. Sergiu Mureșan, România

18.00–18.30 SSER Certification

Sala 2 Hall 2 (Salon D)

09.00–10.00 Noi dezvoltări în regenerarea osoasă: Utilizarea biomaterialelor sintetice de generație următoare pentru a regla vindecarea, pentru a accelera rezultatele și pentru a îmbunătăți satisfacția pacienților *New developments in bone regeneration: Utilising next generation synthetic biomaterials to upregulate host healing, accelerate results and improve patient satisfaction* Dr. Peter Fairbairn, Marea Britanie

10.00–11.00 Factori cheie pentru succesul implantului în zona estetică: rolul managementului țesuturilor moi *Key factors for successful implant in the aesthetic zone: The role of the soft tissue management* Dr. Luca Gobatto, Italia

11.00–11.30 Coffee Break

11.30–13.00 Etapele reabilitării în zona frontala *Anterior aesthetic algorithm* Dr. Rita Singh, Nepal

13.00–14.00 Lunch

14.00–15.00 Prama și grefa osoasă *Pram and bone grafting* Dr. Alexandru Spinu, România

15.00–16.00 Terapia chirurgicală a periimplantitei *Surgical therapy of peri-implantitis* Prof. Dr. Frank Schwarz, Germania

16.00–16.30 Coffee Break

16.30–17.30 Instrumentul ideal pentru prepararea canalului radicular *The ideal instrument for root canal preparation* Dr. Gianluca Plotino, Italia

17.30–18.30 În spatele implantologiei practice. Credințe. Gânduri. Reflecții *Behind practical implantology: Beliefs. Thoughts. Reflections* Dr. Florin Bobia, România

18.30–19.00 Workflowul digital în tratamentele endodontice *The digital workflow for endodontic treatments* Dr. Bogdan Oprea, România

**Sesiuni Hands-on
Hands-on sessions**

Sala 3 Hall 3 (Timișoara)

09.00–11.00 Transmisie live din Sala Constanța *Live Transmission Constanța Hall*

11.30–13.00 Tratatamentul minim invaziv cu orientare biologică pentru parodontită și periimplan-tită: protocoale pentru rezultate predictive și de succes *Biologically oriented minimally invasive treatment for periodontitis and peri-implantitis: Protocols for predictive and successful outcomes* Dr. Ivan Catovic, Croația

14.00–16.00 Formă cu funcție: Factori cheie pentru dezvoltarea locului de implant *Form with function: Key factors for implant site development* Dr. Luca Gobatto, Italia

16.30–17.15 Impactul psihosocial în estetica dentară – Prelegere – Conf. Dr. Roxana Buzatu, România

Sala 4 Hall 4 (Galați)

09.00–13.00 Augmentarea și gestionarea țesuturilor moi în prevenirea și managementul bolii periimplantare *Soft tissue augmentation and corrections for the prevention and management of peri-implant disease* Prof. Dr. Frank Schwarz, Germania

14.00–16.00 Sesiunea 1: Modularea imunității cu EthOss, vindecarea ghidată, o revizuire științifică și clinică *Session 1: Immune modulation with EthOss, up-regulated host healing, a scientific and clinical review* Dr. Peter Fairbairn, Marea Britanie

16.30–18.30 Sesiunea 2: Modularea imunității cu EthOss, vindecarea ghidată, o revizuire științifică și clinică *Session 2: Immune modulation with EthOss, up-regulated host healing, a scientific and clinical review* Dr. Peter Fairbairn, Marea Britanie

Sala 5 Hall 5 (Brașov)

09.00–13.00 Atinge perfecțiunea: Workshop LiteTouch Er:YAG Laser *Touch the perfection: Workshop LiteTouch Er:YAG Laser* Dr. Alexandru Melenti, România

14.00–18.00 Implantologia ghidată pentru rezultate predictibile *Guided surgery for predictable results* Dr. Alexei Cojocaru & Dr. Ion Cojocaru, România

today ▶ pagina 6

AD

PHILIPS

sonicare

9900 Prestige

Periuță de dinți electrică cu tehnologie SenseIQ

Cea mai avansată
periuță a noastră
cu tehnologie
SenseIQ

today < pagina 5

Sala 6 Hall 6 (Oradea)

09.00–13.00 **Revoluționați-vă** procedurile de implant cu protocoale de ultimă oră de plasare ghidată digitală în implantologia modern *Revolutionize your implant procedures with cutting-edge digital guided placement protocols in modern implantology* Dr. George Kefalidis, Grecia

14.00–16.00 **Sesiunea 1: Fluxul de lucru al alinierii de pe scaun în stomatologia de zi cu zi cu imprimante SprintRay3D** *Session 1: The chairside aligner workflow in day-to-day dentistry with SprintRay3D printers* Rudy Labor, Germania

16.30–18.30 **Sesiunea 2: Fluxul de lucru al alinierii de pe scaun în stomatologia de zi cu zi cu imprimante SprintRay3D** *Session 2: The chairside aligner workflow in day-to-day dentistry with SprintRay3D printers* Rudy Labor, Germania

Sala 7 Hall 7 (Craiova)

09.00–11.00 **Sesiunea 1: Descoperiți** scanarea digitală intraoală cu noile scanere Medit – prezentare practică pentru medicii care caută soluții IOS *Session 1: Discover digital intraoral scanning with the new Medit scanners – Hands-on presentation for doctors looking for IOS solutions* DT Octavian Zăinescu, România

11.30–13.00 **Sesiunea 2: Descoperiți** scanarea digitală intraoală cu noile

scanere Medit – prezentare practică pentru medicii care caută soluții IOS *Session 2: Discover digital intraoral scanning with the new Medit scanners – Hands-on presentation for doctors looking for IOS solutions* DT Octavian Zăinescu, România

14.00–18.00 **Realizarea punctului de contact interdental în 7 pași. Dificultati și soluții** *Realization of interdental contact point in 7 steps* Dr. Marius Bud, România

Sala 8 Hall 8 (Brăila)

09.00–13.00 **Noi tendințe în pregătirea obturației și retratării canalului radicular** *New trends in root canal preparation obturation and retreatment* Dr. Gianluca Plotino, Italia

14.00–18.00 **Cei 7 factori de succes în implantologia orală** *The 7 key success factors in oral implantology* Dr. Bogdan Chiper, România

Sala 9 Hall 9 (Ploiești)

14.00–16.00 **Augmentările osoase, o bază solidă pentru rezultate predictibile și estetice** *Bone augmentations, the solid foundation for predictable and aesthetic results* Dr. Cosmin Dima, România

Sâmbătă, 20 mai Saturday, 20 May**Sala 1 Hall 1 (Constanța)**

9.30–11.30 **Dileme protetice în restaurarea uni-implantară** *Prosthetic dilemmas in single-implant restorations* Dr. Paulo Kano, Brazilia

11.30–12.00 *Coffee Break*

12.00–15.00 **O experiență de 40 de ani în reabilitarea estetică: evoluția abordării și tehnicilor clinic** *A 40th-year experience on aesthetic rehabilitation: The evolution of clinical approach and techniques* Dr. Mauro Fradeani, Italia

Sala 2 Hall 2 (Salon D)

10.00–11.30 **Cresterea DVO în reabilitarea orala a pacienților bruxomania** *Increasing vertical dimension (VDO) in oral rehabilitation of the bruxer patients* Conf. Dr. Dan Pătroi, România

11.30–12.00 *Coffee Break*

12.00–13.00 **Managementul minim invaziv al uzurii dinților erozivi – Preveniți sau restaurați? În ce sens, când?** *Minimally invasive management of erosive tooth wear – prevent or restore? Which way, when?* Dr. Hande Sar Sancakli, Turcia

13.00–14.00 **Provocarea generată de uzura dentară și protocolul digital** *The challenge of tooth wear and digital workflow* Dr. Silvana Thering, Germania & DT Cristian Petri, România

14.00–15.00 **Restaurări directe cu compozite fluide: o nouă abordare inovativă** *Restoring with flowable composites: A new innovative approach* Dr. Itay Mishaeloff, Israel

**Sesiuni Hands-on
Hands-on sessions****Sala 4 Hall 4 (Galați)**

12.00–13.30 **Tehnica de injecție minim invazivă pentru restaurări estetice directe** *Minimally invasive injection moulding technique for aesthetic restorations* Dr. Itay Mishaeloff, Israel

Sala 7 Hall 7 (Craiova)

12.00–14.00 **Eficiență și predictibilitate în implantologia ghidată – workflow practică** *Efficiency and predictability in guided implantology – The workflow* Dr. Augustin Șerban & Dr. Klodian Hazizi, România

AD

Eludril

STARE DE BINE PENTRU SĂNĂTATEA ORALĂ

SOLUȚIE PENTRU O IGIENĂ BUNĂ ÎN SÂNGERĂRI OCAZIONALE

Contribuie la:

- reducerea sângerărilor gingivale ocazionale
- calmarea gingiilor iritate
- reducerea dezvoltării bacteriilor

Utilizare timp de 15 zile

Pierre Fabre
ORAL CAREMagnaPharm
One Team. One Solution.

Concave Abutment
Engineered for Favorable
Esthetic Outcome

Platform Switching
Designed to Facilitate Bone
Preservation and Growth

Unique Thread Designed
for High Primary Stability

Domed Apex for
Safe Insertion

PROVEN SUCCESS MEETS ENHANCED STABILITY. **MAKE IT SIMPLE**

The biological stability and predictable esthetics of the SEVEN, combined with the extensive research and development process have given the SEVEN a potential advantage in soft tissue preservation and growth as well as an array of restorative benefits. Learn more about the SEVEN implant system and MIS at: www.mis-implants.com

MIS[®]
SEVEN[®]



Lectori invitați la Conferința Internațională de Estetică Dentară



Prof. Dr. Christos Angelopoulos, Grecia

Prof. Dr. Angelopoulos este absolvent al Universității Aristotel, Facultatea de Stomatologie, Salonic, Grecia. Pregătirea sa postdoctorală include un stagiul de 2 ani în chirurgie orală (Universitatea Aristotel, 1997) și un program GPR de 1 an (Centrul Medical Truman, Kansas City, 1999). În plus, a absolvit un program de rezidențiat de 3 ani în radiologie orală și maxilo-facială la Universitatea din Missouri-Kansas City, Școala de Stomatologie (2001) și a primit diploma de MS în Biologie orală (2002). Dr. Angelopoulos este un diplomat al Consiliului american de radiologie orală și maxilo-facială și membru al Colegiului Internațional al implantologilor orali. El este profesor asociat de medicină clinică dentară și este director al Diviziei de radiologie orală și maxilo-facială, Colegiul de Medicină Dentară. Atribuțiile sale la Colegiul de Medicină Dentară includ predarea modalităților avansate de imagistică pentru studenții predoctorali și doctoranzi, consultanță în radiologie maxilo-facială și mentorat în cercetare. Dr. Angelopoulos este în prezent consilier al Afacerilor Academiei al Academiei Americane de Radiologie Orală și Maxilo-facială (AAOMR). Este recenzent pentru JADA, OOOOE, Radiologie dento-maxilo-facială și Journal of Contemporary Dental Practice. A publicat 20 de lucrări științifice și a vorbit în mai multe conferințe, congrese și cursuri CE, atât la nivel național, cât și internațional, pe o varietate de subiecte de radiologie. Principalele sale interese de cercetare includ ultrasunetele de diagnostic, tomografia computerizată cu fascicul conic, imagistica cu implanturi. Dr. Angelopoulos este autorizat în Statele Missouri și New York."



Prof. Dr. Wael Att, SUA

Prof. Dr. Att este profesor la Departamentul de Protetică de la Tufts University School of Dental Medicine. De asemenea, este profesor la Facultatea de Stomatologie, Universitatea din Freiburg, Germania. În plus, dr. Att este șeful Delegatului Statelor Unite pentru Educație al Echipei Internaționale pentru Implantologie (ITI) și Ambasadorul Statelor Unite ale Asociației Europene pentru Osteointegrare (EAO). Dr. Att este medic protetician certificat de la Societatea Germană de Protetică și Biomateriale (DGPro) din 2004 și membru activ al mai multor organizații profesionale, inclusiv Academia Europeană de Stomatologie Estetică (EAED), Academia Internațională de Medicină Dentală Digitală, Colegiul Internațional de ortodonti, Greater New York Academy of Prosthodontics și altele. El servește ca fost președinte al Academiei Internaționale de Medicină Dentală Digitală (IADDM), fost președinte al Grupului de Protetică al Asociației Internaționale pentru Cercetare Stomatologică (IADR), precum și președinte al Academiei Arabe de Stomatologie Estetică (ARAED). Un clinician și lector larg publicat și respectat la nivel internațional, principalul obiectiv al Dr. Att în predare, cercetare și practică clinică este estetica și stomatologia implantară, precum și implementarea tehnologiilor digitale de ultimă oră atât în stomatologia reconstructivă, cât și în cea multidisciplinară.



Assoc. Prof. Dr. Bogdan Baldea, România


Dr. Bogdan Baldea a absolvit Facultatea de Medicină Dentară U.M.F. Victor Babeș din Timișoara în anul 2004. De atunci își desfășoară activitatea profesională atât în domeniul învățământului clinic, fiind asistent universitar la Disciplina de Protetică Dentară în cadrul U.M.F. Timișoara (până în 2013), cât și în clinica privată având ca domeniu de activitate Protetica Dentară și Restaurari Protetice pe Implanturi. Este medic specialist în chirurgie dento-alveolară din 2008, medic specialist în

Protetica Dentară din 2012 și doctor în științe medicale (Summa cum Laude) din anul 2013. În anul 2017 a fost numit profesor asociat al Universității de Stat de Medicină și Farmacie "Nicolae Testemițanu", din Republica Moldova. A fost și este membru în proiecte de cercetare fundamentală interdisciplinară și are un brevet de invenție în domeniul compozitelor dentare armate cu fibre de sticlă. Dr. Bogdan Baldea este coautor la 3 carti de specialitate, are 16 articole publicate, dintre care 9 în sistemul ISI (în reviste straine) și peste 150 de conferințe naționale și internaționale pe domeniul biomaterialelor utilizate în medicina dentară, protetica dentară, restaurări protetice pe implanturi, implantologie dentară. Fondator al Platformei Educationale LearningByDoing, înființată în 2014. La ora actuală, peste 100 de medici accesează anual programele educaționale de pregătire în medicina dentară în cadrul platformei LearningByDoing.



Prof. Dr. Horia Barbu, România


Horia Barbu este Medic Primar Specialist în Chirurgie Dento-alveolară, Profesor și Coordonator al Disciplinei de Implantologie Orală de la Facultatea de Medicină Dentară din cadrul Universității Titu Maiorescu, București, România. Începând cu anul 2020, Prof. Univ. Horia Barbu a fost numit de către Ministerul Sănătății drept Coordonator al Programului de Rezidențiat în Chirurgie Dento-alveolară, care se desfășoară în Facultatea de Medicină Dentară din cadrul Universității Titu Maiorescu. De asemenea, din anul 2020, Prof. Univ. Horia Barbu este membru al Comisiei Consultative în Medicina Dentară din Ministerul Sănătății. În perioada 2014–2020, acesta a fost Decanul Facultății de Medicină Dentară. Urmând studiile de pregătire în rezidențiat din București, Prof. Univ. Horia Barbu a devenit Medic Specialist în Chirurgie Dento-alveolară în anul 2006, urmând ca din anul 2012 să devină Medic Primar. Începând cu anul 2007, Prof. Univ. Horia Barbu a început să se specializeze în Israel, îmbogățindu-și cunoștințele și calitatea tehnicilor în implantologie. Acesta a fost implicat în studii clinice privind regenerarea osoasă ghidată, augmentarea osoasă de la nivelul maxilarelor și a sinusului, utilizând diferiți factori de creștere. Prof. Univ. Horia Barbu a absolvit atât Facultatea de Medicină Generală, cât și Facultatea de Medicină Dentară, două Programe de Master în implantologie și biomateriale. Lucrarea sa de Doctorat a pus accentul pe studii privind endocrinologia, implantologia, osteoporoza și osteonecroza maxilarelor. Experiența sa clinică a fost materializată prin publicarea a numeroase articole (37 articole ISI în jurnale cu factor de impact crescut, dintre care 21 sunt publicate în PUBMED) acoperind o gamă largă din domeniul endocrinologiei și implantologiei: augmentarea sinusurilor maxilare, regenerarea osoasă ghidată, blocurile osoase, re poziționarea nervului alveolar inferior, osteoporoza, încălcarea imediată a implanturilor dentare, ridicarea fosei nazale. Având în vedere publicațiile sale, conform Expertscape.com, Prof. Univ. Horia Barbu este clasat în Top 3% autori publicați din întreaga lume și pe locul 1 în România pentru următoarele subiecte: Implanturile Dentare, Augmentarea Sinus Maxilar, Augmentarea Crestei Alveolare din perioada 2011-2021.



Prof. Dr. Nitzan Bichacho, Israel

Prof. Dr. Nitzan Bichacho, D.M.D. deține postul de Profesor, la Facultatea de Medicină Dentară, Universitatea Ebraică și Hadassah, Ierusalim, Israel, unde a absolvit în 1984. Prof. Bichacho este fost președinte și membru pe viață al Academiei Europene de Stomatologie Estetică (EAED) și face parte din consiliile editoriale ale revistelor stomatologice de top internațional. El a dezvoltat tehnici clinice restaurative și protetice care au devenit utilizate pe scară largă în întreaga lume. Prof. Bichacho publică și ține prelegeri în întreaga lume despre terapia cu implant dentar, protetică fixă,

tratamentele interdisciplinare și modalitățile de tratament inovatoare în stomatologia estetică. Clinica Bichacho din Tel Aviv se concentrează pe tratamente interdisciplinare de ultimă oră, orientate spre estetică, colaborând cu colegii și tehnicienii dentari de renume mondial.




Dr. Florin Bobia, România

Dr. Florin Bobia este un chirurg oral care este specializat în reconstrucția oaselor și a țesuturilor moi, implanturi dentare și reabilitare dentară complexă. Dr. Bobia este prezentator internațional și își menține clinica privată din Craiova, România.



Dr. Ionut Branzan, România

Dr. Ionut Branzan a absolvit Facultatea de Stomatologie în cadrul U.M.F. „I. Hatieganu” Cluj-Napoca în 2005. De atunci își desfășoară activitatea profesională în Zalau, Romania, unde a pus bazele unei clinici și a unei echipe interdisciplinare. Practica sa privată se concentrează pe domeniul esteticii dentare, și a restaurărilor protetice cu sprijin dentar, implantar. Sustine conferințe în țara și în străinătate pe tema esteticii dentare și restaurărilor cu sprijin implantar. Este fondator al platformei educaționale Learning by Doing, care are ca scop educarea medicilor stomatologi de diferite specialități. Dr. Branzan a publicat articole în reviste clinice din Romania, Italia, Germania, China, Japonia, Canada și Polonia. Face parte din colectivul de autori ai cartii cu titlul „Încursiune în Estetica Dentară”, publicată sub egida Societății Stomatologice de Estetica din Romania în 2013 și al Comprehensive Esthetic Dentistry publicat de Quintessence Publishing în 2015. În 2017 a câștigat concursul „The Award Excellence in Prosthodontics” organizat de AIOP, APS, JPD, ZERODONTO.



Prof. Dr. Smaranda Buduru, România


Prof. Dr. Smaranda Buduru este șeful disciplinei de Ocluzie Dentară din cadrul Catedrei de Protetică Dentară, Facultatea de Medicină Dentară, Universitatea de Medicină și Farmacie „Iuliu Hațieganu” Cluj. În cadrul Departamentului susține cursuri de Ocluzie Dentară, Disfuncție Temporo-Mandibulară atât studenților cât și medicilor rezidenți. Prof. Dr. Buduru este medic specialist de stomatologie generală din anul 1995 și de protetică dentară din 2011. Din 2003 este doctor în științe medicale, tema tezei de doctorat fiind legată de diagnosticare și tratamentul disfuncției temporo-mandibulare. Este key invited speaker pentru numeroase congrese și conferințe naționale și internaționale. Studiile sale au fost publicate în numeroase articole de specialitate. Este autorul cărților „Examinarea pacienților cu disfuncția aparatului dento-maxilar”, „Noțiuni clinice de ocluzologie”, „Analiza ocluzală: clinic versus articulator” (varianta în limba română și engleză), și coautor pentru cărțile „Încursiune în estetica dentară”, („Comprehensive esthetic dentistry” varianta în limba engleză și chineză) în editura Quintessence. Este co-proprietarul clinicii stomatologice „Stomestet” în cadrul căreia susține pe lângă tratamente complexe protetice și ocluzale și o serie de cursuri postuniversitare private: „Protetica dentară între estetică și echilibru ocluzal”, „Ocluzia dentară: aplicații practice în protetică”.



Dr. Walter Devoto, Italia

În prezent, este lector la Universitatea Internațională din Catalonia, Barcelona, în cadrul unui curs postuniversitar de stomatologie estetică. Profesor invitat la „Université de la Méditerranée, Marsilia”,

în cadrul cursului de Stomatologie Estetică Restauratoare. Dr. Devoto este interesat în mod deosebit de domeniul restaurării conservatoare, estetice și este autor și coautor al diferitelor publicații în reviste internaționale de specialitate. În calitate de lector, a participat la cursuri și conferințe, atât la nivel național, cât și internațional pe această temă și a activat, de asemenea ca și conferențiar, colaborator și demonstrator la majoritatea principalelor universități europene. Din 1996 este membru al Academiei de Stomatologie Operativă. De asemenea, este membru activ al Academiei Italiene de Stomatologie Conservatoare din 1998 și membru activ al Academiei Europene de Stomatologie Estetică din 2002. Membru fondator al Academiei Italiene de Stomatologie Estetică. Membru fondator al Styleitaliano.




Prof. Dr. Diana Ducea, România

Profesor la Facultatea de Medicină Dentară, Universitatea de Medicină și Farmacie „Iuliu Hațieganu” din Cluj-Napoca, România; șef Secție Propedeutică Stomatologică și Estetică din cadrul Departamentului de Protetică și Materiale Stomatologice. În activitatea didactică a dezvoltat și modernizat cursul „Morfofiziologia și Funcția sistemului dento-maxilar” și a introdus în programa Facultății de Medicină Dentară cursul de Estetică Dentară. A publicat manuale și monografii despre morfologia dintilor și arcadelor dentare, estetica dento-facială, materialele compozite. Interesul științific acoperă domeniile: Tehnologii moderne de restaurare, Proprietăți optice ale structurilor și materialelor dentare, Ceramica și compozitele utilizate în stomatologie, Analiza vizuală și instrumentală a culorii dentare, Percepția aspectului estetic dento-facial, Tratamentul discromiei dentare. Dr. Ducea a coordonat granturi de cercetare desfășurate în colaborare cu echipe naționale și internaționale, are numeroase publicații științifice și a susținut prelegeri în domeniul Protetică și Estetică dentară, Culoare dentară, Comunicare în stomatologie. Dr. Ducea este cercetător adjunct la Centrul Houston pentru Biomateriale și Biomimetice al Universității din Texas Dental Branch, membru al Societății pentru Culoare și Aspect în Stomatologie, membru al Asociației Internaționale pentru Cercetare Stomatologică, al Societății Europene de Stomatologie Cosmetică și al Societății Române de Biomateriale. Practică stomatologia restaurativă într-un cabinet privat din Cluj-Napoca.



Dr. Peter Fairbairn, Marea Britanie


Dr. Peter JM Fairbairn a fost implicat în implantologie de peste 31 de ani, precum și în dezvoltarea științifică și clinică a materialelor pe greș sintetice pentru peste 20 dintre acestea. Este profesor invitat la University of Detroit Mercy, School of Dentistry, MI, SUA și practică în Kensington, West London. Peter este membru de onoare și fost director al ADI (Marea Britanie) și fost președinte al London Dental Fellowship. El a ținut prelegeri despre chirurgie și stomatologia implantară de peste 15 ani în peste 50 de țări la nivel global, iar în timpul pandemiei a susținut un webinar de două ori pe aceste subiecte. A publicat nenumărate publicații, inclusiv multe lucrări de cercetare în Pubmed, precum și capitole în două cărți și lucrează în prezent la o a treia cu Quintessence.



Dr. Mauro Fradeani, Italia

Fost președinte a două dintre cele mai prestigioase academii de protetică atât la nivel național (AIOP – Academia Italiană de Protecție, 1999-2000) cât și la nivel internațional (EAED – Academia Europeană de Stomatologie Estetică, 2003–2004), dr. Fradeani a fost profesor asociat

invitat în protetică la Louisiana State University – New Orleans (SUA) din 1999 până în 2008. Fondator al Institutului ACE, centrul avansat de educație stomatologică continuă cu sediul în Pesaro, Italia, și al Fradeani Education, un proiect educațional care implică o echipă de lectori experți, cu scopul de a împărtăși și promova la nivel mondial un model italian de excelență în stomatologie. Autor al mai multor publicații științifice în reviste internaționale, dr. Fradeani este cunoscut mai ales pentru seria sa în două volume „Reabilitarea estetică în protecția fixă”, tradusă în 12 limbi (editat de Quintessence International) și ales ca manual de unele dintre cele mai renumite universități. în lume.



Dr. George Freedman, Canada

Dr. George Freedman este fondator și fost președinte al Academiei Americane de Stomatologie Estetică, un co-fondator al Academiei Canade de Stomatologie Estetică și un diplomat al Consiliului American de Stomatologie Estetică. Cel mai recent manual al său, „Contemporary Esthetic Dentistry” este publicat de Elsevier. Dr. Freedman este autorul sau coautorul a 12 manuale, a peste 700 de articole stomatologice și a numeroase seminarii web și CD-uri și este membru al echipei REALITY. Dr. Freedman a primit recent premiul Irwin Smigel în stomatologie estetică, prezentat de Colegiul de Stomatologie NYU. Predă la nivel internațional despre estetică dentară, aderență, desensibilizare, compozite, materiale de amprentă și fațete din porțelan. Absolvent al Universității McGill din Montreal, Dr. Freedman este regent și membru al Academiei Internaționale de Estetică Stomatologică Facială și menține o practică privată limitată la stomatologia estetică din Toronto, Canada.



Dr. Luca Gobbato, Italia

Dr. Luca Gobbato este diplomat al Consiliului American de Parodontologie. Și-a obținut diploma de stomatologie (DDS) de la Universitatea din Padova, Italia, în iulie 2006. Dr. Gobbato a urmat cursurile Universității Tufts din Boston, unde și-a obținut MS (Master of Science în parodontologie) și certificatul de educație avansată în parodontologie în iunie 2010. De asemenea, a obținut un doctorat în chirurgie plastică parodontală de la Universitat International de Catalunya, Barcelona. În ianuarie 2012 a fost numit lector în cadrul Departamentului de Parodontologie, Universitatea din Padova, și este Lector în cadrul programului de Master de Implantologie Dentară, Universitatea din Padova. Din ianuarie 2016 este co-director al cursului de Terapie parodontală III la Harvard School of Dental Medicine. În mai 2018, Dr. Gobbato a primit premiul pentru educator AAP ca recunoaștere a predării și mentoratului remarcabile în parodontologia de la Universitatea Harvard. El servește ca recenzent pentru Jurnalul Internațional de Parodontologie și Stomatologie Restaurativă (JPRD), unde este, de asemenea, consultant în comitetul editorial. Este membru diplomat al Academiei Americane de Parodontologie (IAO), Academiei Italiene de Stomatologie Estetică (IAED) și membru activ și certificat al Societății Italiene de Parodontologie și Implantologie (SIdP). Dr. Gobbato a fost autor sau coautor de articole originale, lucrări de recenzie, rapoarte de caz și capitole de carte. Principalul interes științific este în domeniul integrării tisulare a implanturilor dentare, a caracteristicilor suprafeței implantului și a terapiei parodontale.




Dr. Fay Goldstep, Canada

Dr. Fay Goldstep, DDS, este clinician, autor și educator. Susține cursuri la nivel național și inter-

național despre stomatologie proactivă/intervenție minimă, lasere pentru țesuturi moi, detecție electronică a cariilor, stomatologie de vindecare și inovații în igiena dentară. Dr. Goldstep a fost membru al personalului didactic al programelor postuniversitare de estetică dentară de la State University of New York at Buffalo, universitățile din Florida and Minnesota, și University of Missouri-Kansas City din SUA. Face parte din mai multe consilii editoriale, a contribuit la patru manuale și a publicat peste 100 de articole. Este membru al Colegiului American al Dentistilor, al Academiei Internaționale de Estetica Dental-Facială și al Academiei Internaționale de Stomatologie. Dr. Goldstep este consultant la un număr de companii și cabinete stomatologice din Toronto, Canada.

Paulo Kano și cabinet privat din São Paulo, Brazilia din 1988.




Assoc. Prof. Dr. Bora Korkut, Turcia

Dr. Korkut a absolvit Universitatea Marmara, Facultatea de Stomatologie în 2008. A susținut teza de doctorat „Evaluarea modificărilor dimensionale ale incisivilor uzați în diferite perioade de timp” la Universitatea Marmara, Facultatea de Stomatologie, Departamentul de Restaurare în 2015 și a obținut „Ph.D.” cu titlul „Specialist în stomatologie restauratoare”. Lucrează

ca membru academic la Universitatea Marmara, Facultatea de Stomatologie din 2015. A obținut titlul de „Profesor asistent” în 2018 și titlul de „Conferențiar” în 2022. Are multe publicații științifice naționale și internaționale despre restaurări directe și indirecte, tratamente pre-restaurative, fotografie clinică dentară, uzura dentară și diagnosticul și managementul cariilor. A susținut mai multe prelegeri științifice în calitate de lector invitat la congrese și simpozioane naționale și internaționale despre fotografia dentară, albirea dinților, diagnosticul cariilor, fațetele laminare și restaurările anterioare/posterioare din compozit din 2015. În plus, a participat ca un instructor în peste 120 de cursuri practice naționale / internaționale din 2015.

Este autorul și editorul cărții „Anterior Estetikte Kompozit Restorasyonlar”, publicată în Turcia în 2022, de Quintessence Interational. În prezent, este unul dintre liderii de opinie pentru 7 companii stomatologice internaționale diferite, inclusiv GC Corp, Tokuyama, Kerr Dental, Dentsply Sirona, Hu-Friedy, Ultradent Products și Polydentia, precum și unul dintre ambasadorii mărcii SONY Türkiye.




Dr. Domingo Martin, Spania

A fost Președinte al Societății Angle 2014-2016. A obținut Premiul Juan Carol pentru cea

mai bună prezentare la S.E.D.O. (Societatea Spaniolă de Ortodonție) 1991. A fost Președintele S.E.D.O. Reuniunea (Societatea Spaniolă de Ortodonție) în 2000. Este Diplomat al Societății Europene de Ortodonție (EBO) din 2008. Este Director FACE – Spania. Dr. Martin este Profesor invitat – Universitatea Internațională din Cataluña, Departamentul de Ortodonție din Barcelona, Profesor invitat Universitatea Complutense din Madrid – Departamentul de Ortodonție. Este creatorul FAS – FACE Aligner System. Dr. Martin a susținut cursuri și conferințe în Spania, Portugalia, Franța,

today ▶ pagina 10



Prof. Dr. Mihai Juncăr, România

Prof. Dr. Mihai Juncăr a absolvit „Facultatea de Medicină Dentară” din cadrul Universității de Medicină și Farmacie „Iuliu Hatieganu” din Cluj Napoca în 2006. În același an, a luat primul loc la examenul de rezidențiat la specialitatea Oral și Maxilo-facial. Chirurgie, iar activitatea clinică începe în anul 2007 în clinica de Chirurgie Orală și Maxilo-facială din Cluj Napoca. Din 2008, a început cariera universitară la UMF Cluj – Napoca la disciplina de Chirurgie orală și maxilo-facială. Activitatea de cercetare s-a concentrat în principal pe cercetarea clinică, cu rezultate aplicate direct în practica curentă. Ca urmare a acestei activități a publicat peste 70 de lucrări de specialitate în reviste de profil de la edituri de prestigiu. Din 2021, ca urmare a activității de cercetare și a vizibilității științifice, obține titlul de Profesor de Chirurgie Bucală și Maxilo-Facială. Activitatea medicală a început ca stagiar în domeniul chirurgiei orale și maxilo-faciale, iar pe parcursul anului 2007 s-a limitat strict la activitatea din spital, deoarece a fost singurul stagiar de chirurgie maxilo-facială la centrul universitar din Cluj Napoca în acel an. Din 2008, Mihai Juncăr începe activitatea în mediul privat cu activități strict limitate la domeniul în care și-a realizat stagiul. În același an, a început implementarea reabilitărilor implanto-protetice, fiind uneori constrâns să realizeze reabilitarea protetică, fapt care l-a ajutat să privească fiecare caz din perspectiva protezistului dentar. Din 2017, a fondat clinica Maxilomed din Oradea, care reunește sub același brand specialiști și medici primari din toate specialitățile de medicină dentară. Din 2021, activitatea medicală a prof. dr. Mihai Juncăr s-a desfășurat strict în mediul privat cu accent pe creșterea calității vieții pacienților care au aplicat la serviciile echipei sale.



Dr. Konstantinos Kalogeropoulos, Grecia

Dr. Konstantinos Kalogeropoulos a absolvit Facultatea de Stomatologie din Atena în 2005. Și-a făcut studiile postuniversitare de 3 ani în aceeași universitate și a obținut un Master în Endodonție. Menține un cabinet privat limitat la Endodonție în Atena, Grecia din 2008. A fost afiliat la departamentul de Endodonție și în programul de Educație Continuă al Universității din Salonic și a Universității Jaume I din Spania. Predă atât la nivel național, cât și internațional. Articolele și cazurile sale clinice au fost publicate în reviste și manuale de endodonție din întreaga lume. Este membru de Gold al grupului StyleItaliano Endodontics.



Dr. Paulo Kano, Brazilia

Master în Implantologie, Facultatea de Stomatologie SãoLeopoldo Mandic. Este Președinte al SBOD (Sociedade Brasileira de Odontologia Digital / Societatea Braziliană de Stomatologie Digitală). Este membru emerit al Societății Braziliene de Estetică Dentară (SBOE). Dr. Kano este colaborator al cărții – Odontologia Restauradora – Fundamente și Posibilitati – Autor Prof. Baratieri, autorul cărții Challenging Nature. Director al Centrului de Educație



Performanța și fiabilitatea se reunesc în construcția uniturilor Stern Weber. Precizia și inovația tehnologică se reunesc în concepte exclusiviste care oferă un confort remarcabil și design compact.

Halmadent



*4 ani garanție reprezintă 4 ANI pentru unit și 2 ANI pentru componentele ce au contact cu aerul comprimat sau apa.

Str. Banatului, Nr. 10, Brașov, 0268 414 157, office@halmadent.ro
www.halmadent.ro • www.facebook.com/Halmadent



AD