

# today

IDEM Esthetics • București, 12-14 mai 2022



## About the event

Găsiți mai multe detalii legate de programul și prezentările teoretice din cadrul Conferinței Internaționale de Estetică Dentară.

» pagina 4



## Dental products in focus

Expoziția de medicină dentară IDEM Esthetics este cel mai potrivit loc unde puteți afla ultimele noutăți în estetică dentară.

» pagina 13



## Clinical articles

Citiți mai multe despre tendințe și aplicații clinice ale celor mai noi tehnici și tehnologii din stomatologia estetică.

» pagina 18

“Aș prefera să mor de pasiune, nu de plictiseală”<sup>1</sup>  
“I would rather die of passion than of boredom”<sup>1</sup>

■ De 19 ani o echipă de oameni minunați, implicați, profesioniști, se adună toți în jurul unei pasiuni comune: excelența în estetica dentară. Au reușit să creeze o comunitate, o familie care excede granițele țării. Au creat o carte de vizită stomatologiei românești, recunoscută și respectată pretutindeni.

Generații întregi de absolvenți de școli stomatologice, mii de medici au întregit pasiunea acestei echipe prin participarea la zeci de congrese și conferințe, sute de cursuri și lucrări practice, mii de ore de educație medicală continuă. Am împins limite, am spart bariere, am inovat, ne-am reinventat, ne-am luptat cu mentalități și prejudecăți.

Reprezentanții noștri s-au implicat în foruri europene și mondiale, au coordonat și condus activitatea acestora, au editat volume de specialitate tipărite și distribuite la nivel global în primele 2 limbi de circulație internațională, imprimând seriozitate și greutate muncii depuse de-a lungul anilor.

Pasiunea și profesionalismul sunt cuvintele care dau putere echipei din spatele acestui proiect. Aparent suntem puțini, împărțiți în cadrul filialelor la nivel național din principalele centre universitare. De fapt suntem mulți, pentru că fiecare dintre voi, care citiți aceste rânduri, care veniți și reveniți la evenimentele noastre, sunteți adevărata putere care ne împinge în sus, tot mai sus.

Fiecare întâlnire anuală este o provocare. Acum 19 ani provocarea era dată de aducerea în prim plan a noțiunii de estetică dentară. Acum 12 ani ne luptam să ținem un eveniment în timpul erupției unui vulcan care paralizase întreaga Europă. Acum 10 ani provocarea era data de organizarea de sute de evenimente anuale, simultan de cele mai multe ori, în cadrul unui proiect european care nu a avut echivalent în lumea medicinei dentare din România.



\* Prof. Dr. Constantin Vârlan și Dr. Florin Lăzărescu, în timpul deschiderii oficiale a congresului în anul 2021. \* Prof. Dr. Constantin Vârlan and Dr. Florin Lăzărescu during the official opening of the congress in 2021. (Image: SSER)

■ For 19 years, a team of wonderful, engaged, professional people have all gathered around a common passion: excellence in dental aesthetics. They have succeeded in creating a community, a family, that transcends the borders of the country. They created a business card for Romanian dentistry, recognised and respected everywhere.

Whole generations of dental school graduates, thousands of dentists, have complemented the passion of this team by participating in dozens of congresses, hundreds of courses and practical workshops, totalling thousands of hours of continuing medical education. Together, we have pushed boundaries, we have broken barriers, we have innovated, we have reinvented ourselves, and we have struggled against mentalities and prejudices.

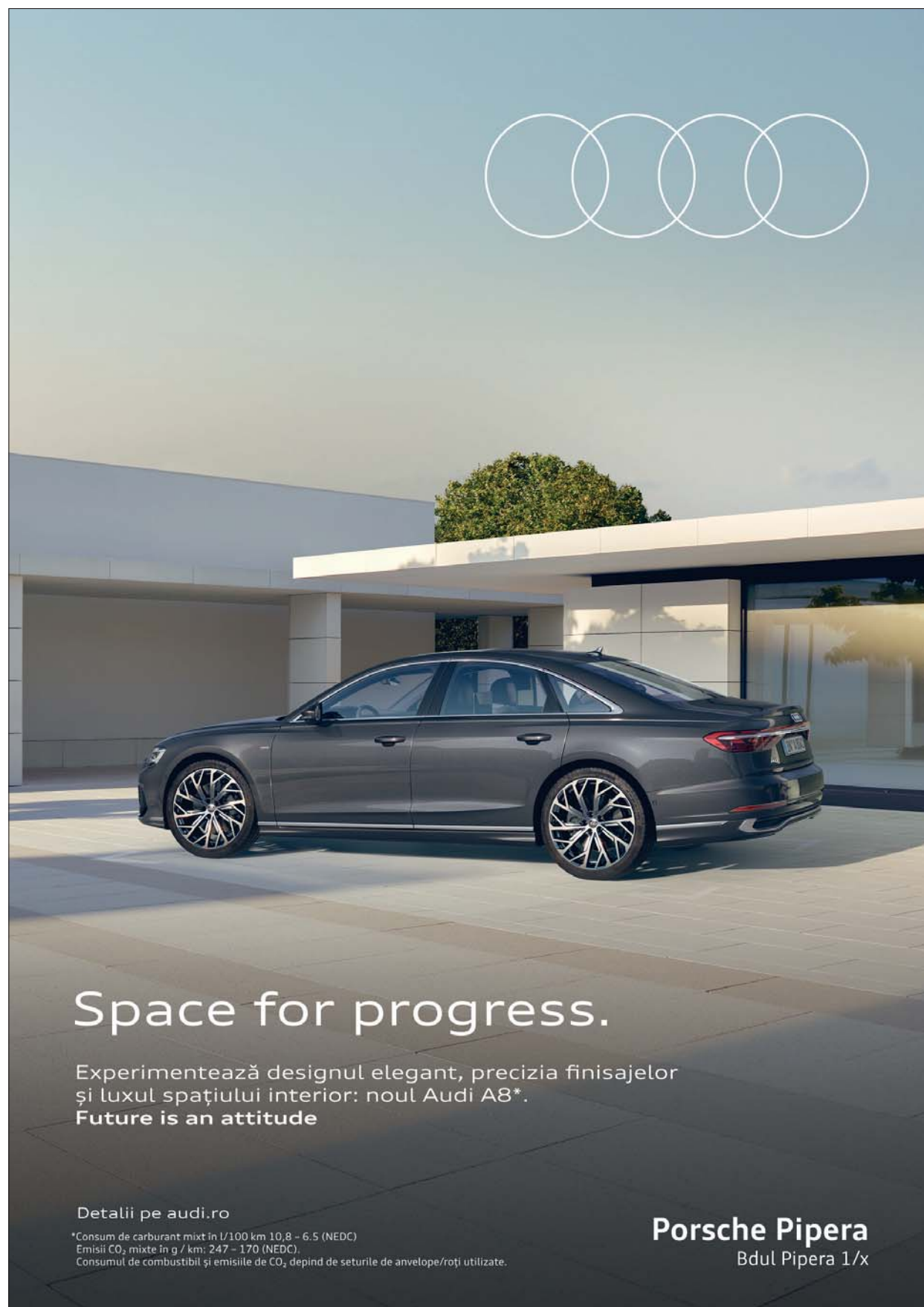
today ▶ page 2

<sup>1</sup> Émile Zola/Vincent van Gogh (<https://quoteinvestigator.com/2016/06/18/passionate/>)

Acum 2 ani am creat emoții în plină izolare prin organizarea primului congres internațional de medicină dentară online, asigurând transmisii live de pe tot mapamondul. Pandemia prin care am trecut în ultimii 2 ani nu ne-a oprit. Mai

today ▶ pagina 2

AD



Space for progress.

Experimentează designul elegant, precizia finisajelor și luxul spațiului interior: noul Audi A8\*.  
Future is an attitude

Detalii pe [audi.ro](http://audi.ro)

\*Consum de carburant mixt în l/100 km 10,8 - 6,5 (NEDC)  
Emisii CO<sub>2</sub> mixte în g / km: 247 - 170 (NEDC).  
Consumul de combustibil și emisiile de CO<sub>2</sub> depind de seturile de anvelope/roți utilizate.

Porsche Pipera  
Bdul Pipera 1/x



**today** < pagina 1 mult decât atât, ne-a forțat să creștem standardele de organizare și astfel să beneficiem de platforme de streaming live, studiouri TV, înregistrări ale evenimentelor.

Anul acesta avem un razboi la granițele noastre, la doar câteva sute de kilometri față de locul unde suntem prezenți.

Vă mulțumim pentru implicarea în campania recentă de sprijinire a refugiaților, prin sprijin material și oferirea de tratamente de urgență gratuite celor aflați în suferință.

Istoria și experiența ne-au arătat că provocări au fost și vor mai fi. Naturale sau artificiale. Aceeași istorie și experiență ne arată și că vom trece peste ele, fiind uniți și întotdeauna cu un pas înaintea tuturor.

Am vorbit de echipă, de profesionalism, de familie, de pasiune, de dedicare, de implicare, de inovație. Am vorbit de emoție. Toate aceste lucruri se rezumă la doar 4 litere: SSER. Dar mai este ceva. Puțină magie care le unește și care ne da puterea să mergem mai departe.

Magie pe care vă doresc să o descoperiți pe parcursul celor 3 zile de știință la cel mai înalt nivel. Vă invit să vă regăsiți prietenii după 2 ani de izolare, să petreceți așa cum numai voi știți să petreceți. Vă invit să fiți sufletul și inima SSER pe parcursul acestor zile. <<

Bine ați venit la București! Bine ați venit la SSER! Bine ați venit acasă!  
Dr. Florin Lăzărescu



**today** < page 1

*Our representatives have been involved in European and world forums, whose work they have coordinated and led, and have edited specialised volumes printed and distributed globally in the two major international languages, imprinting seriousness and emphasis to the work undertaken over the years.*

*Passion and professionalism are traits that give strength to our team. Apparently we are few, divided into nationwide branches in the main university centres, but in fact, there are many of us, because each one of you who reads these lines and who attends our events is the true power that bears us up, higher and higher.*

*Every annual meeting is a challenge. Nineteen years ago, the challenge was to bring the notion of dental aesthetics to the forefront. Twelve years ago, we were struggling to hold an event during the eruption of a volcano that had paralysed the whole of Europe. Ten years ago, the challenge arose from having to organise hundreds of annual events, simultaneously most of the time, within an EU project that had no equivalent in the world of dental medicine in Romania. Two years ago, we organised the first international congress of dental medicine online, providing live broadcasts from all over the world. The pandemic we have been through in the last two years has not stopped us; it has forced us to increase the standards of organisation and thus allowed us to benefit from livestreaming platforms, TV studios and recording of events. This year, we have a war on our borders, just a few hundred kilometres from where we are.*

*History and experience have shown us that challenges have continued to arise and will continue to do so, whether natural or artificial. The same history and experience have also shown us that we will overcome them, being united and always one step ahead. Thank you for your involvement in the recent campaign to support displaced Ukrainians, through the provision of goods, funds and free emergency treatment to those in distress.*

*We have been able to rise to the challenges by virtue of teamwork, professionalism, family, passion, dedication, involvement and innovation. All these things come down to just four letters: SSER—the Society of Esthetic Dentistry in Romania. But there is something else: a little magic that unites all these and gives us the strength to move forward.*

*I wish for you to discover this magic during the three days of science at the highest level. I invite you to find your friends and forge new contacts after two years of isolation, to engage and enjoy like never before. I invite you to live the heart and soul of SSER. <<*

Welcome to Bucharest! Welcome to SSER annual event! Welcome home!  
Dr. Florin Lăzărescu

**today** about the publisher

**Publisher and Chief Executive Officer:** Torsten R. Oemus

**Chief Content Officer:** Claudia Duschek

**Managing Editor:** Magda Wojtkiewicz

**Assistant Editor:** Andreea Munteanu

**Copy Editor:** Sabrina Raaf

**Designer:** Matthias Abicht

**Production Executive:** Gernot Meyer

**Advertising Disposition:** Lysann Reichardt

**Dental Tribune International GmbH**

Holbeinstr. 29, 04229 Leipzig, Germany

Tel.: +49 341 48474-302

Fax: +49 341 48474-173

General requests: info@dental-tribune.com

Sales requests: mediasales@dental-tribune.com

www.dental-tribune.com

today will appear at the International Congress for Esthetic Dentistry in Bucharest, Romania 12–14 May 2022. The newspaper and materials therein are copyrighted by Dental Tribune International GmbH. Dental Tribune International GmbH makes every effort to report clinical information and manufacturers' product news accurately but cannot assume responsibility for the validity of product claims or for typographical errors. The publisher also does not assume responsibility for product names, claims or statements made by advertisers. Opinions expressed by authors are their own and may not reflect those of Dental Tribune International GmbH. General terms and conditions apply; legal venue is Leipzig, Germany.

All rights reserved. © 2022 Dental Tribune International GmbH. Reproduction in any manner in any language, in whole or in part, without the prior written permission of Dental Tribune International GmbH is expressly prohibited.

**dti** Dental Tribune International

# DE CE GBT?

- 1. O REVOLUȚIE ÎN PROFILAXIA ORALĂ.**
- 2. SĂNĂTATE ORALĂ BUNĂ = PACIENT SĂNĂTOS.**
- 3. CEL MAI BUN PROTOCOL CLINIC = CELE MAI BUNE REZULTATE CLINICE.**
- 4. PACIENȚII VOR GBT. NIMIC ALT-CEVA. NU MAI EXISTĂ FRICA DE DURERE. FĂRĂ DISCONFORT.**
- 5. CABINETE STOMATOLOGICE DE SUCCES - REMUNERARE CORECTĂ PENTRU O MUNCĂ BUNĂ. PACIENȚII ENTUZIASMAȚI VĂ RECOMANDĂ CABINETUL CERTIFICAT GBT.**

**08 RECALL**  
PACIENT SĂNĂTOS = PACIENT FERICIT  
► Programarea frecvenței de rechemare în funcție de evaluarea riscurilor  
► Întrebați-vă pacientul dacă este mulțumit de tratament

**07 CONTROL**  
FACEȚI PACIENTUL SĂ ZĂMBEASCĂ  
► Efectuați o verificare finală a biofilmului rămas ► Asigurați-vă ca tartrul este complet eliminat  
► Diagnosticați corect cariile  
► Gata cu lustruirea

**06 PIEZON® PS**  
INDEPĂRTAȚI TARTRUL RĂMAS  
► Utilizați instrumentul minim invaziv EMS PS supra și subgingival până la 10 mm  
► Curățați buzunarele > de 10 mm cu mini-chiureta  
► Utilizați instrumentul EMS P! în jurul implanturilor până la 3m subgingival și a restaurărilor

**05 PERIOFLOW®**  
INDEPĂRTAȚI BIOFILMUL DIN BUZUNARELE > DE 4 PÂNĂ LA 9 MM  
► Folosiți pulberea PLUS pe dinți și implanturi ► De asemenea, eliminați biofilmul interdental ► Utilizați duza PERIOFLOW® cu adâncime marcată

**01 EVALUAREA ȘI CONTROLUL INFECȚIEI**

EVALUAȚI FIECARE CAZ CLINIC ȘI IMPLEMENTAȚI MĂSURI DE IGIENĂ  
► Începeți prin clătirea gurii cu apă de gură  
► Faceți evaluarea dinților, a gingiei și a tesuturilor parodontale  
► Faceți evaluarea implanturilor și a tesuturilor peri-implantare

**02 EVIDENȚIAZĂ**

FACEȚI BIOFILMUL VIZIBIL  
► Prezentați pacientului biofilmul evidențiat ► Culoarea va îndruma îndepărtarea biofilmului ► Odată ce biofilmul este eliminat, tartrul este mai ușor de detectat

**03 MOTIVARE**

CONȘTIENȚIZARE ȘI ÎNVĂȚARE  
► Puneți accent pe prevenire  
► Instruiți-vă pacienții cu privire la igiena orală ► EMS recomandă periute de dinți și perii interdentare Sonicare sau Airflow Ultra

**04 AIRFLOW® MAX**

INDEPĂRTEAZĂ BIOFILMUL, PETELE ȘI TARTRUL  
► Dinți naturali, restaurări și implanturi  
► Îndepărtați biofilmul supra și subgingival până la 4 mm, folosind pulbere AIRFLOW® PLUS 14 µm  
► Îndepărtați petele rămase pe smalt cu pulbere COMPFORT CLASSIC  
► De asemenea, eliminați biofilmul de pe gingie, de pe limbă și palat



SCANAȚI AICI PENTRU A AFLA MAI MULTE DESPRE GBT.  
SAU CONTACTAȚI-NE LA:  
raleksandrov@ems-ch.com  
+40 756 088 554

**EMS** MAKE ME SMILE.





**LUNOS®**  
MAKING SMILES BRIGHTER

# FLOW POWER



**This power team simply satisfies every taste:** the Lunos® Prophy powder with its different flavours in combination with the MyLunos® powder jet handpiece with its powder containers in different colours. The Lunos® products are optimally coordinated, bring colour into your practice and ensure maximum flow power in everyday prophylaxis. **Further information can be found at [www.lunos-dental.com](http://www.lunos-dental.com)**

 **DÜRR  
DENTAL**  
THE BEST, BY DESIGN



# Conferința Internațională de Estetică Dentară 12–14 mai 2022

## International Conference of Esthetic Dentistry 12–14 May 2022

Joi, 12 mai **Thursday, May 12**

### Sala 1 Hall 1 (Constanța)

9.00 Deschiderea oficială a congresului  
*Congress Opening Ceremony*  
Prof. Dr. Constantin Vârlan &  
Dr. Florin Lăzărescu

9.00–10.00 Femei, estetică și tehnologie inovatoare: combinația câștigătoare!  
*Women, innovative technology, and esthetics: the winning combination!*  
Prof. Dr. Smaranda Buduru, România

10.00–11.00 Reabilitarea dinților în zona frontală: concepte, tehnici și flux de lucru  
*Rehabilitation of teeth at the smile zone: Concepts, techniques and workflow*  
Dr. Mirela Feraru, Israel

11.00–11.30 *Coffee Break*

11.30–12.15 Rolul ortodontiei în arhitectura țesuturilor moi și dure  
*Role of orthodontics in soft and hard tissues architecture*  
Dr. Diana Boangăr, România

12.15–13.00 Reabilitarea orală în cazurile complexe, folosind tehnologia CAD/CAM de cabinet  
*Oral rehabilitation of complex cases using CAD/CAM chairside technology*  
Dr. Anca Vereanu, România

13.00–14.00 *Lunch*

14.00–15.00 Dinții discromici  
*Dyschromic teeth – still a challenge*  
Prof. Dr. Diana Dudea, România

15.00–16.00 13 METODE DE AUR: O modalitate simplificată de actualizare a

procedurilor de management clinic pentru tehnologiile digitale

13 **GOLDEN METHODS:**

*A simplified way to update clinical management procedures for digital technologies*

Dr. Kübel Özkut Kubel, Turcia

16.00–16.30 *Coffee Break*

16.30–17.15 Știința albirii: o abordare interesantă pentru albire și restaurare  
*Whiteology: an interesting approach to whiten and restore*

Dr. Anna Salat, Spania

17.15–18.00 Legătura dintre stomatologia estetică și rețelele sociale: Cum să-ți transformi adepții în pacienți noi  
*The deal between aesthetic dentistry and social media: How to transform your followers into new patients*

Dr. Sara Laface, Italia

18.00–19.00 Sfaturi practice pentru fațete în cazuri complicate  
*Practical tips for veneers in complicated cases*

Dr. Zlata Stepanova, Rusia

### Sala 2 Hall 2 (Salon D)

9.00–10.00 Instrumentarea canalelor radiculare – evoluție și perspective  
*Shaping the root canals – evolution and perspectives*

Prof. Dr. Bogdan Dimitriu, România

10.00–11.00 Designul implantului și actualizările protetice digitale pentru o soluție previzibilă și fiabilă în evoluții continue, susținute științific

*Implant design and digital pro-sthetic updates for a predictable and reliable solu-*

*tion in continued scientific supported developments*

Dr. Marco Toia, Italia

11.00–11.30 *Coffee Break*

11.30–13.00 Reabilitarea unui singur spațiu în zona estetică cu implanturi introduse într-o axă neideală

*Single gap rehabilitation in the aesthetic zone with implants inserted in a non-ideal axis*

Dr. Christos Lamprinos, Grecia

13.00–14.00 *Lunch*

14.00–15.00 Reabilitări totale folosind conceptul FP1: de la etapa chirurgicală la partea protetică

*Full arch implant rehabilitations with FP1 concept: from surgery to prosthetics*

Dr. Paulo Carvalho, Portugalia

15.00–16.00 Plasarea imediată a implantului în zona estetică. Managementul țesuturilor moi

*Immediate implant placement in the aesthetic zone. Management of the soft tissues*

Dr. Ventseslav Stankov, Bulgaria

16.00–16.30 *Coffee Break*

16.30–17.45 De ce nu reușim să tratăm parodontitele? Și cum putem remedia acest lucru?

*Why are we failing at managing periodontitis? And how to fix it?*

Dr. Bruno Gauthier, Elveția

17.45–19.00 A 3-a revoluție în implantul protetic chirurgical: un concept de tratament complet digital

*The 3<sup>rd</sup> Revolution in Implant Surgical-Prosthodontics: A totally Digital Treatment Concept*

Prof. Dr. John Sorensen, SUA

### Sesiuni Hands-On Hands-on sessions

#### Sala 3 Hall 3 (Timișoara)

9.00–11.00/11.30–13.00 Transmisie live din Sala 1 *Live Transmission from Hall 1*

14.00–15.00 Efectul Oral-B iO  
*The Oral-B iO Effect*

Dr. Daria Dumitrescu, România

15.00–16.00 Diagnostic și abordarea estetică în era abordărilor minim invazive  
*Technical diagnostic and esthetical approach in minimal invasive era*

Dr. Silvana Thering, Germania

16.30–17.15 Prelegere Orală *Short oral presentation*: Materiale estetice frezabile CAD/CAM

Ș.L. Dr. Mihai Varvara, România

17.15–18.00 Prelegere Orală *Short oral presentation*: Estetica dentară între mit și realitate

Conf. Dr. Roxana Buzatu, România

#### Sala 4 Hall 4 (Galați)

11.30–13.00 iRes – Implant Premium Elveția – Simplitate prin diversitate, 3 linii de implanturi o singură trusă chirurgicală

*iRes – Implant Premium – Simplicity through diversity*

Conf. Dr. Alexandru Burcea, România

14.00–16.00/16.30–18.30 Contribuția efectului electromagnetic în chirurgia osoasă: Magnetic Mullet

*Contribution of the electromagnetic effect to bone surgery: Magnetic Mallet*

Dr. Domenico Baldi, Italia

#### Sala 5 Hall 5 (Brașov)

11.30–13.00 Fluxul de lucru al terapiei parodontale pentru diferite stadii ale parodontitei

*Periodontal therapy work flow for different stages of periodontitis*

14.00–16.00/16.30–18.30 Training cu sistemul de implant

*Prime Taper Hands On-training with prime taper implant*

Dr. Marco Toia, Italia

#### Sala 6 Hall 6 (Oradea)

9.00–11.00/11.30–13.00 Inițiere în scannarea intraorală cu noile sisteme Medit i600 și i700 Wireless

*In introduction to intraoral scanning with the new Medit i600 and i700 Wireless systems*

DT Octavian Zăinescu, România

14.00–16.00 Instrumentarea canalelor radiculare cu ajutorul sistemului VDW Recipro și obturarea lor prin tehnica compactării la cald

*Instrumentation of root canals with the help of the VDW Recipro system and sealing by warm compaction technique*


Dr. Răzvan Brănzan, România

#### Sala 7 Hall 7 (Craiova)

9.00–11.00/11.30–13.00 Work-flow digital în implantologia minim invazivă: de la planificare la protezarea finală

*Digital work-flow in minimally invasive oral implantology: from backward planning to final prosthesis*

Dr. Alecsandru Ionescu, România





14.00–16.00/16.30–18.00 Protetica pe implant folosind sistemul CAD/CAM de cabinet CEREC

*Implant prosthodontics using CAD/CAM chairside technology: CEREC from Dentsply Sirona*  
Dr. Anca Vereanu, România

**Vineri, 13 mai Friday, May 13**

**Sala 1 Hall 1 (Constanța)**

9.00–10.00 Forme esențiale  
*Essential Shape*  
Dr. Jordi Manauta, Mexic

10.00–11.00 Înălțarea OVD într-o zi! – „Misiune imposibilă?” sau „O necesitate pentru AZI?”

*Increasing the OVD in ONE DAY! – „Mission Impossible?” or „A must for TODAY?”*  
Dr. Maciej Żarow, Polonia

11.00–11.30 Coffee Break

11.30–12.15 Fațetele ceramice de la A la Z – ponturi pentru un succes pe termen lung  
*Ceramic Veneers, A to Z: keys to long term success*

Dr. Ajay Juneja, EAU

12.15–13.00 Linii esențiale *Essential Lines*

Dr. Giuseppe Chiodera, Italia

13.00–14.00 Lunch

14.00–16.00 Rețetele Style Italiano de culoare, pentru compozite și ceramică perfecte: de la vizual la digital

*The Style Italiano color recipes for perfect composites and ceramics: from visual to digital*

Prof. Dr. Angelo Putignano & Dr. Walter Devoto, Italia

16.00–16.30 Coffee Break

16.30–17.45 STOMATOLOGIE ESENȚIALĂ: Când simplitatea se întâlnește cu estetica și longevitatea (Prezentare 3M)

*ESSENTIAL DENTISTRY: When simplicity meets aesthetics and longevity (Lecture provided by 3M)*

Dr. Paulo Monteiro, Portugalia

17.45–19.00 Fotografie dentară mobilă (MDP): noua eră a înregistrărilor și comunicării stomatologice

*Mobile dental photography (MDP): the new era of dental documentation and communication*

Prof. Dr. Louis Hardan, Liban

**Sala 2 Hall 2 (Salon D)**

9.00–10.00 Calea catre un tratament endodontic de succes!

*Choose your path, win your endo!*  
Dr. Mariusz Pietrzak, Polonia

10.00–11.00 Regenerarea osoasă revizuită – oferind naturii cea mai bună șansă...

*Bone regeneration revisited- giving nature the best chance...*  
Dr. Shohat Izhar, Israel

11.00–11.30 Coffee Break

11.30–13.00 Rețete pentru restaurări estetice din compozit

*Recipes for esthetic composite restorations*  
Dr. Ronaldo Hirata, SUA

13.00–14.00 Lunch

14.00–15.00 IFFGM Concept – Remodelarea marginii gingivale libere IFFGM

*Concept – Ideal future free gingival margin*  
Dr. Francesco Mintrone, Italia

15.00–16.00 Noua tehnică de pregătire a locului pentru implant (Tehnologia Magnetic Dynamic)

*New technique of implant site preparation (Magnetic Dynamic Technology)*  
Dr. Domenico Baldi, Italia

16.00–16.30 Coffee Break

16.30–17.30 Un studiu clinic desfășurat pe parcursul a 2 ani pe eficacitatea hidroxiapatitei biomimetice de fluor

*A 2-years triple-blind randomized clinical trial on the efficacy of H.A.F.*  
Dr. Guglielmo Giuseppe Campus, Elveția

17.30–19.00 Implantologie imediată folosind implantul BLX de la Straumann

*Immediate implantology with the Straumann BLX system*

Prof. Dr. Gabor Tepper, Elveția

**Sesiuni Hands-On Hands-on sessions**

**Sala 3 Hall 3 (Timișoara)**

9.00–11.00/14.00–16.00 Transmisie live din Sala 1 *Live Transmission from Hall 1*

11.30–12.15 Prelegere Orală

*Short oral presentation:*

Variante de tratament in cazul dinților cu leziuni apicale

Dr. Ștefan Manea, România

12.15–13.00 Prelegere Orală *Short oral presentation:* Zâmbetul ortodontic

Dr. Anca Mesaros, România

16.30–17.15 Prelegere Orală *Short oral presentation:* Calitatea vieții pacientului – așteptări de la stomatologia estetică

Conf. Dr. Ruxandra Sfeatcu, România

17.15–18.00 Prelegere Orală *Short oral presentation:* Zirconia în medicina den-

tară – între proprietăți mecanice, biocompatibilitate și aplicații zilnice

Prof. Dr. Horia Manolea, România

**Sala 4 Hall 4 (Galați)**

10.00–11.00 Fluxul de lucru al terapiei parodontale pentru diferite stadii ale parodontitei

*Periodontal therapy work flow for different stages of periodontitis*

Dr. Bruno Gauthier, Elveția

11.30–13.00 Obturații single shade estetice și funcționale cu ajutorul Omnicroma și stamp technique

AD

# Abutment „à la carte!”



- Abutment individualizat la angulația optimală
- Maximizarea rezultatului estetic implanto-protetic
- Rezolvarea situațiilor dificile
- Prețul include două șuruburi (unul pentru probă și unul pentru ancorare definitivă)

**39€**



Dr. Fischer Digital Lab, Bdul. Lacul Tei Nr. 1 bis, Etaj 3, Sector 2, 020371 București  
Tel. fix : **021-316 1144** •  
Tel. mobil: **0744 666 695, 0724 570 108**  
**contact@fischer-digital.ro** -  
**www.fischer-digital.ro**

*Aesthetic and functional single shade fillings using Omnicroma and stamp technique*  
Dr. Doralint Totu, România

14.00–17.00 Implantologie imediată folosind implantul BLX de la Straumann  
*Immediate implantology with the Straumann BLX system*  
Prof. Dr. Gabor Tepper, Elveția

#### Sala 5 Hall 5 (Brașov)

9.00–11.00/11.30–13.00 *Touch the perfection*  
Dr. Ada Angheluță, România

14.00–16.00 Înălțarea OVD cu materiale compozite direct – TIPS AND TRICKS  
*Increasing the OVD with direct composites – TIPS AND TRICKS*  
Dr. Maciej Żarow, Polonia

#### Sala 6 Hall 6 (Oradea)

9.00–11.00/11.30–13.00 Implanturi scurte și înguste cu încărcare imediată

*Short and narrow implants with immediate loading*  
Dr. Massimo Cianci, Italia

14.00–16.00/16.30–18.00 Actualități în piezochirurgie: protocoale minim invazive în era digi-tală  
*Piezosurgery updates: minimally invasive protocols in digital era*  
Dr. Alecsandru Ionescu, România

#### Sala 7 Hall 7 (Craiova)

11.30–13.00 Regenerarea osoasă folosind tehnologia glymatrix sau produsele Ossix  
*Utilizing glymatrix technology or Ossix product line for true bone regeneration*  
Dr. Shohat Izhar, Israel

#### Sala 8 Hall 8 (Brăila)

10.00–11.00/11.30–13.00 Tehnica preparării prin mișcare reciprocă, cu un singur instrument – cea mai sigură și ușoară cale spre un tratament endodontic de succes

*The single file reciprocating preparation technique – the safest and easiest way to a successful endo treatment*  
Dr. Mariusz Pietrzak, Polonia

14.00–16.00 Essential Shape: restaurări anterioare mai rapide și mai bune  
*Essential Shape: handle anterior restorations faster and better*  
Dr. Jordi Manauta, Mexic

16.30–18.30 Essential Shape: restaurări posterioare mai rapide și mai bune  
*Essential Shape: handle posterior restorations faster and better*  
Dr. Giuseppe Chiodera, Italia

#### Sâmbătă, 14 mai Saturday May 14

#### Sala 1 Hall 1 (Constanța)

9.30–10.30 Restaurările monolitice de la estetică la funcție. Respectă protocolul digital

*Monolithic restorations from esthetic to function. Follow the digital workflow*  
Conf. Dr. Bogdan Culic & DT Cristian Petri, România

10.30–11.30 Perfecționarea restaurărilor anterioare integral-ceramice cu acoperire completă: O abordare pas cu pas  
*Perfecting anterior all-ceramic full-coverage restorations: A step-by-step approach*  
DT Nondas Vlachopoulos, Grecia

11.30–12.00 *Coffee Break*

12.00–13.00 Estetică predictibilă folosind stomatologia digitală  
*Predictable aesthetics with Digital Dentistry*  
Dr. Gulshan Murgai, Marea Britanie

13.00–14.00 Implanturile tissue level: (r)evoluția digitală  
*Tissue level implants: the digital (r)evolution*  
Dr. Alecsandru Ionescu, România

#### Sala 2 Hall 2 (Salon D)

9.30–10.30 Protocol de diagnostic endodontic sistematic: Prezentarea cazurilor endo/perio și tratamentul de urgență  
*Systematic endodontic diagnostic protocol: Endo/Perio case presentation and emergency treatment*  
Dr. Gary Glassman, Canada

10.30–11.30 Protocoale de bonding și cimentare în stomatologia restaurativă  
*Bonding and luting protocols for restorative dentistry*  
Prof. Dr. Lorenzo Breschi, Italia

11.30–12.00 *Coffee Break*

12.00–13.00 Modificări ale suprafeței bontului  
*Abutment surface modifications*  
Dr. Luigi Canullo, Italia

13.00–14.00 Noile limite ale stomatologiei  
*The new boundaries of dentistry*  
Dr. Miguel Stanley, Portugalia

#### Sesiuni Hands-On Hands-On sessions

#### Sala 3 Hall 3 (Timișoara)

10.00–13.00 ESCD Study Club Round Table  
Dr. Paulo Monteiro, Dr. Maciej Żarow, Dr. Ajay Juneja & Prof. Dr. Louis Hardan

#### Sala 4 Hall 4 (Galați)

10.00–11.30/12.00–14.00 Tehnici rapide și eficiente de restaurare directă a cavităților de clasa a doua cu matrici sectoriale  
*Fast and efficient techniques for the direct restoration of second-class cavities with sectoral matrices*  
Dr. Marius Bud, România

#### Sala 6 Hall 6 (Oradea)

9.30–11.30 Inițiere în implantologia orală. Perspectiva clinică  
*Introduction to oral implantology. The clinical perspective*  
Dr. Bogdan Chipper, România

12.00–14.00 Cum păstrăm/refacem morfologia molarului 1 superior  
*How to keep/restore morphology of maxillary first molar*  
Dr. Anca Kovacs, România

#### Sala 7 Hall 7 (Craiova)

9.30–11.30 Scanează intraoral cu PLANMECA Emerald S  
*Intraoral scanning with PLANMECA Emerald S*  
Dr. Cristina Rizea, România

12.00–14.00 Evaluarea cariei dentare prin sistemul ICDAS: criterii de diagnostic, algoritmi clinici, managementul cariei incipiente

*Dental caries assessment using the International Caries Detection and Assessment System (ICDAS): diagnosis criteria, clinical algorithms, early caries management*

Dr. Cristian Funieru, România

## SPECIALIȘTI ÎN CERCETARE

# CURASEPT<sup>®</sup> BIOSMALTO

## Aliatul tău în prevenirea sensibilității dentare

Un studiu condus de **ISTEC CNR** arată că gama Curasept Biosmalto pentru dinți sensibili are o **excelentă capacitate de a repara smalțul demineralizat**. Acesta revine la structura sa naturală prin acumularea unui **nou strat cristalin peste cel existent, închizând complet tubulii dentinali expuși**.

**Eficacitatea formulei a fost testată calitativ prin studiu in vitro. Analiza s-a realizat cu ajutorul microscopiei electronice cu scanare a emisiei de câmp (FEG-SEM).**

### CURASEPT BIOSMALTO. DEMONSTRAT ȘTIINȚIFIC.

(1) Caracterizarea unei paste de dinți conținând hidroxiapatită bioactivă și evaluarea in vitro a eficacității sale în remineralizarea smalțului și închiderea tubeculilor dentinali: Lorenzo Degli Esposti<sup>1</sup>, Anna Tampieri<sup>1</sup>, Michele Iafisco<sup>1,\*</sup>, Institute of Science and Technology for Ceramics (ISTEC), National Research Council (CNR).



Mousse pentru uz în cabinet și acasă

Apă de gură

Pastă de dinți

**DENTAMERICA**  
DISTRIBUTION

Citiți cu atenție avertizările și instrucțiunile de utilizare! CE





Concave Abutment  
Engineered for Favorable  
Esthetic Outcome

Platform Switching  
Designed to Facilitate Bone  
Preservation and Growth

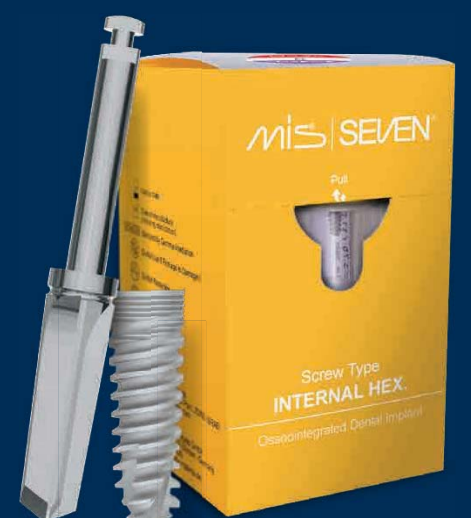
Unique Thread Designed  
for High Primary Stability

Domed Apex for  
Safe Insertion

## PROVEN SUCCESS MEETS ENHANCED STABILITY. **MAKE IT SIMPLE**

The biological stability and predictable esthetics of the SEVEN, combined with the extensive research and development process have given the SEVEN a potential advantage in soft tissue preservation and growth as well as an array of restorative benefits. Learn more about the SEVEN implant system and MIS at: [www.mis-implants.com](http://www.mis-implants.com)

**MIS**<sup>®</sup>  
**SEVEN**<sup>®</sup>



## Lectori invitați la Conferința Internațională de Estetică Dentară



**Dr. Domenico Baldi, Italia**

Dr. Domenico Baldi s-a născut la Genova, Italia, în 2 februarie 1963. Medic absolvent al Facultății de Medicină din Genova, din 1987. Specializat în chirurgie dentară în 1990 la Universitatea din Genova. În 1998 a învățat Implantologie la Facultatea de Medicină din

Pisa. Profesor adjunct al Universității din Genova. Profesor de Protetică Dentară și Implantologie, predând un curs superior la Universitatea din Genova. Profesor de chirurgie, la Universitatea La Sapienza din Roma.

Profesor de Protetică și Implantologie în cadrul unui Master Internațional, la Universitatea din Genova. Profesor de Protetică Dentară și Implantologie în cadrul unui Master Internațional la Universitatea din Pisa.

A publicat mai multe articole științifice. Coautor al cărții „Manual de bioceramică și biocompozite” Editura Springer International Editor: Iulian Vasile Antoniac.

A susținut discursuri în cadrul mai multor congrese naționale și internaționale. Membru SIOPI (Societatea Italiană de Implantologie și Protetică Dentară). QDT - chintesența tehnologiei dentare (ediția italiană) Membru al Consiliului de redacție. IPA (Academia Internațională de Chirurgie din Piezo), membru activ și fon-

dator. Membru de Onoare al SRPDMF (Societatea Română de Protetică Dentară și Maxilo-Facială). Membru afiliat EAED (Academia Europeană de Stomatologie Estetică). Membru component al ICP (Colegiul Internațional al Medicilor Ortodonți). IADDM (Academia Internațională de Medicină Dentală Digitală) Membru activ. Președinte IPA (Academia Internațională de Chirurgie din Piezo) 2014-2016. Membru al consiliului IADDM (Academia Internațională pentru Medicină Dentală Digitală) 2019-2021.



**Dr. Diana Boangăr, România**

Dr. Elia Diana Boangăr a absolvit cursurile Universității de Medicină și Farmacie „I. Hatieganu” din Cluj-Napoca în 2006, iar în 2010 și-a terminat

programul Tulburări Musculo-scheletale în Ortodonție la Cluj-Napoca și Bordeaux, Franța. De atunci practică exclusiv ortodonția în Cluj-Napoca și Zalău. Ea ține prelegeri pe tema tratamentului interdisciplinar al pacienților adulți, subliniind importanța secvențierii corecte a tratamentului ortodontic, parodontal și restaurator. Este membru activ al Federației Mondiale a Ortodonților, Asociației Americane a Ortodonților și Societății Europene de Ortodonție.



**Prof. Dr. Lorenzo Breschi, Italia**

Prof. Dr. Lorenzo Breschi a primit diploma de doctor chirurg în medicină dentară cum laude și a finalizat doctoratul în științe morfologice și moleculare umane, la Universitatea din Bologna (Italia).

Acum este profesor titular de stomatologie restauratoare în cadrul Departamentului de Științe Biomedicale și Neuromotorii (DIBINEM), de la Universitatea din Bologna (Italia), catedra de stomatologie restauratoare și este director al Masterului în stomatologie restauratoare estetică, la Universitatea din Bologna (Italia).

Prof. Lorenzo Breschi a fost președinte al următoarelor academii: Academia Italiană de Stomatologie Conservatoare (AIC), Academia Internațională de Stomatologie Adezivă (IAAD), Federația Europeană de Stomatologie Conservatoare (EFCD), Grupul de Materiale Stomatologice al IADR (DMG-IADR) și Academia de Materiale Stomatologice (ADM).

Prof. Breschi este membru activ în cadrul următoarelor societăți: Academia Americană de Stomatologie Restaurativă (AARD), Academia de Materiale Stomatologice (ADM), Accademia Italiana di Odontoiatria Conservativa e Restaurativa (AIC), Società Italiana di Odontoiatria Conservativa (SIDOC). Prof. Breschi este, de asemenea, editor asociat al Jurnalului de Stomatologie Adezivă și membru al comitetului editorial al mai multor reviste științifice internaționale și este implicat activ în cercetarea aspectelor ultrastructurale ale smalțului și dentinei și interacțiunile acestora cu sistemele de lipire a dentinei și a publicat mai mult de 300 de lucrări originale și articole de recenzie în reviste evaluate de colegi cu privire la diferite aspecte ale materialelor de aderență și de restaurare.



**Prof. Dr. Smaranda Buduru, România**

Prof. Dr. Smaranda Buduru este șeful disciplinei de Ocluzie Dentară din cadrul Catedrei de Protetică Dentară,

Facultatea de Medicină Dentară, Universitatea de Medicină și Farmacie „Iuliu Hațieganu” Cluj. În cadrul Departamentului susține cursuri de Ocluzie Dentară, Disfuncție Temporomandibulară atât studenților cât și medicilor rezidenți. Dna Dr. Buduru este

**3M Science. Applied to Life.™**

3M™ RelyX™ Universal Resin Cement

So small.  
So efficient.

15

applications\*  
with 3.4g cement

Good things come in small syringes! 3M™ RelyX™ Universal Resin Cement delivers enough cement for the usual 15 applications\* – but with half the plastic waste. And its unique mixing tips allow for unbelievably 80% less cement waste!

[3M.com/RelyXUniversal](https://3M.com/RelyXUniversal)





medic specialist de stomatologie generală din anul 1995 și de protetică dentară din 2011. Din 2003 este doctor în științe medicale, tema tezei de doctorat fiind legată de diagnosticare și tratamentul disfuncției temporo-mandibulare.

Este key invited speaker pentru numeroase congrese și conferințe naționale și internaționale. Studiile sale au fost publicate în numeroase articole de specialitate. Este autorul cărților "Examinarea pacienților cu disfuncția aparatului dento-maxilar", "Noțiuni clinice de ocluzologie", "Analiza ocluzală: clinic versus articulator" (varianta în limba română și engleză), și coautor pentru cărțile "Încursiune în estetica dentară", "Comprehensive esthetic dentistry" (varianta în limba engleză și chineză) în editura Quintessence.

Este co-proprietarul clinicii stomatologice "Stomestet" în cadrul căreia susține pe lângă tratamente complexe protetice și ocluzale și o serie de cursuri postuniversitare private: "Protetica dentară între estetică și echilibru ocluzal", "Ocluzia dentară: aplicații practice în protetică".



**Dr. Guglielmo Giuseppe Campus, Elveția**

Dr. Guglielmo a fost nominalizat Profesor Emerit fur Präventivzahnmedizin und Epidemiologie

Orale incepand cu 1 februarie 2019. Și-a început pregătirea la Școala de Stomatologie, Universitatea Sassari unde și-a luat diploma. Este profesor asociat de Stomatologie comunitară, Cariologie și Stomatologie Pediatrică, Universitatea din Sassari din 2014. De asemenea, este Coordonator al Centrului Colaborator al OMS din Italia (WHO CC) pentru Epidemiologie și Stomatologie Comunitară. Interesele de cercetare sunt în mare parte directe către epidemiologia orală, stomatologia comunitară, stomatologia preventivă, cariologia și stomatologia pediatrică. De-a lungul anilor, interesele de cercetare se întind de la stomatologia de sănătate publică, stomatologia comunitară, stomatologia pediatrică, materialele de restaurare și programele preventive. Este membru al Comitetului de cercetare din cadrul ministrului italian al sănătății pentru realizarea Ghidurilor naționale italiene pentru prevenirea cariilor și a recomandărilor clinice în stomatologia pediatrică. Dr. Campus este autor a peste 180 de lucrări științifice. Activitatea sa în cadrul CC al OMS este de a planifica, de a coordona evaluarea condițiilor de sănătate orală a populației, dezvoltarea și implementarea politicilor în Italia și în alte țări precum Burkina Faso, Mexic etc; să sprijine implementarea timpurie a reducerii treptate a utilizării amalgamului dentar în contextul Convenției de la Minamata și al acoperirii universale de sănătate (UHC) în Italia; pentru a sprijini măsurile care încurajează abordarea pe parcursul vieții și strategiile bazate pe populație legate de reducerea consumului de zahăr, controlul tutunului și accesibilitatea pastei de dinți care conțin fluor și a altor vehicule de fluor.



**Dr. Luigi Canullo, Italia**

A absolvit cum laude Stomatologie și Protetică Dentară, la Universitatea „La Sapienza” din Roma, în

1994. Doctorat la Universitatea din Bonn (Germania). A ținut prelegeri pe plan național și internațional despre aspectele chirurgicale și protetice ale implantologiei dentare. Este autor a peste 100 de articole publicate în reviste internaționale pe teme legate de implantologie. Membru activ al Academiei Italiene de Osteointegrare (IAO) și al Academiei Europene de Osteointegrare (EAO). Profesor invitat al Universității din Berna (Elveția), recenzor pentru cele mai importante reviste de implantologie dentară, i s-a acordat premiul pentru cea mai bună prezentare clinică la Asociația

Europeană de Osteointegrare (EAO în 2008), premiul Martignoni la Academia Italiană pentru Stomatologie protetică (AIOP, în 2012), premiul pentru cel mai bun articol științific la Academia Americană de Osteointegrare (AO 2013, AO 2019), premii pentru cercetarea clinică și de bază la Societatea Italiană pentru Osteointegrare (SIO, 2016), premiul pentru cea mai bună cercetare clinică la Societatea spaniolă de chirurgie și implanturi (SECIB, 2017).

Cabinetul său se află în Roma, limitându-și practica privată la chirurgie și reabilitare protetică cu implanturi.



**Dr. Paulo Carvalho, Portugalia**


Dr. Carvalho este doctor în chirurgie dentară la Universitatea Oporto, Portugalia (FMDUP). Are studii postuniversitare în implantologie dentară, în chirurgie orală avansată și grefe osoase autologe de la Implant Brazil, în chirurgie mucogingivală și parodontală și are un rezidență în reabilitare estetică dentară la Foramen Dental Education.

Dr. Carvalho este profesor la cursuri private de Implantologie și Reabilitare Orală și coordonator principal al Rezidențiatului Clinic de Proteză pe Implant la Foramen Dental Education.


Este speaker la mai multe conferințe naționale și internaționale. A colaborat în trecut cu Universitatea Oporto, Portugalia.

today ▶ pagina 10

AD




**LIGHT INSTRUMENTS**  
RISE ABOVE TECHNOLOGY




# LITETOUGH™ LEVEL UP YOUR CLINIC


## The #1 Best-Selling All-Tissue Dental Laser!




Aesthetic Dentistry




Implantology



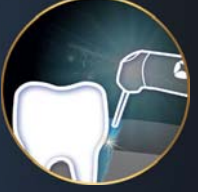
Oral Pathology




Maxillofacial Surgery




Endodontics



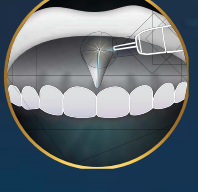
Periodontics




Restorative Dentistry




Pedodontics



Oral Surgery



Orthodontics



**Contacteaza-ne pentru cea mai buna oferta!**