

today

 <p>XX CONGRESSO ORDEM DOS MÉDICOS DENTISTAS PORTUGUESE DENTAL ASSOCIATION ANNUAL MEETING</p>	<p>Programa Científico</p> <p>Saiba tudo o que se vai passar no extenso programa do XX Congresso da Ordem dos Médicos Dentistas Portugueses.</p> <p>página 8,9</p>	<p>Expo Dentária</p>	<p>Mapa dos Expositores</p> <p>Saiba onde estão localizados os expositores das empresas que lhe interessam visitar. Disponibilizamos um mapa para o guiar durante a Expo Dentária</p> <p>página 10,11</p>		<p>Conheça as Novidades</p> <p>Saiba quais as novidades que as empresas vão apresentar durante a Expo Dentária.</p> <p>página 2 a15</p>
---	--	-----------------------------	---	--	---

Editorial

Criado em 1999 o jornal de congressos e feiras comerciais TODAY tornou-se na publicação exclusiva disponível no local para os visitantes e expositores de todas as maiores feiras e congressos de medicina dentária em todo o mundo, de Paris a Colónia, de Moscovo ao Dubai, de Pequim a Singapura e do México a Nova Iorque. Dado que é publicado no idioma de negócios predominante no país onde é realizada a convenção, o jornal facilita a preparação e a orientação de todos os participantes e, nas convenções de maiores dimensões, há uma equipa editorial que trabalha no terreno, recolhendo informações relativas aos pontos altos do dia e garantindo uma extensa cobertura diária em estreita colaboração com os organizadores. Ao longo dos últimos 12 anos, o jornal TODAY tornou-se numa das mais conhecidas marcas de publicações no âmbito da medicina dentária.

dti Dental Tribune International

O jornal TODAY é publicado pelo Grupo Dental Tribune International, que é composto pelos principais editores na área da medicina dentária a nível mundial. A carteira global do grupo inclui mais de 100 publicações comerciais em 25 idiomas, que são distribuídas por mais de 650 000 dentistas e em mais de 90 países. Além disso, o grupo também organiza programas de formação contínua, simpósios, congressos e exposições.

A Federação Internacional de Medicina Dentária (FDI - World Dental Federation) e inúmeras associações regionais de medicina dentária escolheram o Grupo Dental Tribune International como seu parceiro de comunicação oficial.

Além disso, desde 2005 que o Grupo é também responsável pela produção do jornal diário oficial do Congresso Mundial Anual de Medicina Dentária da FDI, o "Worldental Daily".

Em resultado do constante retorno positivo obtido em todas as principais convenções, a primeira edição do jornal TODAY será lançada na Reunião Anual da OMD, que decorrerá de 10 a 12 de outubro, proporcionando informações gratuitas para todos os participantes.

Na expectativa de que goste de folhear esta primeira edição, agradecemos que nos dê o seu retorno.

Com os melhores cumprimentos,

A sua Equipa do jornal TODAY

Sejam bem-vindos ao XX Congresso da OMD

Prezados(as) colegas,

Uma vez mais em Lisboa, o nosso congresso aqui está, com todo o entusiasmo participativo que os médicos dentistas emprestam a este evento. Saudamos todos os congressistas, bem como os nossos convidados nacionais e internacionais, com a certeza que, durante três dias, desfrutarão de um congresso de referência nas suas vertentes científica, comercial e social. Tudo foi pensado e organizado ao pormenor. O programa científico foi preparado de forma criteriosa, em prol da formação e da

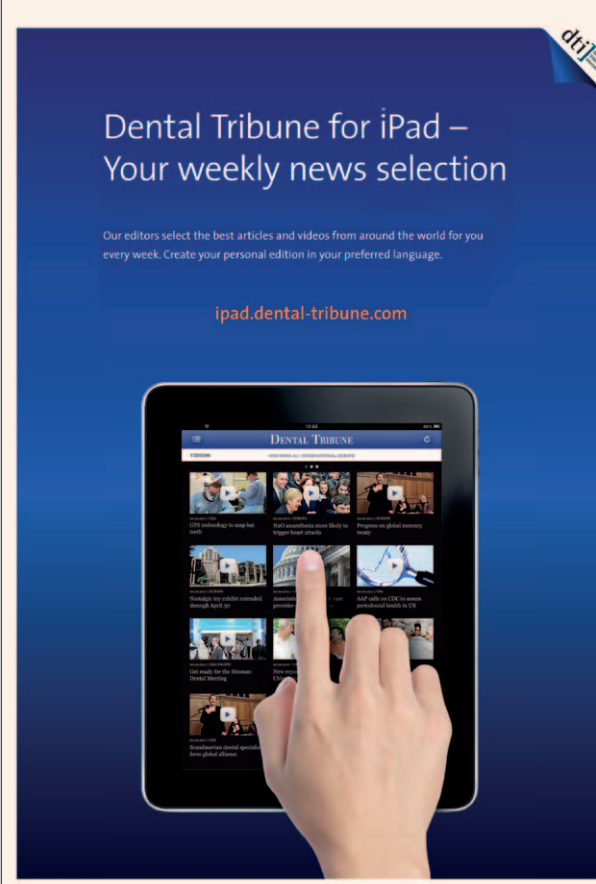
atualização de conhecimentos. Conferencistas nacionais e internacionais de topo são novamente uma imagem de marca deste congresso. A pensar nos médicos dentistas mais jovens, que actualmente se deparam com tantas dificuldades e barreiras para o exercício da sua profissão, reservamos alguns espaços de informação e discussão nos painéis dos temas relacionados com o exercício da profissão. No dia 11, participe na cerimónia de abertura do congresso, pelas 12h30, onde será apresentada a nova Tabela de Nomenclatura

da OMD, uma ferramenta de trabalho indispensável ao exercício diário da profissão. Não deixe de fazer uma visita à Expo-Dentária que este ano conta a participação de cerca de 120 expositores, distribuídos por 353 stands. Terá certamente muitas oportunidades de realizar excelentes negócios e conhecer as últimas novidades no mercado. E porque o momento é também de confraternização, gostaríamos de partilhar com todos, colegas e expositores, a comemoração dos 20 anos do congresso da OMD, na noite do dia 11 de novem-



bro, na discoteca Kapital! Em meu nome pessoal, e em nome de toda a comissão organizadora deste congresso, o meu muito obrigada pela vossa presença.

Eunice Carrilho
Presidente da Comissão Organizadora



Dental Tribune for iPad – Your weekly news selection

Our editors select the best articles and videos from around the world for you every week. Create your personal edition in your preferred language.

ipad.dental-tribune.com



11 | NOV | 2011 | 23H

FESTA DOS 20 ANOS CONGRESSO OMD

20 ANOS CONGRESSO OMD

VENHA FESTEJAR OS 20 ANOS DO CONGRESSO DA OMD. SINTA A EMOÇÃO DA NOITE LISBOETA NUMA FESTA DIGNA DA KAPITAL.

CONGRESSISTAS E EXPOSITORES COM ENTRADA LIVRE MEDIANTE A APRESENTAÇÃO DO CRACHÁ.

KAPITAL sweden martha

Eunice Carrilho, professora da Faculdade de Medicina da Universidade de Coimbra, foi nomeada para presidente da comissão organizadora do XX Congresso. Entre as novidades deste ano destaque para o Curso Prático de Medicina Dentária Baseada na Evidência, a introdução de temas socioprofissionais e um Curso para Assistentes Dentárias.

Eunice Carrilho, presidente da Comissão Organizadora do XX Congresso da OMD



“Uma das primeiras metas é superar o congresso do ano passado”

Que Congresso podemos esperar este ano?

O programa científico procura abranger todas as áreas da medicina dentária e iremos manter a multidisciplinaridade. Temos ainda conferencistas nacionais e internacionais, de altíssima qualidade científica. Mantivemos o Fórum Ibérico, embora ligeiramente diferente. Mas acreditamos que este fórum é extremamente importante porque nos permite discutir alguns assuntos clínicos com os nossos colegas espanhóis, ao mesmo tempo que estreitamos laços de amizade e científicos. Mas sobretudo porque cria-se um ambiente que leva à exploração de temas que muitas vezes são mais difíceis na discussão clínica. Algo de realmente novo é a introdução de um Curso de Medicina Dentária Baseada na Evidência.

Em que moldes vai ser apresentado esse curso?

É um curso prático, com inscrições limitadas. Serão cerca de 40 participantes dispostos em mesas de discussão. Penso que para o médico dentista generalista é importante uma vez que vai permitir-lhe ter acesso a fontes de pesquisa mais rápidas sobre as dúvidas clínicas colocadas no consultório. Este curso vai abrir uma porta para que mais rapidamente se consiga chegar a uma resposta com evidência científica. Basicamente é um curso clínico, prático e pouco teórico.

E que outras novidades vai haver?

Vamos ter igualmente um painel de controvérsias, em que algumas situações clínicas ambíguas vão ser

colocadas. Desta forma podemos ouvir dois colegas a debater um tema, cada um com a sua perspetiva. Outra novidade, e é uma bandeira deste congresso, é a introdução dos temas socioprofissionais e que este ano dedicamos aos colegas mais novos, já que se deparam com cada vez mais dificuldades. Temos tido muitas barreiras, quer no exercício da nossa profissão, quer na abertura dos nossos consultórios. Estes temas socioprofissionais vão ser esclarecedores principalmente para esses colegas, mas também para os que já estão estabelecidos que podem aproveitar para uma atualização dos seus conhecimentos.

Qual a expectativa em termos de afluência de público?

Uma das primeiras metas é a de superar o congresso do ano passado. Queremos sempre melhor, obviamente. É difícil dizer-lhe se vamos ter mais ou menos congressistas, mas em termos de indústria médico-dentária estamos a ter uma excelente participação. Por isso mesmo vamos ter uma maior área de exposição. Houve necessidade de aumentar o espaço da Expo-Dentária dado o incremento de pedidos que foram em maior número face ao congresso do ano passado, em Santa Maria da Feira, e ao de 2009, em Lisboa. Nesse aspeto já está a ser um grande êxito.

Texto elaborado pela revista Saúde Oral.

Saúde Oral
Revista Profissional de Estomatologia e Medicina Dentária



Série TR eleita a melhor Unidade Dentária

■ Pelo segundo ano consecutivo, a Série TR, da Stern Weber, foi eleita como a melhor Unidade Dentária pelos médicos dentistas. Trata-se de um equipamento fixo ao chão, com o grupo hídrico independente da cadeira e dos movimentos da mesma. Este material proporciona aos profissionais uma excelente estabilidade e um amplo campo de trabalho. Além da Série TR, a Stern Weber criou um novo conceito, apresentado na Feira da IDS em Março deste ano, denominado S220TR Hybrid. Este produto foi criado com o intuito de facilitar o manuseamento

de dentistas canhotos. A solução é viável para um profissional em atividade isolada ou acompanhado de um(a) assistente. Entre as características mais relevantes do S220TR Hybrid destaque para a mobilidade da tablete do operador, com uma rotação até 340°, a possibilidade de posicionar o painel de controlo em ambos os lados da tablete do operador e um módulo periférico instalado numa posição central relativamente à cadeira do paciente. Ainda no capítulo das novidades apresentadas na IDS 2011, contam-se o novo pedal sem fios e o

candeeiro Venus Plus-L Led. Este último proporciona altos níveis de luminosidade (até 50 mil Lux) e um baixo consumo. O seu eixo de iluminação é sempre paralelo à visão do médico, com uma distribuição homogénea da luz. Referir que este candeeiro está disponível para todos os modelos da marca. Já o pedal sem fios permite ao médico dentista mover-se livremente em redor da cadeira, sem o obstáculo dos fios de ligação ao equipamento. Este material é opcional para todos os modelos das séries Stern Weber, à exceção do modelo S200.



■ A Signo Vinces, empresa especializada na produção de materiais e equipamentos para a ortopedia facial e implantologia, irá marcar presença na Expo-Dentária 2011, no Centro de Congressos de Lisboa. A empresa brasileira irá aproveitar o evento para mostrar os seus produtos e serviços na Europa. “Vemos, neste certame, uma programação científica muito bem elaborada e é neste ambiente de credibilidade que queremos apostar na Europa. É preciso que estejamos visíveis, para que o nosso público-alvo ateste a qualidade e a tecnologia de ponta dos nossos produtos”, diz Rose Cabral, gerente da Signo Vinces. Já com alguns cursos teóricos em Portugal,

a empresa quer agora entrar no “país vizinho” no decorrer de 2012. “No próximo ano vamos entrar em Espanha para desenvolvermos alguns cursos, sendo que a parte cirúrgica é realizada no Brasil. Temos de mostrar aos nossos principais clientes, os médicos dentistas, a existência de possibilidade de aperfeiçoamento teórico e clínico em parceria com alguns dos nomes mais importantes do meio académico no Brasil”, projecta. O implante Cone Morse - Duocon é a principal novidade que a Signo Vinces irá apresentar aos presentes na Expo-Dentária. Porém, segundo avança a gerente da empresa, “toda a linha de produtos desenvolvidos

no Brasil vai estar em exposição”. Já com o ano 2012 em perspectiva, e tendo em conta a crise que assola o país, Rose Cabral recorda que também o Brasil já passou por graves recessões económicas, tendo, ainda assim, ultrapassado o mau momento. “Sabemos que Portugal passa por um período difícil, mas viemos de um país que aprendeu a lidar com crises, sendo que, atualmente, vive um período ímpar da sua História tanto a nível económico como social”, lembra. Para esta responsável, a convivência com a crise faz com que 2012 “vá ser um ano de oportunidades para desenvolver ferramentas de sustentação do mercado, com criatividade e perspetivas de longo prazo”.

PHILIPS
sense and simplicity

BRANQUEAMENTO DENTÁRIO
Day White ACP
e Nite White ACP
Não existe nada igual...

Os novos Kits de branqueamento dentário NiteWhite e Day White contêm a nova fórmula ACP, composta por Fosfato de Cálcio Amorfo, Flúor e Nitrato de Potássio.

Clinicamente comprovados para repor a hidroxiapatita, reconstruir o esmalte, restaurar o brilho e fortalecer os dentes, através do processo de remineralização, assim como reduzir a sensibilidade dentária.

COMPRE 7
OFERECEMOS 4
PREÇO PROMOCIONAL
29,59€*

*Acresce Iva à taxa legal em vigor.

CONDIÇÕES
Combinação Nite & Day White ACP | Contra-reembolso 30 dias; | Não são permitidas trocas ou devoluções; | Fora das promoções mínimas pagamento de portes.

NITEWHITE | **DAYWHITE**
ACP | **ACP**





Investigação, implantes e branqueamento na agenda da SDS

A Same Day Solutions (SDS), distribuidor de produtos na área da implantologia e branqueamento dentário, tem previsto o lançamento de um projeto de investigação e de novos produtos nos setores onde é especialista. De acordo com Cristina Antas da Cunha, marketing & sales manager da SDS, "ainda em 2011 será lançado, em Portugal, um projeto de investigação em conjunto com outros países". "Este programa está integrado no Plano Global de Investigação MIS na Europa e no Mundo, subordinado a vários temas de investigação e desenvolvimento em algumas universidades portuguesas de referência", afirmou.

"Este projeto, face à presente conjuntura, apresenta-se como uma ferramenta única de desenvolvimento técnico, científico e intelectual, proporcionando e devolvendo ao país algo valioso e positivo para o desenvolvimento da comunidade e indústria dentária como um todo", explicou Cristina Antas da Cunha.

Para a responsável "é importante levantar o moral dos portugueses, que têm muito para dar, já que Portugal é um país de elevada qualidade e inovação profissional na área da medicina dentária e, especialmente, na área da implantologia", Ainda segundo a marketing & sales manager da SDS, "esta é uma oportunidade única para a promoção da medicina dentária e profissionais portugueses, pois garante

todos os meios necessários à investigação e será conduzido sob orientação de vários clínicos reconhecidos pela comunidade médica e dentária". A apresentação oficial do programa terá lugar a 29 de Novembro, e contará com a presença de representantes das universidades portuguesas envolvidas e do responsável da MIS, Nachum Samet. "Este profissional foi professor assistente na Faculdade de Medicina Dentária de Harvard até 2010 e tem recebido inúmeros prémios que reconhecem a sua obra. Recentemente, foi homenageado por aquela universidade como um dos seus melhores professores em 2007. Atualmente, o seu trabalho consiste em pesquisa clínica, ensino e prática de todas as fases da implantologia e prótese dentária", explicou Cristina Antas da Cunha.

O novo implante C1

À margem do projeto de investigação, a MIS irá apresentar o novo implante - C1 - até final do ano. Trata-se de um implante cónico de conexão cónica da MIS e representa uma nova abordagem à implantologia, desafiando alguns paradigmas. Este produto permite a fusão e a selagem entre o implante e o pilar, para um ajuste de alta precisão entre implante e componente, favorecido pela conexão cónica anti-rotacional, para que se evitem micro-movimentos na zona de conexão e prevenir a reabsorção óssea. O C1 incorpora ainda

um método sequencial único de perfuração, que proporciona uma dupla estabilidade mecânica e biológica do implante (DSM), uma macro (geometria) e micro estrutura (morfologia) do implante, bem como um sistema Platform Switching, perfeito para o melhor assentamento e manutenção dos tecidos moles. Desta forma, permite combinar os benefícios da estabilidade primária elevada e um processo de ósseointegração acelerado, resultando em estabilidade e estética a longo prazo. Além destas características, o C1 possui dois canais espirais e apex oval para permitir, no momento da colocação, o corte das suas próprias espirais e uma redefinição e controlo da direção do implante.

O design deste implante proporciona um mecanismo de dupla estabilidade (DSM), tanto mecânica como biológica, através de uma compressão óssea moderada até dois terços do corpo do implante para uma estabilidade mecânica primária. O restante terço foi concebido para criar compartimentos atraumáticos na base promovendo assim a estabilidade biológica subsequente, sustentada pelo habitat ideal a uma rápida osteointegração e preparado para minimizar a perda de estabilidade nas primeiras semanas após a cirurgia. O implante C1 vem embalado de forma a fornecer aos profissionais a liberdade de escolherem

o procedimento a seguir em tempo real: função estética imediata, duas fases ou uma fase cirúrgica, pois contém um parafuso de cicatrização, tampa de cobertura e pilar temporário. À imagem do implante Seven, o C1 possui uma espira dupla autoroscante, que aumenta o contato ósseo e inclui ainda uma broca final de uso único, permitindo fazer a última perfuração de forma fácil, segura e estéril, reforçando, assim, a sua taxa de sucesso.

Discus Dental Philips na SDS

Ainda no capítulo das novidades, a SDS tem

agora disponíveis os produtos de branqueamento dentário da Discus Dental Philips, nomeadamente a Nite White, Day White e a Dash.

A Nite White ACP é composta por peróxido de carbamida, nas concentrações 10 a 16 por cento para uso noturno, e 22 por cento para utilização durante o dia. Este processo tem a duração de uma hora.

O Day White ACP é formado por peróxido de hidrogénio, nas concentrações 7,5, 9,5 e 38 por cento para uso durante o dia. Este produto deve ser usado duas vezes ao dia, durante 30 minutos. Realçar que o Day White ACP é reco-

mendável para pacientes que não toleram o uso prolongado de moldeiras. Já o Dash, não é ativado por luz e é efetuado em três ciclos de 15 minutos no consultório, com a utilização de um gel com 30 por cento de peróxido de hidrogénio.

Contactos:

SDS
Same Day Solutions Lda
Rua Central Park, nº6, 1ºB,
2795-242 Linda-a-Velha, Portugal
Telefone: +351 21 417 50 17
Fax: +351 21 417 03 31
Telemóvel: +351 96 202 12 93

"Expo-Dentária é vital para a Rukatech-Dental"

■ "É um evento vital para o sucesso da empresa, bem como para cimentar a nossa posição no mercado dental em Portugal, pois ao longo dos anos fomos sempre parceiros da Ordem dos Médicos Dentistas", começa por dizer Rui Costa, da Rukatech-Dental, acrescentando, logo de seguida, que a empresa está no mercado "para promover e satisfazer os clientes". Relativamente às novidades a apresentar na Expo-Dentária, Costa mostrou-se confiante quanto aos

produtos e serviços da Rukatech-Dental. "Temos uma nova unidade dentária odontopediátrica e alguns equipamentos fabricados pela Tecnomed Itália no mercado português. Iremos demonstrar o nosso serviço de assistência técnica como a melhor alternativa no mercado, com produtos inovadores e uma relação preço/qualidade competitivos". Questionado sobre as perspectivas para o próximo ano, Rui Costa mostrou-se cauteloso devido à conjuntura económica, mas,

ainda assim, reforça que é necessária perseverança no setor. "Será, ao que tudo indica, um dos piores anos para o setor da medicina oral em Portugal. No entanto, não nos podemos deixar abater pelo que os nossos governantes dizem. A situação está mal, sim, mas se nada fizermos pior ficaremos", alerta. Ainda em 2012, a Rukatech-Dental estará presente nas principais exposições dentárias, com "destaque para a Expo-Dental em Madrid", revelou.

Deslizante ao toque



A A-dec oferece agora na nova versão da A-dec300 a ergonomia da A-dec500 e o sistema da Radius.

O resultado???

Um extraordinário acesso.. um conforto fenomenal para o paciente e um sistema de ar e água extremamente deslizante.

Robusto mas muito ágil.

Contacte o seu distribuidor A-dec e descubra como o equipamento lider de mercado lhe oferece mais manobrabilidade que nunca.

Faça o download do folheto em a-dec.com/agile?



a dec
reliablecreativesolutions™

Centro de Negócios Vila Nova da Barquinha, Lt. 26
2260-067 Atalaia - VNB - Portugal
Tel.:+351 249821277/292 Fax:+351 249812990
E-mail: geral@batadec.com
www.batadec.com

BATADEC
Comércio de Equipamento Dentário, Lda.



PORTO

NOV. 2012



XXI CONGRESSO

ORDEM DOS MÉDICOS DENTISTAS

PORTUGUESE DENTAL ASSOCIATION ANNUAL MEETING

08 | 09 | 10 | NOV | 2012 | EUROPARQUE | PORTO | PORTUGAL

20ª edição sob o espectro da crise

O Centro de Congressos de Lisboa recebe, nos próximos dias 10, 11 e 12 de novembro, o XX Congresso da Ordem dos Médicos Dentistas. Serão mais de 100 empresas e dezenas de oradores que irão mostrar o que o setor fez em 2011 e revelar as novidades para 2012. A SAÚDE ORAL falou com alguns dos expositores presentes na Expo-Dentária, para perceber quais as suas expectativas.

Em tempos de profunda crise e austeridade, o XX Congresso da Ordem dos Médicos Dentistas vai ocupar grande parte do Centro de Congressos de Lisboa, nos dias 10, 11 e 12 de novembro. Os espaços estão completamente lotados, onde estarão presentes mais de 100 empresas e marcas ligadas ao setor da medicina dentária.

Será, por certo, um local de ampla discussão sobre o rumo que a saúde oral tem vindo a tomar nos últimos tempos, bem como perspetivar os caminhos a trilhar nos próximos anos. Tal como referem os principais responsáveis da Expo-Dentária, Eunice Carrilho e Ricardo Faria Almeida, "este será o momento de atualizar conhecimentos e desenvolver competências, de forma prestigiar, uma vez mais, a prática da medicina dentária portuguesa".

A variedade de temas a discutir nos auditórios do Centro de Congressos de Lisboa é grande. Implantologia, Gestão de Consultórios em Tempo de Crise, Comunicações Orais, Medicina Dentária Preventiva, Cariologia, Reabilitação Fixa Amovível, Terapêutica, Odontopediatria, Licenciamento de Clínicas e Consultórios, entre muitos outros, estarão em debate durante os três dias do XX Congresso.

Além dos oradores convidados, o certame conta também com algumas atividades paralelas. O Curso Prático de Medicina Dentária Baseada na Evidência, bem como o curso para Assistentes Dentárias são algumas delas. Para quem possuir um stand, será igualmente possível organizar colóquios, palestras e outras atividades relevantes dentro da área. A celebração do 20º aniversário do Congresso apostará, assim, na interação dos vários expositores, possibilitando-lhes uma participação ativa no evento. Conheçamos, então, alguns dos expositores que marcarão presença no salão de congressos de Lisboa.

A importância de estar presente

"A Expo-Dentária é o evento mais importante do setor em Portugal". Luís Filipe Correia, diretor da Ravagnani Dental, começa assim a sua intervenção, quando questionado pela SO sobre a importância do congresso. "Uma empresa líder no mercado como a

nossa tem de estar presente para que possamos divulgar os nossos produtos". Jorge Fonseca, diretor da Clipharma, alinha pelo mesmo diapasão. De acordo com este responsável, a magnitude do acontecimento obriga a que não se possa faltar. "É o evento mais importante na área das clínicas médicas dentárias. A Clipharma apresenta ao mercado soluções para a construção e remodelação de clínicas em resposta a uma necessidade atual de modernização e humanização dos espaços de prestação de serviços de saúde", explica.

Para a Jaba Recordati, a presença na feira é vital para a área de negócio. "Como temos produtos que cobrem todo o setor e assumimo-nos como especialistas em higiene e saúde oral, este evento revela-se de extrema importância. Este acontecimento representa uma oportunidade inigualável de comunicar os nossos produtos e respetivos benefícios a um número extenso de profissionais da área", diz Andreia Santos, gestora de produto da Jaba Recordati.

Novidades e expectativas

Para os três dias do congresso, a Clipharma não apresentará nenhum produto ou projeto específico. O importante, segundo Jorge Fonseca, será mostrar a sua equipa ao setor. "Pretendemos dar a conhecer aos médicos dentistas a nossa equipa. É constituída por arquitetos, engenheiros, designers e técnicos de comunicação com a experiência que nos permite desenvolver projetos únicos e inovadores na área da saúde". Para Jorge Fonseca, um dos aspetos mais importantes será revelar aos presentes o que a empresa tem. "A Clipharma cria projetos de design, pensados à medida de cada cliente. Para nós é essencial o desenvolvimento de um conceito onde a funcionalidade, o conforto e o design do espaço estejam interligados", afirmou. Vítor Ferro, diretor coordenador da Montellano, enumera duas palavras para o evento: otimismo e apreensão. "A apreensão tem a ver com a atual conjuntura económica e a eventual retração do mercado. É difícil prever o que irá acontecer nos próximos tempos. O otimismo explica-se pela convicção de que fizemos um bom trabalho nos últimos anos

e pelo fato de estarmos conscientes e confiantes que os clientes em conjunturas económicas adversas procuram empresas que lhes transmitam maior confiança. A Montellano transmite essa confiança ao mercado porque, além de ser uma empresa economicamente estável, possui a maior estrutura técnica em Portugal e isso leva a que os clientes nos comprem os seus equipamentos com a certeza de que no futuro terão os serviços pós-venda assegurados", regozija.

A Montellano encara o futuro com otimismo e irá instalar-se no Centro de Congressos de Lisboa com algumas novidades e estratégias. "Iremos apresentar os nossos produtos de consumo com preços extremamente competitivos. Seremos muito agressivos no preço praticado pois somos um dos principais players no mercado", acrescentando que terão na área de equipamentos a radiologia tridimensional em destaque. "Além de apresentarmos as últimas novidades 3D da Kodak, vamos fazer, no primeiro dia da exposição, o lançamento de um novo equipamento de radiologia 3D".

A Ravagnani Dental também irá ter algumas surpresas para os que visitarem o seu stand. "Vamos apresentar uma novidade em organizações de género, um stock-off de produtos com descontos até 70 por cento. Apesar da crise, as nossas expectativas para este ano são muito boas, pois estamos com uma promoção, até final do congresso, de dez por cento em todos os nossos equipamentos", revela Luis Filipe Correia. Ainda no mesmo registo, o responsável explica que "o profissional só tem a ganhar com todos estes benefícios, pois além de preços mais reduzidos, há a garantia de um serviço pós-venda sem igual no país: quatro técnicos exclusivos em Portugal e três escritórios". Andreia Santos, por seu turno, prefere salientar a presença de um projeto de cariz social no stand da Jaba Recordati. "Temos no nosso espaço uma associação que tem uma missão a qual muito nos identificamos. Trata-se da Turma do Bem e gere uma rede de dentistas voluntários que aceitam tratar gratuitamente patologias graves em jovens carenciados dos 11 aos 17

anos". Por outro lado, salienta a gestora de produto, "a Jaba Recordati pretende contribuir para aprofundar o conhecimento na gama Decapinol®, que está a ser desenvolvida num conceito inovador da gestão da placa bacteriana e assim incentivar a utilização alargada do produto".

O que aí vem

Fazendo uma antevisão do que irá suceder no setor em 2012, as respostas são cautelosas. A conjuntura, dizem, assim o obriga. "Vamos continuar a desenvolver o nosso trabalho de forma ajustada à realidade, como sempre temos feito, e em conjunto como os nossos clientes encontrar soluções que melhor se ajustem a cada clínica, criando espaços de saúde únicos e com identidade", perspectiva Jorge Fonseca. Na Jaba Recordati, duas visões: a do governo e da própria empresa. "Contamos que o Programa Nacional de Saúde Oral não seja posto em causa neste momento de crise, tão dado a cortes. O apoio do Estado,

a este nível, é essencial para criar hábitos mais saudáveis nas populações. Quanto à nossa empresa, esperamos continuar a consolidação das nossas marcas junto da classe médica e dos pontos de venda, pois acreditamos ter produtos que podem fazer a diferença", projeta Andreia Santos. Vítor Ferro, da Montellano fala com otimismo. "Embora o ano de 2012 seja uma incógnita temos boas perspetivas. Estamos com bastante confiança no nosso trabalho. É, também, com confiança que iremos entrar no novo ano".

O setor em Portugal

Para Vítor Ferro, a conjuntura atual do país tem ajudado a melhorar a transparência no setor. "Está a haver uma maior regulamentação. A conjuntura em que vivemos vai

clarificar o mercado. Só os mais fortes e competentes sobreviverão. As empresas mais pujantes estão preparadas para este ciclo difícil, sendo que as mais pequenas e as menos preparadas terão mais dificuldades em manter-se no mercado".

Andreia Santos enaltece o papel do setor em Portugal, mas alerta para uma fracção da população portuguesa que não compreende a importância da medicina dentária. "A rede de médicos dentistas é das mais consistentes e de maior qualidade na Europa. Ainda assim, o país possui uma franja da população que ainda não compreendeu a importância da saúde oral e o seu contributo para uma melhor qualidade de vida. Daí pensarmos que ainda há trabalho a fazer a nível educacional junto da sociedade".

Texto elaborado pela revista Saúde Oral.

Saúde Oral
Revista Profissional de Estomatologia e Medicina Dentária

Portuguese and Italian Technology






Desde

1.750,00

Por Mês 6 vezes sem juros

Desde

1.050,00

Por Mês 6 vezes sem juros



21 8689298  21 8689277 

rukatech@rukatech-dental.com 

www.rukatech-dental.com 

REPARAÇÃO COMPLETA DE EQUIPAMENTOS E INSTRUMENTOS ROTATIVOS

» Reparação de turbinas, contra-ângulos, micro-motores e peças de mão de laboratório de todas as marcas; **Repair Service**

» Orçamentos grátis;    

» Recolha dos instrumentos gratuita;   

» O melhor preço no mercado das reparações;

» Rotores e peças de origem;

» Reparações em 24 a 48 horas;

» Revendedores oficiais MK-dent









» Garantia de 6 meses

PAVILHÃO 2º STANDS 12 a 16
ExpoDentária


PROGRAMA CIENTÍFICO

10 NOVEMBRO QUINTA-FEIRA		AUDITÓRIO I	AUDITÓRIO II	AUDITÓRIO III	
09:30	IMPLANTOLOGIA Alvéolos pós extração - dados científicos e sua relevância clínica Otto Zühr 	09:30	GESTÃO DE CONSULTÓRIOS EM TEMPO DE CRISE Cathy Jameson	09:30	COMUNICAÇÕES ORAIS Dentisteria Endodontia
10:30	INTERVALO EXPO-DENTÁRIA	10:30	INTERVALO EXPO-DENTÁRIA	10:30	INTERVALO EXPO-DENTÁRIA
11:30	IMPLANTOLOGIA Alvéolos pós extração - dados científicos e sua relevância clínica Otto Zühr 	11:30	GESTÃO DE CONSULTÓRIOS EM TEMPO DE CRISE Cathy Jameson	11:30	COMUNICAÇÕES ORAIS Materiais Dentários Odontopediatria
13:00	INTERVALO EXPO-DENTÁRIA ALMOÇO	13:00	INTERVALO EXPO-DENTÁRIA ALMOÇO	13:00	INTERVALO EXPO-DENTÁRIA ALMOÇO
14:30	IMPLANTOLOGIA Roxolid® - conceito e aplicações clínicas Steve Barter 	14:30	GESTÃO DE CONSULTÓRIOS EM TEMPO DE CRISE Cathy Jameson	14:30	COMUNICAÇÕES ORAIS Odontopediatria Ortodontia Terapêutica / Farmacologia
16:00	INTERVALO EXPO-DENTÁRIA	16:00	INTERVALO EXPO-DENTÁRIA	16:00	INTERVALO EXPO-DENTÁRIA
17:30	IMPLANTOLOGIA Roxolid® - conceito e aplicações clínicas Steve Barter 	17:30	GESTÃO DE CONSULTÓRIOS EM TEMPO DE CRISE Cathy Jameson	17:30	COMUNICAÇÕES ORAIS Oclusão Prótese Removível Implantologia Endodontia
19:00	VISITA À EXPO-DENTÁRIA	19:00	VISITA À EXPO-DENTÁRIA	19:00	VISITA À EXPO-DENTÁRIA

11 NOVEMBRO SEXTA-FEIRA		AUDITÓRIO I	AUDITÓRIO II	AUDITÓRIO III	
09:00	DENTISTERIA ESTÉTICA Restaurações com resina composta em dentes anteriores e posteriores - resultados a longo prazo Lorenzo Vanini	09:00	MARKETING E GESTÃO EM MEDICINA DENTÁRIA Roberto Caproni	09:00	LICENCIAMENTO DE CLÍNICAS E CONSULTÓRIOS Questões pertinentes Paulo Ribeiro de Melo Patrícia Manarte Monteiro Filipa Carvalho Marques
10:30	INTERVALO EXPO-DENTÁRIA	10:30	INTERVALO EXPO-DENTÁRIA	10:30	INTERVALO EXPO-DENTÁRIA
11:30	DENTISTERIA ESTÉTICA Restaurações com resina composta em dentes anteriores e posteriores - resultados a longo prazo Lorenzo Vanini	11:30	MARKETING E GESTÃO EM MEDICINA DENTÁRIA Roberto Caproni	11:30	CHEQUE-DENTISTA Ponto da situação e perspectivas futuras Paulo Ribeiro de Melo Rui Calado
12:30	CERIMÓNIA DE ABERTURA DO CONGRESSO	12:30	CERIMÓNIA DE ABERTURA DO CONGRESSO	12:30	CERIMÓNIA DE ABERTURA DO CONGRESSO
13:00	INTERVALO EXPO-DENTÁRIA ALMOÇO	13:00	INTERVALO EXPO-DENTÁRIA ALMOÇO	13:00	INTERVALO EXPO-DENTÁRIA ALMOÇO
14:30	DENTISTERIA ESTÉTICA Possibilidades estéticas dos novos materiais restauradores Edson Araujo 	14:30	ODONTOGERIATRIA Prevenção, planeamento e reabilitação oral no idoso Frauke Müller	14:30	CURSO DE MEDICINA DENTÁRIA BASEADA NA EVIDÊNCIA Jane Forrest Syrene Miller Inscrições limitadas a 40 participantes Curso em inglês
16:00	INTERVALO EXPO-DENTÁRIA	16:00	INTERVALO EXPO-DENTÁRIA	16:00	INTERVALO EXPO-DENTÁRIA
17:30	DENTISTERIA ESTÉTICA Possibilidades estéticas dos novos materiais restauradores Edson Araujo 	17:30	ODONTOGERIATRIA Conceitos e estratégias na prevenção e no tratamento oral do paciente idoso Frauke Müller	17:30	CURSO DE MEDICINA DENTÁRIA BASEADA NA EVIDÊNCIA Jane Forrest Syrene Miller Inscrições limitadas a 40 participantes Curso em inglês
19:00	VISITA À EXPO-DENTÁRIA	19:00	VISITA À EXPO-DENTÁRIA	19:00	VISITA À EXPO-DENTÁRIA

12 NOVEMBRO SÁBADO		AUDITÓRIO I	AUDITÓRIO II	AUDITÓRIO III	
09:00	PERIODONTOLOGIA Atrofia da crista alveolar após perda de um dente. "Os implantes imediatos" podem contrariar a diminuição do rebordo alveolar Jan Lindhe 	09:00	OCCLUSÃO Urgências articulares no consultório dentário Cláudia Barbosa 10:00 Urgências musculares no consultório dentário Ana Rita Nóbrega	09:00	INFECÇÃO CRUZADA Controlo das infeções cruzadas em medicina dentária Vicente Lozano de Luaces 
10:30	INTERVALO EXPO-DENTÁRIA	10:30	INTERVALO EXPO-DENTÁRIA	10:30	INTERVALO EXPO-DENTÁRIA
11:30	PERIODONTOLOGIA Atrofia da crista alveolar após perda de um dente. "Os implantes imediatos" podem contrariar a diminuição do rebordo alveolar Jan Lindhe 	11:30	OCCLUSÃO Urgências musculares no consultório dentário Ana Rita Nóbrega 12:00 A fisioterapia como complemento às urgências músculo-esqueléticas do sistema estomatognático Horácio Rodrigues	11:30	PRÓTESE FIXA Análise estética e manuseamento dos tecidos moles em implantes unitários - abordagem prostodôntica Ernesto Toledo 
13:00	INTERVALO EXPO-DENTÁRIA ALMOÇO	13:00	INTERVALO EXPO-DENTÁRIA ALMOÇO	13:00	INTERVALO EXPO-DENTÁRIA ALMOÇO
14:30	PRÓTESE FIXA IMPLANTOLOGIA Restaurações fixas implanto-suportadas: critérios para o sucesso estético Peter Wöhrle 	14:30	FÓRUM IBÉRICO Ortodontia Periodontologia Maria João Ponces Paulo Mascarenhas Antonio Linares (SEPA) Juan Carlos Perez Varela (SEDO) 	14:30	DENTISTERIA ESTÉTICA Optimização do uso da resina composta: excelência, estética na técnica restauradora Vinicius Esteves Salgado
16:00	INTERVALO EXPO-DENTÁRIA	16:00	INTERVALO EXPO-DENTÁRIA	16:00	INTERVALO EXPO-DENTÁRIA
17:30	PRÓTESE FIXA IMPLANTOLOGIA Restaurações fixas implanto-suportadas: critérios para o sucesso estético Peter Wöhrle 	17:30	FÓRUM IBÉRICO Prótese Implantes Marco Infante Câmara João Pimenta Elena Sánchez Fernández (SECIB) Dolores Rodriguez Andujar (SEPES) 	17:30	DENTISTERIA ESTÉTICA Optimização do uso da resina composta: excelência, estética na técnica restauradora Vinicius Esteves Salgado
19:00	VISITA À EXPO-DENTÁRIA	19:00	VISITA À EXPO-DENTÁRIA	19:00	VISITA À EXPO-DENTÁRIA

AUDITÓRIO IV		AUDITÓRIO VI+VII		AUDITÓRIO VIII	
09:30	MEDICINA DENTÁRIA PREVENTIVA Modelos de controlo químico e mecânico de biofilme José Frias Bulhosa	09:30	REABILITAÇÃO FIXA / REMOVÍVEL Reabilitação fixa e removível do desdentado total Luís Redinha	09:30	TERAPÉUTICA Assistência médico-dentária em pacientes com risco sistémico Michael Glick 
10:30	INTERVALO EXPO-DENTÁRIA	10:30	INTERVALO EXPO-DENTÁRIA	10:30	INTERVALO EXPO-DENTÁRIA
11:30	MEDICINA DENTÁRIA PREVENTIVA Avaliação do risco e estratégias preventivas da cárie Mário Filipe Bernardo	11:30	REABILITAÇÃO FIXA / REMOVÍVEL Reabilitação fixa e com prótese combinada do desdentado parcial Sampaio Fernandes	11:30	TERAPÉUTICA Assistência médico-dentária em pacientes com risco sistémico Michael Glick 
12:15	Estratégias preventivas actuais em crianças com necessidades especiais Joana Amaral Monteiro	12:30	Discussão		
13:00	INTERVALO EXPO-DENTÁRIA ALMOÇO	13:00	INTERVALO EXPO-DENTÁRIA ALMOÇO	13:00	INTERVALO EXPO-DENTÁRIA ALMOÇO
14:30	CARIOLOGIA Cárie dentária - o que aprendemos ainda está actualizado ou está tudo errado? Maria João Calheiros Lobo	14:30	REABILITAÇÃO FIXA / REMOVÍVEL Reabilitação com implantes no desdentado parcial Nuno Miguel Sampaio	14:30	ODONTOPEDIATRIA Novos conceitos em traumatologia dentária Dennis McTigue
15:15	Cárie dentária - alternativas ao diagnóstico clínico e à abordagem terapêutica tradicional Alexandra Vinagre	15:15	Reabilitação do desdentado parcial com perda de DVO Sérgio Antunes Félix		
16:00	INTERVALO EXPO-DENTÁRIA	16:00	INTERVALO EXPO-DENTÁRIA	16:00	INTERVALO EXPO-DENTÁRIA
17:30	CARIOLOGIA Cárie dentária - intervenção minimamente invasiva Ana Cristina Mano Azul	17:30	REABILITAÇÃO FIXA / REMOVÍVEL Reabilitação estética em prostodontia fixa José Fausto Carracho	17:30	ODONTOPEDIATRIA Novos conceitos em traumatologia dentária Dennis McTigue
18:15	Lesões de desmineralização - como intervir? Joana Domingues	18:15	Reabilitação do sector estético com implantes Bruno Pereira da Silva		
19:00	VISITA À EXPO-DENTÁRIA	19:00	VISITA À EXPO-DENTÁRIA	19:00	VISITA À EXPO-DENTÁRIA

AUDITÓRIO IV		AUDITÓRIO VI+VII		AUDITÓRIO VIII	
09:00	ASSOCIAÇÃO ENTRE DOENÇAS PERIODONTAIS E SISTÉMICAS Mecanismos fisiopatológicos Inês Faria	09:00	ENDODONTIA Tratamento endodôntico assistido por laser Miguel Martins	09:00	ORTODONTIA Ancoragem esquelética na compensação e correcção de más oclusões esqueléticas Jorge Faber 
09:20	Diabetes mellitus Ana Sofia Vinhas				
09:40	Patologia cardiovascular Mónica Morado Pinho	09:45	Ultrassons em endodontia Miguel Albuquerque Matos		
10:00	Partos prematuros Patricia Almeida Santos				
10:30	INTERVALO EXPO-DENTÁRIA	10:30	INTERVALO EXPO-DENTÁRIA	10:30	INTERVALO EXPO-DENTÁRIA
11:30	ASSOCIAÇÃO ENTRE DOENÇAS PERIODONTAIS E SISTÉMICAS Manifestações de doenças sistémicas no periodonto Helena Rebelo	11:30	ENDODONTIA Actualização em instrumentos endodônticos António Ginja	11:30	ORTODONTIA Ancoragem esquelética na compensação e correcção de más oclusões esqueléticas Jorge Faber 
		12:00	Como reabilitar o dente com tratamento endodôntico? José Manuel Sacramento		
12:30	CERIMÓNIA DE ABERTURA DO CONGRESSO	12:30	CERIMÓNIA DE ABERTURA DO CONGRESSO	12:30	CERIMÓNIA DE ABERTURA DO CONGRESSO
13:00	INTERVALO EXPO-DENTÁRIA ALMOÇO	13:00	INTERVALO EXPO-DENTÁRIA ALMOÇO	13:00	INTERVALO EXPO-DENTÁRIA ALMOÇO
14:30	CIRURGIA E PATOLOGIA ORAL Actualização em cancro oral: epidemiologia, factores de risco e diagnóstico precoce António Mano Azul	14:30	ENDODONTIA Tratamento cirúrgico em endodontia Enrique Merino 	14:30	ORTODONTIA Abordagem interceptiva - classe II João Cerejeira
15:15	Diagnóstico precoce do cancro oral: a utilidade dos meios de diagnóstico não invasivos Juan Manuel Seoane Léston			15:15	Abordagem interceptiva - classe III Joana Godinho
16:00	INTERVALO EXPO-DENTÁRIA	16:00	INTERVALO EXPO-DENTÁRIA	16:00	INTERVALO EXPO-DENTÁRIA
17:30	CIRURGIA E PATOLOGIA ORAL A importância da relação medicina dentária - estomatologia no âmbito de um hospital oncológico João Leite Moreira	17:30	ENDODONTIA Tratamento cirúrgico em endodontia Enrique Merino 	17:30	ORTODONTIA Abordagem correctiva - classe III Armandino Alves
18:00	Como organizar uma campanha nacional de prevenção e diagnóstico do cancro oral Francisco Rodríguez Lozano				
19:00	VISITA À EXPO-DENTÁRIA	19:00	VISITA À EXPO-DENTÁRIA	19:00	VISITA À EXPO-DENTÁRIA

AUDITÓRIO IV		AUDITÓRIO VI+VII		AUDITÓRIO VIII	
09:00	RESPONSABILIDADE SOCIAL EM MEDICINA DENTÁRIA João Leite Moreira [O papel da Associação Portuguesa de Medicina Dentária Hospitalar] Juliana Costa [Cuidados de Saúde Oral na Comunidade] João Paulo Campos [Experiências de Voluntariado em Moçambique]	09:00	CURSO PARA ASSISTENTE DENTÁRIO Assistente dentário - como definir? Maria Helena Martins	09:00	FÓRUM MULTIDISCIPLINAR DE CONTROVÉRSIAS - DENTES COM PROGNÓSTICO QUESTIONÁVEL PRÓTESE FIXA Dente com grande destruição coronária - extrair ou não? Roque Braz de Oliveira Alexandre Cavalheiro
		09:15	Comunicação interpessoal Irene Ventura		
		09:45	Saber viver no consultório Maria Helena Martins 		
10:30	INTERVALO EXPO-DENTÁRIA	10:30	INTERVALO EXPO-DENTÁRIA	10:30	INTERVALO EXPO-DENTÁRIA
11:30	RESPONSABILIDADE SOCIAL EM MEDICINA DENTÁRIA Cassiano Scapini [Programa Sorriso Feliz] Miguel Pavão [O contributo da Solidariedade e Boas Práticas na Promoção da Saúde Oral]	11:30	CURSO PARA ASSISTENTE DENTÁRIO O mundo fora do consultório Fátima Quintans	11:30	FÓRUM MULTIDISCIPLINAR DE CONTROVÉRSIAS - DENTES COM PROGNÓSTICO QUESTIONÁVEL ENDODONTIA Lesão periapical complexa - extrair ou não? Rui Madureira Pedro Cruz
		12:15	Esterilização - acabar com as contaminações Ana Seabra 		
13:00	INTERVALO EXPO-DENTÁRIA ALMOÇO	13:00	INTERVALO EXPO-DENTÁRIA ALMOÇO	13:00	INTERVALO EXPO-DENTÁRIA ALMOÇO
14:30	ÉTICA E DEONTOLOGIA Consentimento informado: escrito ou oral? João Aquino Arquivo clínico: do médico dentista ou do doente João Aquino	14:30	CURSO PARA ASSISTENTE DENTÁRIO Regras de ouro no ciclo de esterilização Filipe Loureiro Controlo da infecção Vicente Lozano de Luaces 	14:30	FÓRUM MULTIDISCIPLINAR DE CONTROVÉRSIAS - DENTES COM PROGNÓSTICO QUESTIONÁVEL ODONTOPEDIATRIA Dentes decíduos com pulpite irreversível ou necrose pulpar - extrair ou não? Sara Quaresma Clemência Vieira
16:00	INTERVALO EXPO-DENTÁRIA	16:00	INTERVALO EXPO-DENTÁRIA	16:00	INTERVALO EXPO-DENTÁRIA
17:30	ÉTICA E DEONTOLOGIA Publicidade: qual e como? João Aquino Estudo de participações do conselho deontológico e de disciplina José Frias Bulhosa	17:30	CURSO PARA ASSISTENTE DENTÁRIO Socorrismo em medicina dentária Catarina Carvalho Joana Manuel Filipa Resende 	17:30	FÓRUM MULTIDISCIPLINAR DE CONTROVÉRSIAS - DENTES COM PROGNÓSTICO QUESTIONÁVEL PERIODONTOLOGIA Lesões de furca classe II - extrair ou não? Francisco Brandão de Brito Sérgio Matos
19:00	VISITA À EXPO-DENTÁRIA	19:00	VISITA À EXPO-DENTÁRIA	19:00	VISITA À EXPO-DENTÁRIA



XX CONGRESSO ORDEM DOS MÉDICOS DENTISTAS

PORTUGUESE DENTAL ASSOCIATION ANNUAL MEETING

10 | 11 | 12

NOV

2011

CENTRO DE CONGRESSOS DE LISBOA