

today

Dental World • Budapest • 2023. október 12–13–14.

12
13
14
OKTÓBER

Tisztelt Olvasó!

Idén már 23. alkalommal van módomban és lehetőségem, hogy köszöntsem a Dental World eseményei iránt érdeklődő Olvasóinkat. Sok évvel ezelőtt, amikor megszületett e rendezvény megszervezésének az ötlete, még nem gondoltuk, nem is mertük remélni, hogy majd több mint két évtized elteltével már nem csak a hazai, hanem számos más, külföldi ország fogászati szakembereinek, előadóinak, cégeinek az érdeklődésére és jelenlétére is számíthatunk.

A fogorvoslás legfontosabb szereplői – a fogorvosok, a fogtechnikusok, a dentálhigiénikusok, a fogászati asszisztensek, valamint a gyártók és a forgalmazók – már tudják, hogy az immár 23. alkalommal megrendezésre kerülő **Dental World Nemzetközi Konferencia és Szakkiállítás** egy helyszínen, mindössze három nap alatt, rendkívül sok lehetőséget kínál a szakmai igényeik kielégítésére.

hirdetés



Aki velünk tölti a most következő napokat, látni fogja, hogy a változás nem lassul, továbbra is rohamlép-tekben fejlődik a szakma minden területe, s az üzleti trendek is új stratégiákat követelnek. Erről szólnak a kongresszusaink, ezt láthatják a kiállítók standjain is.

Széles választékkal várjuk a szakma minden résztvevőjét, akik kiegészíteni szeretnék a tudásukat. A kongresszusainkon elhangzó előadások – hazai és a nemzetközi szinteken is ismert és elismert előadók

tolmácsolásában – up-grade ismereteket közvetítenek. A rendezvényen megtartott kurzusokon, workshopokon és az élő műtéteken ismét olyan fogásokat sajátíthatnak el, amelyekkel sikeresebbé tehetik majd a mindennapi munkájukat.

A szakmai tudás gyarapítása mellett a kiállítóink gondoskodnak arról, hogy a látogatók megismerkedjenek a világ legnagyobb gyártóinak újdonságaival, és a jól felkészült szakemberek bemutatják és be is tanítják majd ezek használatát. Többen igazi

vásári akciókkal is várják az érdeklődőket!

Az előadások szünetében és a kiállítás megtekintése során szeretettel várjuk a Buborék Bárban, a Flexi Kávézóban egy finom kávéra, Dental Lounge-ban pedig kellemes zenével, süteménnyel is várjuk Önt/Önöket!

A 23. Dental World-ön szeretettel köszöntünk mindenkit, aki a fogászati szakma e nagy budapesti „arzenáljára”, találkozási pontjára eljött, s reményeink szerint majd gyarapodott tudással, sok új ismerettel és élménnyel távozik!

Mottónk változatlanul:
3 NAP A FOGÁSZATI SZOLGÁLTATÁBAN!

Üdvözzel:



Tamás Laczkó
Laczkó Tamás
főszervező

hirdetés

GENGIGEL®
Hialuronsav

GENGIGEL PROF AKCIÓ
A DENTAL PRESS STANDJÁN!
Prof mellé ajándék
First Aid és Gél!
34 900 FT

MEDIS

DENTAL WORLD
15.SZÁMÚ STAND

Megérkezett a Panda Intraorális Szkenner

Végre egy megfizethető intraorális szkennel, amivel te is könnyen átállhatsz a digitális fogászatra.

Kapható már akár 3.490.000 Ft-tól vagy 80.000 Ft / hó-tól.*



Panda
Scanner

Próbáld ki a Panda Standnál
és nyerd egy 2 fős exkluzív
gasztróélményt!



*Elérhető modellek: Panda P3 és Panda Smart. A példa ár a Panda P3-ra, 36 havi részletes lízings konstrukcióra vonatkozik, 30% önerővel. A képen a Panda Smart látható.

FROM A TO Z: THE WHOLE PRODUCT KNOWLEDGE IS IN OUR HANDS

YOUR WORLDWIDE
NO.1 REFERENCE

OUTSTANDING
QUALITY^{1,2}

- > Strictly controlled raw material selection
- > Cutting-edge production
- > Quality management of the final product

UNIQUE
BIOFUNCTIONALITY



References
¹ ISO 13485 certificate, research and development
² ISO 9001 certificate, multi site quality management
www.geistlich-pharma.com/en/about-us/geistlich/about-geistlich/quality/

More details about our products:
www.geistlich-biomaterials.com

 swiss made

„Üdvözöljük a digitális szabadság világában!”

■ **Erdélyi Attila az Alpha Implant Kft. ügyvezetője,** tehát üzletember. De nagyon is tisztában van azzal, hogy nemcsak az üzletmenethez kell értenie, hanem ahhoz

is, amit forgalmaz: az implantátumokhoz, és azokhoz a bonyolult digitális készülékekhez is, amelyek ma a fogorvos munkáját segítik.

Az implantológia – mint minden más is – iszonyatos tempóban fejlődik. Egyre újabb anyagok, eljárások, kidolgozások, módszerek jönnek. Mi változik az implantációs világban a leggyorsabban? Mi az, ami már az idei vásáron is más, újdonság?

A robbanásszerű fejlődés az implantátumok területén nem ebben az időszakban történt, hanem jóval korábban. A gyártástechnológia, a felületkezelések, a protetikai megoldások hosszú ideje meglévő fejlesztések eredményei, tehát mindez nem az elmúlt időszakban történt. Viszont minden más változott, ami az implantátum körül történik. Az implantátum behelyezésének a módja a különböző guide rendszerekkel, az irányított sebészeti rendszerekkel – ebben tapasztalunk óriási fejlődést. Az implantációs műtét utáni lenyomatvételhez kapcsolódó technológiákban van nagy változás, mint például az oral scanner, digitális lenyomatvételi lehetőség, utána pedig a fogműnek a gyártása, ami szintén CAD/CAM rendszerekkel, digitális módon történhet, mind a tervezés, mind a



gyártás során. Tehát az implantológia területén maradt a jól bevált titánimplantátum, különböző felületkezelésekkel, ma már gyakorlatilag nagyon megbízható és pontosan illeszkedő felépítményrendszerekkel. Inkább a körülötte lévő dolgok változnak.

Bizonyára önök az elsők, akik ezekkel az új technológiákkal és új anyagokkal találkozhatnak. Hogyan tudnak lépést tartani ezzel a tempóval? Ez nehéz, vagy ha az ember felveszi a tempót, akkor nem marad le?

Mindenképpen fel kell venni a tempót. Mi az Alpha Implant Kft.-nél azt az utat választottuk, hogy úgy bővítjük a portfóliónkat, hogy nemcsak az implantátumokra koncentrálunk, hanem az előbb említett technológiákra is. Tehát az oral scannert, az irányított sebészetet, a CAD/CAM rendszereket és az ehhez való anyagokat, eszközöket biztosítjuk az ügyfeleink részére. Nagyon szoros együttműködésre van szükség az orvos és a fogtechnikus között, mert az a régi hozzáállás az orvos részéről, hogy „én nem vagyok fogtechnikus”, a fogtechnikus részéről pedig, hogy „nem én találkozom a pácienssel” már nem megy. Tehát nagyon szoros csapatmunka kell, amibe bennünket, azaz a beszállítókat is bele kell érteni, hiszen valóban mi értesülünk először az új eljárásokról, mi látjuk, hogy milyen új anyagok, technológiák érkeznek ebbe az iparágba.

Mint ahogy önök vannak a „frontvonalon”, önöknek kell az orvosokkal is kapcsolatban

állniuk, hiszen ők az önök cégétől értesülnek az újdonságokról. Így akkor önök tájékoztatják az orvosokat, és esetleg képzik is őket?

Az ismeretátadás több csatornán történik. Egyrészt folyamatosan megjelenünk a digitális és nyomtatott médiában. Ezek a hirdetések nemcsak imázshirdetések, hanem általában olyan tartalommal rendelkeznek, amelyek rendkívül informatívak lehetnek az orvosok számára. Van egy új hirdetésünk: „Üdvözöljük a digitális szabadság világában!” Főlsoroljuk benne, hogy milyen új eszközök és anyagok állnak rendelkezésre annak érdekében, hogy egy teljes digitális folyamatot, egy digitális work flow-t végig lehessen vinni. Ezen kívül természetesen szervezünk különböző oktatásokat és **akkreditált kurzusokat** is. Ezen szakorvosok és fogtechnikusok adják át azt a tudást, amelyet ők az adott cégnél szereztek meg. Nekünk, forgalmazóknak lehetőségünk van részt venni különböző tréningeken. Ezekre általában orvosokat, fogtechnikusokat viszünk magunkkal, egy „train the trainer” rendszerben. Ott kiképzik a kiképzőket, és ők az általunk szervezett előadásokon, kurzusokon átadják az új tudást a jelentkező orvosoknak.

Dental World általános információk

Kiállítás helyszíne

Hungexpo Vásárcsopont, 1101 Budapest, Albertirsai út 10. „A” pavilon

Kiállítás nyitvatartása

2023. október 12–13., csütörtök, péntek: 09.00–18.00
2023. október 14., szombat: 09.00–17.00. A háromnapos rendezvény alatt közel 200 szakkiállító várja az érdeklődőket, a kiállítás megtekintése díjmentes, de regisztrációköteles a dentalworld.hu oldalon a látogatói regisztráció oldalon.

Kongresszusi belépés

2023. október 12–13–14. reggel 8 órától. A regisztráció a szakmai programokra

kötelező, az előre és a helyszínen váltott, e-mailben megkapott egyedi vonalkódját be- és kilépéskor kérjük, egyaránt érvényesítse! Hiányzó vonalkód esetén fájradjon az ügyfélszolgálathoz.

Helyszíni jegyvásárlás

2023. október 12–13–14. reggel 8 órától. A helyszíni jegyvásárlás a Hungexpo „A” pavilon bejáratánál, a pénztárnál lehetséges.

Kreditpont

A három nap összpontértéke: 24, napi pontérték: 8. A tanfolyamok a szakma szerinti kategóriába tartoznak (szakképesítések, amelyekhez szakma szerinti pontszámként elszámolható: 1. arc-állcsont-szaj-

sebészet, 2. dento-alveoláris sebészet, 3. fogszabályozás [fogorvos], 4. konzerváló fogászat és fogpótlástan), vizsga nincs, a kreditpont-igazolást a rendezvényt követően küldjük el. A szakmai programokban a változtatás jogát fenntartjuk.

Workshop

A tudományos programok mellett megrendezésre kerülő workshopok és gyakorlati kurzusok termei az „A” pavilon galériáján található, melyeket a helyszínen irányítótáblákkal jelölünk.

Megközelítés, parkolás

A rendezvény területére gyalogosan az Albertirsai úton, a 3-as kapun és a III-as fogadócsarnokon keresztül lehet belépni.

A parkolás a konferencia résztvevői és a látogatók számára ingyenes, behajtás gépjárművel a 4-es kapunál lehetséges. A környező utcákban díjmentes parkolási övezet található.

A rendezvény megközelíthető tömegközlekedéssel is:

Az Örs vezér tere metrómegálló és a Hungexpo vásárváros között a rendezvény napjain is közlekedik a 10-es autóbusz. Az M2-es metró Pillangó utcai állomásától a Hungexpo vásárváros főbejárata körülbelül 15 perces sétával elérhető. A Blaha Lujza téri metrómegálló közeléből, a Népszínház utcai végállomásról induló 37-es, illetve 37A villamosok Kőbánya felső vasútállomás megállóhelyétől a Hungexpo vásárváros III. kapuja – a vasútállomás alatti aluljárón át – 6-7 perces sétával elérhető.

today dti

Dental Tribune International GmbH
Holbeinstr. 29, 04229 Leipzig,
Németország
Tel: +4847 4302
Fax: +49 341 4847 4173
Általános információ:
info@dental-tribune.com
Értékesítés:
mediasales@dental-tribune.com
www.dental-tribune.com

A mai napon megjelenik a Dental World kiállításon, Budapest, Magyarország, 2023. október 12–14. között. Az újság és a benne szereplő anyagok szerzői joga a Dental Tribune International GmbH tulajdonában van. A Dental Tribune International GmbH mindent megtesz a klinikai információk és a gyártók termékújdonságainak pontos közlése érdekében, de nem tud felelősséget vállalni a termékállítások érvényességéért vagy a tipográfiai hibákért. A kiadó nem vállal felelősséget a termékekért, állításokért és a hirdető által tett kijelentésekért sem. A szerzők által kifejtett vélemények a saját véleményük, és nem feltétlenül tükrözik a Dental Tribune International GmbH véleményét. Az általános szerződési feltételek érvényesek; a jogi helyszín Lipcse, Németország.

Minden jog fenntartva. © 2023 Dental Tribune International GmbH. A Dental Tribune International GmbH előzetes írásbeli engedélye nélkül a sokszorosítás bármilyen módon, bármilyen nyelven, részben vagy egészben kifejezetten tilos.

A DENTAL WORLD napilapja

Kiadja: Event Organizer Hungary Kft.
1012 Bp., Kuny Domokos u. 9.
Tel.: 06-30-472-0030
info@dental.hu, dentalworld.hu

Főszerkesztő: Dr. Riba Magdolna

Nyelvi korrektor: Balázs Piroksa

Felelős kiadó: Laczkó Tamás

Nyomdai előkészítés:
Event Organizer Hungary Kft.

Nyomdai kivitelezés:
Pharma Press Nyomdaipari Kft.

hirdetés

FOGTECHNIKAI TERMÉKEK TELJES PALETTÁJÁT KÍNÁLJUK PARTNEREINKNEK

30

DENT ART TECHNIK

www.dentarttechnik.hu

A munkavállalók közel fele jelent beteget vagy megy haza korábban a munkából fogfájás miatt

Egy új kutatás szerint a munkavállalók csaknem fele jelentett már beteget vagy hagyta el idő előtt a munkahelyét fogfájás miatt.

A Bupa Dental Insurance által vezetett tanulmány azt is megállapította, hogy a munkavállalók 73%-a halogatta a fogorvoshoz járást. Ötből több mint ketten azért halogatták a kezelést, mert aggódtak, hogy szabadságot kell emiatt kivenniük.

A munkavállalók közel fele (48%) jelentett már beteget vagy hagyta ott a munkahelyét fogfájás miatt. Az eredmények azt mutatják, hogy az elmúlt évben csaknem 1330 munkanapot veszítettek el fogfájás miatt.

További eredmények a következők:

A munkavállalók csaknem egyharmada (31%) állítja, hogy negatív választ kapott a munkáltatójától, amikor fogászati kezelésre kért szabadságot.

Azok a munkavállalók, akik a fáj-



Forrás: shutterstock

dalom ellenére is dolgoznak, azt mondták, hogy nehezebben tudtak koncentrálni (29%), kevésbé voltak produktívak (25%), és morcosabbak voltak a kollégákkal (14%).

Neil Sikka fogorvos és a Bupa Dental Insurance igazgatója elmondta: „Aggasztó, amikor az emberek halogatják a fogászati kezelést. Ez ahhoz vezethet, hogy a problémák sokkal súlyosabbá válnak, mivel a korai diagnózis és kezelés jelentősen csökkentheti a súlyos fájdalom vagy a foghúzás esélyét.

„Ugyanez vonatkozik a rutinellenőrzésekre is. A halogatással az emberek a fogszuvasodás és az ínybetegségek kockázatának teszik ki magukat, amelyek súlyos szövődményeket, fájdalmat okozhatnak, vagy több szakorvosi kezelést igényelhetnek.

A munkáltatók felelőssége, hogy gondoskodjanak munkatársaik jóllétéről, és ez magába foglalja a szájüregi egészséget is. A fogorvosi rendelésre szánt idő biztosítása hosszú távon javíthatja a termelékenységet és az alkalmazott kevesebb betegszabadságot igényelhet.

A Bupa Wellbeing Index megállapította, hogy a válaszadók 68%-a szerint a munkahelyi motivációjuk növekedne, ha a munkáltatójuk fogászati biztosítást kínálna. Hasonlóan sokan (72%) mondták, hogy igénybe vennék a fogászati biztosítást, ha felajánlanák.

A szülők „jelentősen befolyásolják” a gyermekek szájüregi szokásainak kialakulását

A szülők jelentősen befolyásolhatják gyermekeik egészséges szájüregi szokásainak kialakulását azáltal, hogy egészséges magatartásformákat mutatnak nekik. Ez a Journal of Oral Health című folyóiratban nemrégiben végzett tanulmány következtetése.

A tanulmány felmérte a szülők hozzáállását a szájegészségügyi gyakorlathoz. A kutatók megállapították, hogy az óvodáskorú gyermekek szájhygiéniája nagyban függ a szülők tudatosságától.

A tanulmány a gyermekek szájegészségével kapcsolatos ismeretek, attitűdök és felfogás gyakorlatával (KAP) kapcsolatos tanulmányok értékelésekor szisztematikusan áttekintést és metaanalízis-állítást használt. Ezek mindegyike szakértői értékelésen esett át, és 2009 áprilisa és 2021 szeptembere



Forrás: shutterstock

között jelent meg tudományos folyóiratokban.

Az oktatás szükségessége

A szülők tudatos-tartásformákat mutatnak nekik. Ez a Journal of Oral Health című folyóiratban nemrégiben végzett tanulmány következtetése.

A szülők jelentősen befolyásolhatják gyermekeik egészséges szájüregi szokásainak kialakulását azáltal, hogy egészséges magatartást modelleznek számukra. Szükség van a társadalom felvilágosítására a tejfogakról, azok fontosságáról és a rendszeres fogorvos-látogatás szükségességéről.

Kiemelték annak fontosságát is, hogy a várandós és újdonsült anyákat megtanítsák a csecsemők szájhygiéniájára, beleértve a cumisüveg éjszakai használatát és a rutinszerű fogorvosi látogatásokat.

hirdetés

PREMIUM ZIRCONIA SOLUTIONS

miklos.vasadi@keroxdental.net
+36/30-203-12-04

www.keroxdental.com

hirdetés

HALEON | healthpartner

SENSODYNE | **parodontax** | **COREGA**

Csatlakozzon online

szakmai közösségünkhöz
a **Haleon Health Partner** honlapon.

Az oldalon elérhetőek:

- Szakmai anyagok
- Akkreditált webináriumok
- Ingyenes termékminta rendelés páciensei számára

Rendeljen online ingyenes termékmintákat pácienseinek!

60x


12x

60x

haleonhealthpartner.com

Rendeljen most!

PM-HU-PLD-23-00007



Klassz, egyedi és szigorúan limitált

PLUSZ
Az egysége mellé kap egy dedikált és kézzel festett művészeti nyomatot a teljes motívumról a rendelőjébe!

Az új Street Art Edition 2023-as kiadással a KaVo látványos módon hozza be a városi művészetet a fogorvosi rendelőbe: A 80 kezelési egységre limitált darabok mindegyike egyedi - és egyedülállóan klassz bejelentés.

Látványos összkép - 80 szigorúan limitált egyedi darab!

Szerezzen egy darabot ebből az egyedülálló művészeti akcióból a praxisához! Válasszon a 40 KaVo uniQa és 40 ESTETICA E70/80 Vision közül a kívánt motívum és az egyéni kárpitkonfiguráció közül.



További információk:
kavo.com/de/streetart



EUROMEDICDM.HU

EUROMEDIC PREVENTATIVE SOLUTION KFT.

Tel.: + 36 30921 1939

E-mail: preventative-solution@euromedic-hungary.com

KAVO
Dental Excellence

Várjuk szeretettel
a lenti élményhelyszíneken
a kiállítás 3 napja alatt!

BUBORÉK**bár**

DENTAL LOUNGE

FLEXI-KÁVÉZÓ



A DENTAL WORLD KIÁLLÍTÁS SZPONSZORAI:

Platina szponzor



Arany+ szponzorok



* invisalign | iTero | exocad



Arany szponzorok



Ezüst szponzorok



ÉLŐ MŰTÉTEK

CSÜTÖRTÖK

11.30–12.30 **Dr. Nagy Zsolt, Stumpf Lóránt:**
3D nyomtatott guide-ok szerepe az esztétikai rehabilitációban

13.00 – 14.30 **Dr. Sárossi Benedek:**
"Digitális workflow"- Egy foghiány helyreállítása: műtéti tervezés, beültetés, azonnali lenyomat, protetikai tervezés a lágyszövetek figyelembevételével

PÉNTEK

10.30 – 12.00 **Dr. Berkei Gábor:**
Sinus lift és laterális gerinc augmentáció egy időben a kiszámíthatóbb implantációért

12.30 – 14.00 **Dr. Vojth László:**
Azonnal terhelhető implantátumokkal végzett, feltárás nélküli, transzgingivális eljárással végzett implantáció, csontminőség függvényében, előzetes CBCT felvételek alapján

14.30 – 16.00 **Dr. Tálos Marianna:**
Parodontitis következményeként elvesztett alsó frontfogak területének augmentációja intelligens membrán és reg-bone alkalmazásával

SZOMBAT

11.00 – 11.30 **Bíró Panna:**
BlancOne 10 perces rendelői fogfehérítés

11.30 – 13.00 **Dr. Vojth László:**
Azonnal terhelhető implantátumokkal végzett, feltárás nélküli, transzgingivális eljárással végzett implantáció, csontminőség függvényében, előzetes CBCT felvételek alapján

13.15 – 14.45 **Dr. Andy Boiangiu:**
Egy új, forradalmi sinuslift eljárás ami minimalizálja a kockázatot

14.45 – 15.15 **Dr. Takács Ildikó:**
NightLase® – lézeres horkolás kezelés

15.15 – 15.45 **Dr. Takács Ildikó:**
SmoothEye® – lézeres szemhéj feszítés és ráncatlanítás

LIVE DEMO gyakorlati bemutatók

CSÜTÖRTÖK

10.40–11.40 **Dr. Sárossi Benedek:**
Digitális fogászati munkafolyamatok – Titánbázis megoldások

12.00–12.45 **Dr. Arthur Volker:**
Solutions for Non-Invasive Black Triangle Resolution with Bioclear Matrices and Direct Composite

13.00–13.45 **Dr. Ronaldo Hirata:**
Composite Layering of Front Incisor (Class IV) with Empress Direct

13.55–14.35 **Domonkos Szilárd:**
Tippek és trükkök a Medit szkennel

14.45–15.20 **Dr. Andrew Prynne:**
Azonnal ható, fájdalommentes érzéstelenítés

15.30–16.15 **Dr. Maurer-Morvai Bence:** Gyakorlati tippek és trükkök a mindennapi kofferdam használathoz

PÉNTEK

11.00–11.30 **Dr. Andrew Prynne:**
Azonnal ható, fájdalommentes érzéstelenítés

11.40–12.40 **Dr. Sárossi Benedek:**
Digitális fogászati munkafolyamatok – Titánbázis megoldások

12.50–13.45 **Dr. Nuno Pinto:**
Flash New Wave of Reciprocating

13.55–14.35 **Dr. Andrea Franzó:**
Minimally Invasive Preparation for Posterior Indirect Restorations

14.45–15.30 **Dr. Mile Churlinov:**
Printing a Donor for Tooth Autotransplantation

15.35–16.20 **Domonkos Szilárd:**
Tippek és trükkök a Medit szkennel

SZOMBAT

10.30–11.00 **Dr. Andrew Prynne:**
Azonnal ható, fájdalommentes érzéstelenítés

11.00–11.30 **Domonkos Szilárd:**
Tippek és trükkök a Medit szkennel

11.40–12.25 **Dr. Maciek Czerwinski:** TeflonFloss Technique – The Revolution in Matrix Adaptation

12.30–13.15 **Dr. Marco Maiolino:**
Restoring Black Triangle with Bioclear Matrix

13.20–13.50 **Dr. Michal Ganowicz:** Bio-Bulkfill in Practice – Treatment of Deep and Complicated Caries without Root Canal Treatment

13.55–14.55 **Dr. Döbrentey Zsolt:**
II. osztályú üreg direkt restaurálása (matricázástól a barázdafestésig)

15.00–16.00 **Dr. Sárossi Benedek:**
Digitális fogászati munkafolyamatok – Titánbázis megoldások

SPEAKER'S CORNER előadások

CSÜTÖRTÖK

13.00–13.30 **Dr. Kútvölgyi Ida, dr. Mohammad Davami:**
Sebészeti- és lágylézer kezelések a fogsabályozásban

14.30–15.00 **Dr. Rappensberger Csaba:**
„Ülj Boldogan!” és „Légy Résen!” A Salli ergonomikus nyeregcsék a fogorvosok gerincének legjobb barátja

15.00–15.30 **Fenyő Márta:**
A polarizált fényterápia szerepe az implantáció előkészítésében és a beültetést követő szövődmények megelőzésében

PÉNTEK

11.30–12.00 **Dr. Markgruber Bence:**
Szájüregi betegségek innovatív kiegészítő terápiája probiotikummal. Miért javasoljuk a mindennapos szájvíz helyett a BioGaia Prodentist?

12.30–13.00 **Dr. Kútvölgyi Ida, dr. Mohammad Davami:**
Sebészeti- és lágylézer kezelések a fogsabályozásban

13.00–13.30 **Dr. Rappensberger Csaba:**
„Ülj Boldogan!” és „Légy Résen!” A Salli ergonomikus nyeregcsék a fogorvosok gerincének legjobb barátja

13.30–14.00 **Almási Bálint:**
Magyarországra is megérkezett a NEOSS implantátum rendszer

14.00–14.30 **Dr. Jakabfi Katalin & Zováthi Örkény:**
Kefalometriai elemzések a Ceph Assistant szoftverrel

14.30–15.30 **Fenyő Márta:**
A polarizált fényterápia, mint hatékony kiegészítő kezelés a parodontológiában

15.00–15.30 **Bardi Erik:**
Miért fizetnél többet, ha utazhatsz nagykeráron is!

15.45–16.00 **Dr. Nadia Boudelaa:** Cranio-Mandibular Disorders Diagnosis: Understand to Act

16.00–16.15 **Dr. Nadia Boudelaa:**
Be Minimally Invasive in the Prosthesis; a Fashion or a Must

16.15–16.30 **Dr. Yasmine Mezghiche:**
Oral Localization of Kaposi's Disease after Kidney Transplantation

SZOMBAT

11.00–11.30 **Varga Sándor:**
Miért fizetnél többet, ha utazhatsz nagykeráron is!

11.30–12.00 **Dr. Rappensberger Csaba:**
„Ülj Boldogan!” és „Légy Résen!” A Salli ergonomikus nyeregcsék a fogorvosok gerincének legjobb barátja

12.15–12.30 **Smile of DW** eredményhirdetés

12.30–13.00 **Dr. Kútvölgyi Ida, dr. Mohammad Davami:**
Sebészeti- és lágylézer kezelések a fogsabályozásban

13.00–13.30 **Dr. Radánovics-Deáki Dóra & dr. Radánovics-Nagy Dániel:** A praxis sikerének egyik kulcsa: a felkészült fogászati asszisztens

13.30–14.00 **Dr. Jakabfi Katalin & Zováthi Örkény:**
Kefalometriai elemzések a Ceph Assistant szoftverrel

14.00–14.30 **Fenyő Márta:**
Gyors fájdalomcsillapítás, hatékony sebgyógyítás egy új, szabadalmazott, magyar találmány, a Miolite segítségével

Dental World 2023 Budapest – Dental Art Gallery

Kiállítás címe: Élni jó! Ünnepeled, hogy élsz! Művész: Takács Bernadett

Mit jelent a fog mint szimbólum?

Az erőnket, az életerőnket jelképezik a fogak. Az, hogy valamit megharapunk, szétrágunk, az egy agresszív cselekedet, azt mutatja, hogy képesek vagyunk megtámadni, elkapni, megragadni és felaprítani valamit. A fogak kemény fegyverek a szájban, lásd: „kimutatja a foga fehérjét”, „feni a fogát valakire” vagy „fogát fogért”. Amikor azt mondjuk: valaki „átrágja magát valamin”, akkor arra gondolunk, hogy jó az önérvényesítő képessége. Ha valaki „nagyot harap a tortából”, akkor a saját, rá jutó részét biztosítja magának, „megbirkózik a nagy falattal” is, elbánni a „fogás kérdésekkel” is, mert jó a problémamegoldó képessége, sőt lehet, hogy annyira jó, hogy a nagy falat „a fél fogára se elég”. Ha valaki „foggal, körömmel küzd”, akkor tudjuk, hogy kitart a végsőki.

Az agresszió kivül fogaink vitalitásunkról, életerőnkéről is árulkodnak. Gondoljunk csak a szólásra: „Ajándék lónak ne nézd a fogát!” A szólás háttérében az a szokás áll, hogy lóvásárlásnál igenis belenéznek a ló szájába, a fogak állapotáról ugyanis a ló korára, életerejére lehet következtetni. A fogainkkal



„faljuk” az életet. A fogaink a csontonknál is keményebbek, szilárdságukkal lényünk energiakészletét is jelképezik.

Akinek rossz a foga, az nehezen rága meg a dolgokat, nehezen ragadja meg az élet dolgait, hiányzik a vitalitása, a cselekvőképessége, a

tetteje ahhoz, hogy jó minőségű életet élhessen, tehát „beletörik a foga”.

A fog esetében megjelenik az anyaggal, az anyagiakkal való kapcsolat is: „fogához veri a garast” vagy „úgy fizet, mint akinek a fogát húznák”. A szükség, a hiánytudat, a

veszteség így is megjelenhet. Ellenben ha valakinek „fáj a foga valamire vagy valakire”, akkor az nagyon kell neki, szeretné, ha az övé lenne, vagyis belép a képbe a birtoklás vágya is, a szerzés.

A foggyökerek azokat az alapokat jelképezik, amelyekre a bátorságunkat, az önbizalmunkat alapozzuk. Ha nem hiszünk magunkban, akkor az önértékelésünk meggyengül, és nehezen tudjuk majd eldönteni, hogy mit rágjunk meg és nyeljük le, illetve mitől szabaduljunk meg.

A foghús biztosítja a fogak tartását, ahogy az ösbizalom az életben való magabiztosságot. Akinek kevés van ebből, az nem tud elbánni a kemény dióval, és a kritikus helyzetekben érzékeny, sebezhetővé válik, sok esetben még vérzik is az ínye. A vér az élet szimbóluma, a vérző foghús mindennél világosabban jelzi, hogy csökkent mértékű önbizalmunk okán a legkisebb kihívás is életerőnket apasztja. A fogak jelzik mélyen gyökerező meggyőződéseinket is önmagunkról, másokról, a világról, a jövőnkéről, a lehetőségeinkről.

A fogainkkal kapcsolatban probléma, ha nem rágjunk, hanem rágódunk, anélkül, hogy a kérdéses

dolgot vagy lenyeljünk (megoldanánk), vagy kiköpnénk. Sok dolgot le lehet nyelni „egészen”, rágás nélkül, de akár minden falattal elrágódhatunk az idők végezetéig is. A rágódás azonban „értelmetlen” használat, melynek következtében gyorsabban használódnak el a fogaink. Ahogyan mi magunk is belefáradunk az értelmetlen munkába, rossz kapcsolatokba, ugyanúgy a fogaink is elfáradnak a felesleges rágódásban.

A fog elvesztése energia- és potenciavesztést jelent. Az illető képtelen harapni és rágni, ami a vitalitás hiánya: képtelen „kiharapni” az életből a neki járó részt. Az időskori fogatlanság az életerő gyengüléséről vagy hiányáról árulkodik, a tehetlenségről és a visszaesésről a korai gyermekkor fogatlan szintjére, amikor már megerőltető az élet. Végül, ha valaki „otthagya a fogát”, akkor már nincs tovább...

Ezt a sokrétű, komplex tartalmat láthatjuk vizuális megfogalmazásban a kiállítás képein. A semleges, naturalisztikus színek közül kiemelkedő élénk, erős színeknek üzenetük van számunkra. A fogainkkal együtt tehát az életerőt, a vitalitást ünnepelem, mert ÉLNI JÓ!

Dental Tech implantátumvonalak: 1 terv... 3 csatlakozás

A Dental Tech több mint 45 éves tapasztalattal rendelkezik a fogászati implantológia területén, a Dental Tech egy Olaszországban és külföldön működő és folyamatosan növekvő vállalat, amely a fogászati implantátumok tervezésére, gyártására és forgalmazására specializálódott.

A Dental Tech különböző implantációs megoldásokat kínál a szakembereknek:

- Univerzális belső csatlakozás
- Vékony implantátum
- Szövet szintű implantátum
- Rövid implantátum
- Egyrészes implantátum (hajlítható vagy mini)

Minden klinikai igény kielégítése érdekében a Dental Tech folytatja a külföldi piacra szánt termékínálatának bővítését.

A már meglévő implantátumsorok mellett hamarosan a kúpos csatlakozórendszer is megjelenik.

Egy olyan implantátum, amelynek morfológiája megegyezik a Tissue Level és az Universal Internal Connection implantátumcsaláddal, hogy továbbvigye a Dental Tech gondolkodásának alap gondolatát: 1 terv – 3 csatlakozás.



A morfológia egy Spira-profil mutat Hybrid progresszióval: lapos és sugárirányú a gyökér felé, háromszög alakú kifelé; ez lehetővé teszi a nagyobb csonthatolást az

alul-előkészített helyeken, ami a csont megőrzését eredményezi.

Ami a csatlakozást illeti, az új implantátum az egyik legelterjedtebb csatlakozási geometriát mutatja a világon:

- Kúpos tömítés és határozott csatlakozás
- 11° morse kúpos zárás
- Belső hatlapos csatlakozás

Annak a lehetőségnek köszönhetően, hogy egy sebészeti készletet használhat mind a 3 csatlakozáshoz (kompatibilis az iparág fő divatos csatlakozásaival), a szak-

emberek munkája még könnyebbé válik.

Kereskedőket keresünk Kelet-Európában... Látogasson el weboldalunkra: dentaltechworldwide.com vagy jöjjön el hozzánk a 151-es standunkra, hogy megtudja, milyen szolgáltatásokat és együttműködést tudunk Önnek kínálni.

További információ:

Web: www.dentaltechitalia.com

// info@dental-tech.it


Email: www.dentaltechworldwide.com

// info@dentaltechworldwide.com

Facebook: /DentalTechSrl //


LinkedIn: /dental-tech-s.r.l. /

dental-tech-worldwide/

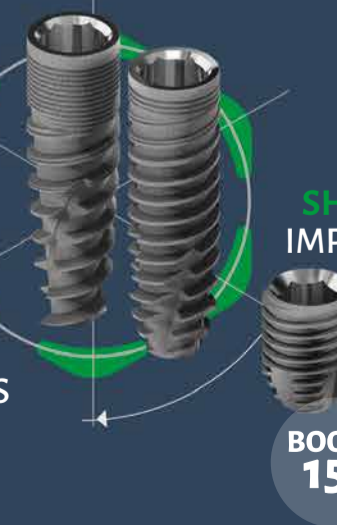


DENTALTECH
INSPIRED BY LITTLE THINGS


ONE PIECE IMPLANTS




SHORT IMPLANT



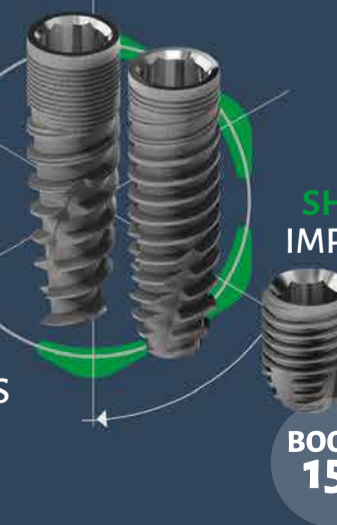
3 Design Connections



SLIM IMPLANTS




BOOTH 151



inspired by little things

Misinto (MB) - Italia - ph +39 02 96720218 - dentaltechworldwide.com



DENTALTECH

Biodentine™

“A legelső
biológiai
tömőanyag”



Gyermekfogászat

Helyreállítás

Gyökérkezelés

A Biodentin tömőanyag használata élő fog kezelésekor jobbá, könnyebbé és gyorsabbá teszi a folyamatot:

- Pulpa gyógyulásának elősegítése: bizonyított biokompatibilitás és bioaktivitás.
- A legjobb feltételeket teremti meg a fogbél vitalitásának megőrzéséhez azáltal hogy a dentin felszínén nagyon szoros zárást biztosít.
- Helyettesíteni képes a dentint a koronában és a gyökérben egyaránt.
- Az ép dentinhez hasonló mechanikai viselkedés – Ideális nagyobb tömésekhez.

A fogzománc helyreállítása 6 hónapon belül.

Természetesen innovatív

További információért látogasson el honlapunkra:

www.septodont.com



ACTIVE
BIOSILICATE
TECHNOLOGY

FRONT DENT

LÁTOGASSON MEG
MINKET A DENTAL WORLD
RENDEZVÉNYEN

83-AS STAND

