

# today

Dental World • Budapest • 2023. október 12–13–14.

12  
13  
14  
OKTÓBER

## Tisztelt Olvasó!

Idén már 23. alkalommal van módomban és lehetőségem, hogy köszöntsem a Dental World eseményei iránt érdeklődő Olvasóinkat. Sok évvel ezelőtt, amikor megszületett e rendezvény megszervezésének az ötlete, még nem gondoltuk, nem is mertük remélni, hogy majd több mint két évtized elteltével már nem csak a hazai, hanem számos más, külföldi ország fogászati szakembereinek, előadóinak, cégeinek az érdeklődésére és jelenlétére is számíthatunk.

A fogorvoslás legfontosabb szereplői – a fogorvosok, a fogtechnikusok, a dentálhigiénikusok, a fogászati asszisztensek, valamint a gyártók és a forgalmazók – már tudják, hogy az immár 23. alkalommal megrendezésre kerülő **Dental World Nemzetközi Konferencia és Szakkiállítás** egy helyszínen, mindössze három nap alatt, rendkívül sok lehetőséget kínál a szakmai igényeik kielégítésére.

hirdetés



Aki velünk tölti a most következő napokat, látni fogja, hogy a változás nem lassul, továbbra is rohamlép-tekben fejlődik a szakma minden területe, s az üzleti trendek is új stratégiákat követelnek. Erről szólnak a kongresszusaink, ezt láthatják a kiállítók standjain is.

Széles választékkal várjuk a szakma minden résztvevőjét, akik kiegészíteni szeretnék a tudásukat. A kongresszusainkon elhangzó előadások – hazai és a nemzetközi szinteken is ismert és elismert előadók

tolmácsolásában – up-grade ismereteket közvetítenek. A rendezvényen megtartott kurzusokon, workshopokon és az élő műtéteken ismét olyan fogásokat sajátíthatnak el, amelyekkel sikeresebbé tehetik majd a mindennapi munkájukat.

A szakmai tudás gyarapítása mellett a kiállítóink gondoskodnak arról, hogy a látogatók megismerkedjenek a világ legnagyobb gyártóinak újdonságaival, és a jól felkészült szakemberek bemutatják és be is tanítják majd ezek használatát. Többen igazi

vásári akciókkal is várják az érdeklődőket!

Az előadások szünetében és a kiállítás megtekintése során szeretettel várjuk a Buborék Bárban, a Flexi Kávézóban egy finom kávéra, Dental Lounge-ban pedig kellemes zenével, süteménnyel is várjuk Önt/Önöket!

A 23. Dental World-ön szeretettel köszöntünk mindenkit, aki a fogászati szakma e nagy budapesti „arzenáljára”, találkozájára eljött, s reményeink szerint majd gyarapodott tudással, sok új ismerettel és élménnyel távozik!

Mottónk változatlanul:  
**3 NAP A FOGÁSZAT SZOLGÁLATÁBAN!**

Üdvözzel:



  
**Laczkó Tamás**  
főszervező

hirdetés



**GENGIGEL®**  
Hialuronsav

**GENGIGEL PROF AKCIÓ**  
**A DENTAL PRESS STANDJÁN!**  
Prof mellé ajándék  
First Aid és Gél!  
**34 900 FT**



**MEDIS**

DENTAL WORLD  
15.SZÁMÚ STAND

## Megérkezett a Panda Intraorális Szkenner

Végre egy megfizethető intraorális szkennel, amivel te is könnyen átállhatsz a digitális fogászatra.

Kapható már akár 3.490.000 Ft-tól vagy 80.000 Ft / hó-tól.\*



**Panda**  
**Scanner**

Próbáld ki a Panda Standnál  
és nyerd egy 2 fős exkluzív  
gasztróélményt!



\*Elérhető modellek: Panda P3 és Panda Smart. A példa ár a Panda P3-ra, 36 havi részletes lízings konstrukcióra vonatkozik, 30% önerővel. A képen a Panda Smart látható.

## FROM A TO Z: THE WHOLE PRODUCT KNOWLEDGE IS IN OUR HANDS

YOUR WORLDWIDE  
NO.1 REFERENCE

OUTSTANDING  
QUALITY<sup>1,2</sup>

- > Strictly controlled raw material selection
- > Cutting-edge production
- > Quality management of the final product

UNIQUE  
BIOFUNCTIONALITY



References  
<sup>1</sup> ISO 13485 certificate, research and development  
<sup>2</sup> ISO 9001 certificate, multi site quality management  
[www.geistlich-pharma.com/en/about-us/geistlich/about-geistlich/quality/](http://www.geistlich-pharma.com/en/about-us/geistlich/about-geistlich/quality/)

More details about our products:  
[www.geistlich-biomaterials.com](http://www.geistlich-biomaterials.com)

 swiss made

# „Üdvözöljük a digitális szabadság világában!”

■ **Erdélyi Attila az Alpha Implant Kft. ügyvezetője,** tehát üzletember. De nagyon is tisztában van azzal, hogy nemcsak az üzletmenethez kell értenie, hanem ahhoz

is, amit forgalmaz: az implantátumokhoz, és azokhoz a bonyolult digitális készülékekhez is, amelyek ma a fogorvos munkáját segítik.

**Az implantológia – mint minden más is – iszonyatos tempóban fejlődik. Egyre újabb anyagok, eljárások, kidolgozások, módszerek jönnek. Mi változik az implantációs világban a leggyorsabban? Mi az, ami már az idei vásáron is más, újdonság?**

A robbanásszerű fejlődés az implantátumok területén nem ebben az időszakban történt, hanem jóval korábban. A gyártástechnológia, a felületkezelések, a protetikai megoldások hosszú ideje meglévő fejlesztések eredményei, tehát mindez nem az elmúlt időszakban történt. Viszont minden más változott, ami az implantátum körül történik. Az implantátum behelyezésének a módja a különböző guide rendszerekkel, az irányított sebészeti rendszerekkel – ebben tapasztalunk óriási fejlődést. Az implantációs műtét utáni lenyomatvételhez kapcsolódó technológiákban van nagy változás, mint például az oral scanner, digitális lenyomatvételi lehetőség, utána pedig a fogműnek a gyártása, ami szintén CAD/CAM rendszerekkel, digitális módon történhet, mind a tervezés, mind a



gyártás során. Tehát az implantológia területén maradt a jól bevált titánimplantátum, különböző felületkezelésekkel, ma már gyakorlatilag nagyon megbízható és pontosan illeszkedő felépítményrendszerekkel. Inkább a körülötte lévő dolgok változnak.

**Bizonyára önök az elsők, akik ezekkel az új technológiákkal és új anyagokkal találkozhatnak. Hogyan tudnak lépést tartani ezzel a tempóval? Ez nehéz, vagy ha az ember felveszi a tempót, akkor nem marad le?**

Mindenképpen fel kell venni a tempót. Mi az Alpha Implant Kft.-nél azt az utat választottuk, hogy úgy bővítsük a portfóliónkat, hogy nemcsak az implantátumokra koncentrálunk, hanem az előbb említett technológiákra is. Tehát az oral scannert, az irányított sebészetet, a CAD/CAM rendszereket és az ehhez való anyagokat, eszközöket biztosítjuk az ügyfeleink részére. Nagyon szoros együttműködésre van szükség az orvos és a fogtechnikus között, mert az a régi hozzáállás az orvos részéről, hogy „én nem vagyok fogtechnikus”, a fogtechnikus részéről pedig, hogy „nem én találkozom a pácienssel” már nem megy. Tehát nagyon szoros csapatmunka kell, amibe bennünket, azaz a beszállítókat is bele kell érteni, hiszen valóban mi értesülünk először az új eljárásokról, mi látjuk, hogy milyen új anyagok, technológiák érkeznek ebbe az iparágba.

**Mint ahogy önök vannak a „frontvonalon”, önöknek kell az orvosokkal is kapcsolatban**

**állniuk, hiszen ők az önök cégétől értesülnek az újdonságokról. Így akkor önök tájékoztatják az orvosokat, és esetleg képzik is őket?**

Az ismeretátadás több csatornán történik. Egyrészt folyamatosan megjelenünk a digitális és nyomtatott médiában. Ezek a hirdetések nemcsak imázshirdetések, hanem általában olyan tartalommal rendelkeznek, amelyek rendkívül informatívak lehetnek az orvosok számára. Van egy új hirdetésünk: „Üdvözöljük a digitális szabadság világában!” Főlsoroljuk benne, hogy milyen új eszközök és anyagok állnak rendelkezésre annak érdekében, hogy egy teljes digitális folyamatot, egy digitális work flow-t végig lehessen vinni. Ezen kívül természetesen szervezünk különböző oktatásokat és **akkreditált kurzusokat** is. Ezen szakorvosok és fogtechnikusok adják át azt a tudást, amelyet ők az adott cégnél szereztek meg. Nekünk, forgalmazóknak lehetőségünk van részt venni különböző tréningeken. Ezekre általában orvosokat, fogtechnikusokat viszünk magunkkal, egy „train the trainer” rendszerben. Ott kiképzik a kiképzőket, és ők az általunk szervezett előadásokon, kurzusokon átadják az új tudást a jelentkező orvosoknak.

## Dental World általános információk

### Kiállítás helyszíne

Hungexpo Vásárcsopont, 1101 Budapest, Albertirsai út 10. „A” pavilon

### Kiállítás nyitvatartása

2023. október 12–13., csütörtök, péntek: 09.00–18.00  
2023. október 14., szombat: 09.00–17.00. A háromnapos rendezvény alatt közel 200 szakkiállító várja az érdeklődőket, a kiállítás megtekintése díjmentes, de regisztrációköteles a dentalworld.hu oldalon a látogatói regisztráció oldalon.

### Kongresszusi belépés

2023. október 12–13–14. reggel 8 órától. A regisztráció a szakmai programokra

kötelező, az előre és a helyszínen váltott, e-mailben megkapott egyedi vonalkódját be- és kilépéskor kérjük, egyaránt érvényesítse! Hiányzó vonalkód esetén fájradjon az ügyfélszolgálathoz.

### Helyszíni jegyvásárlás

2023. október 12–13–14. reggel 8 órától. A helyszíni jegyvásárlás a Hungexpo „A” pavilon bejáratánál, a pénztárnál lehetséges.

### Kreditpont

A három nap összpontértéke: 24, napi pontérték: 8. A tanfolyamok a szakma szerinti kategóriába tartoznak (szakképesítések, amelyekhez szakma szerinti pontszámként elszámolható: 1. arc-állcsont-szaj-

sebészet, 2. dento-alveoláris sebészet, 3. fogszabályozás [fogorvos], 4. konzerváló fogászat és fogpótlástan), vizsga nincs, a kreditpont-igazolást a rendezvényt követően küldjük el. A szakmai programokban a változtatás jogát fenntartjuk.

### Workshop

A tudományos programok mellett megrendezésre kerülő workshopok és gyakorlati kurzusok termei az „A” pavilon galériáján található, melyeket a helyszínen irányítótáblákkal jelölünk.

### Megközelítés, parkolás

A rendezvény területére gyalogosan az Albertirsai úton, a 3-as kapun és a III-as fogadócsarnokon keresztül lehet belépni.

A parkolás a konferencia résztvevői és a látogatók számára ingyenes, behajtás gépjárművel a 4-es kapunál lehetséges. A környező utcákban díjmentes parkolási övezet található.

A rendezvény megközelíthető tömegközlekedéssel is:

Az Örs vezér tere metrómegálló és a Hungexpo vásárváros között a rendezvény napjain is közlekedik a 10-es autóbusz. Az M2-es metró Pillangó utcai állomásától a Hungexpo vásárváros főbejárata körülbelül 15 perces sétával elérhető. A Blaha Lujza téri metrómegálló közeléből, a Népszínház utcai végállomásról induló 37-es, illetve 37A villamosok Kőbánya felső vasútállomás megállóhelyétől a Hungexpo vásárváros III. kapuja – a vasútállomás alatti aluljárón át – 6-7 perces sétával elérhető.

today dti

Dental Tribune International GmbH  
Holbeinstr. 29, 04229 Leipzig,  
Németország  
Tel: +4847 4302  
Fax: +49 341 4847 4173  
**Általános információ:**  
info@dental-tribune.com  
**Értékesítés:**  
mediasales@dental-tribune.com  
www.dental-tribune.com

A mai napon megjelenik a Dental World kiállításon, Budapest, Magyarország, 2023. október 12–14. között. Az újság és a benne szereplő anyagok szerzői joga a Dental Tribune International GmbH tulajdonában van. A Dental Tribune International GmbH mindent megtesz a klinikai információk és a gyártók termékújdonságainak pontos közlése érdekében, de nem tud felelősséget vállalni a termékállítások érvényességéért vagy a tipográfiai hibákért. A kiadó nem vállal felelősséget a termékekért, állításokért és a hirdető által tett kijelentésekért sem. A szerzők által kifejtett vélemények a saját véleményük, és nem feltétlenül tükrözik a Dental Tribune International GmbH véleményét. Az általános szerződési feltételek érvényesek; a jogi helyszín Lipcse, Németország.

Minden jog fenntartva. © 2023 Dental Tribune International GmbH. A Dental Tribune International GmbH előzetes írásbeli engedélye nélkül a sokszorosítás bármilyen módon, bármilyen nyelven, részben vagy egészben kifejezetten tilos.

### A DENTAL WORLD napilapja

**Kiadja:** Event Organizer Hungary Kft.  
1012 Bp., Kuny Domokos u. 9.  
Tel.: 06-30-472-0030  
info@dental.hu, dentalworld.hu

**Főszerkesztő:** Dr. Riba Magdolna

**Nyelvi korrektor:** Balázs Piroksa

**Felelős kiadó:** Laczkó Tamás

**Nyomdai előkészítés:**  
Event Organizer Hungary Kft.

**Nyomdai kivitelezés:**  
Pharma Press Nyomdaipari Kft.

hirdetés



## FOGTECHNIKAI TERMÉKEK TELJES PALETTÁJÁT KÍNÁLJUK PARTNEREINKNEK







[www.dentarttechnik.hu](http://www.dentarttechnik.hu)

# A munkavállalók közel fele jelent beteget vagy megy haza korábban a munkából fogfájás miatt

Egy új kutatás szerint a munkavállalók csaknem fele jelentett már beteget vagy hagyta el idő előtt a munkahelyét fogfájás miatt.

A Bupa Dental Insurance által vezetett tanulmány azt is megállapította, hogy a munkavállalók 73%-a halogatta a fogorvoshoz járást. Ötből több mint ketten azért halogatták a kezelést, mert aggódtak, hogy szabadságot kell emiatt kivenniük.

A munkavállalók közel fele (48%) jelentett már beteget vagy hagyta ott a munkahelyét fogfájás miatt. Az eredmények azt mutatják, hogy az elmúlt évben csaknem 1330 munkanapot veszítettek el fogfájás miatt.

További eredmények a következők: A munkavállalók csaknem egyharmada (31%) állítja, hogy negatív választ kapott a munkáltatójától, amikor fogászati kezelésre kért szabadságot.

Azok a munkavállalók, akik a fáj-



Forrás: shutterstock

dalom ellenére is dolgoznak, azt mondták, hogy nehezebben tudtak koncentrálni (29%), kevésbé voltak produktívak (25%), és morcosabbak voltak a kollégákkal (14%).

Neil Sikka fogorvos és a Bupa Dental Insurance igazgatója elmondta: „Aggasztó, amikor az emberek halogatják a fogászati kezelést. Ez ahhoz vezethet, hogy a problémák sokkal súlyosabbá válnak, mivel a korai diagnózis és kezelés jelentősen csökkentheti a súlyos fájdalom vagy a foghúzás esélyét.

„Ugyanez vonatkozik a rutinellenőrzésekre is. A halogatással az emberek a fogszuvasodás és az ínybetegségek kockázatának teszik ki magukat, amelyek súlyos szövődményeket, fájdalmat okozhatnak, vagy több szakorvosi kezelést igényelhetnek.

A munkáltatók felelőssége, hogy gondoskodjanak munkatársaik jóllétéről, és ez magába foglalja a szájüregi egészséget is. A fogorvosi rendelésre szánt idő biztosítása hosszú távon javíthatja a termelékenységet és az alkalmazott kevesebb betegszabadságot igényelhet.

A Bupa Wellbeing Index megállapította, hogy a válaszadók 68%-a szerint a munkahelyi motivációjuk növekedne, ha a munkáltatójuk fogászati biztosítást kínálna. Hasonlóan sokan (72%) mondták, hogy igénybe vennék a fogászati biztosítást, ha felajánlanák.

# A szülők „jelentősen befolyásolják” a gyermekek szájüregi szokásainak kialakulását

A szülők jelentősen befolyásolhatják gyermekeik egészséges szájüregi szokásainak kialakulását azáltal, hogy egészséges magatartásformákat mutatnak nekik. Ez a Journal of Oral Health című folyóiratban nemrégiben végzett tanulmány következtetése.

A tanulmány felmérte a szülők hozzáállását a szájegészségügyi gyakorlathoz. A kutatók megállapították, hogy az óvodáskorú gyermekek szájhygiéniája nagyban függ a szülők tudatosságától.

A tanulmány a gyermekek szájegészségével kapcsolatos ismeretek, attitűdök és felfogás gyakorlatával (KAP) kapcsolatos tanulmányok értékelésekor szisztematikusan áttekintést és metaanalízis-állítást használt. Ezek mindegyike szakértői értékelésen esett át, és 2009 áprilisa és 2021 szeptembere



Forrás: shutterstock

között jelent meg tudományos folyóiratokban.

## Az oktatás szükségessége

A szülők tudatos-tartásformákat mutatnak nekik. Ez a Journal of Oral Health című folyóiratban nemrégiben végzett tanulmány következtetése.

A szülők jelentősen befolyásolhatják gyermekeik egészséges szájüregi szokásainak kialakulását azáltal, hogy egészséges magatartást modelleznek számukra. Szükség van a társadalom felvilágosítására a tejfogakról, azok fontosságáról és a rendszeres fogorvos-látogatás szükségességéről.

Kiemelték annak fontosságát is, hogy a várandós és újdonsült anyákat megtanítsák a csecsemők szájhygiéniájára, beleértve a cumisüveg éjszakai használatát és a rutinszerű fogorvosi látogatásokat.

hirdetés



## PREMIUM ZIRCONIA SOLUTIONS



miklos.vasadi@keroxdental.net  
+36/30-203-12-04

[www.keroxdental.com](http://www.keroxdental.com)

hirdetés

**HALEON** | healthpartner

**SENSODYNE** | **parodontax** | **COREGA**

## Csatlakozzon online

szakmai közösségünkhöz  
a **Haleon Health Partner** honlapon.

**Az oldalon elérhetőek:**

- Szakmai anyagok
- Akkreditált webináriumok
- Ingyenes termékminta rendelés páciensei számára

**Rendeljen online ingyenes termékmintákat pácienseinek!**



**60x**



**12x**




**60x**



haleonhealthpartner.com



**Rendeljen most!**



**Klassz, egyedi és szigorúan limitált**

**PLUSZ**  
Az egysége mellé kap egy dedikált és kézzel festett művészeti nyomatot a teljes motívumról a rendelőjébe!

Az új Street Art Edition 2023-as kiadással a KaVo látványos módon hozza be a városi művészetet a fogorvosi rendelőbe: A 80 kezelési egységre limitált darabok mindegyike egyedi - és egyedülállóan klassz bejelentés.

**Látványos összkép - 80 szigorúan limitált egyedi darab!**

Szerezzen egy darabot ebből az egyedülálló művészeti akcióból a praxisához! Válasszon a 40 KaVo uniQa és 40 ESTETICA E70/80 Vision közül a kívánt motívum és az egyéni kárpitkonfiguráció közül.



**További információk:**  
[kavo.com/de/streetart](http://kavo.com/de/streetart)



**EUROMEDICDM.HU**

**EUROMEDIC PREVENTATIVE SOLUTION KFT.**

Tel.: + 36 30921 1939  
E-mail: [preventative-solution@euromedic-hungary.com](mailto:preventative-solution@euromedic-hungary.com)

**KAVO**  
Dental Excellence

Várjuk szeretettel  
a lenti élményhelyszíneken  
a kiállítás 3 napja alatt!

# BUBORÉK**bar**

## DENTAL LOUNGE

## FLEXI-KÁVÉZÓ



### A DENTAL WORLD KIÁLLÍTÁS SZPONSZORAI:

Platina szponzor



Arany+ szponzorok



\* invisalign | iTero | exocad



Arany szponzorok



Ezüst szponzorok



## ÉLŐ MŰTÉTEK

## CSÜTÖRTÖK

11.30–12.30 **Dr. Nagy Zsolt, Stumpf Lóránt:**  
3D nyomtatott guide-ok szerepe az esztétikai rehabilitációban

13.00 – 14.30 **Dr. Sárossi Benedek:**  
"Digitális workflow"- Egy foghiány helyreállítása: műtéti tervezés, beültetés, azonnali lenyomat, protetikai tervezés a lágyszövetek figyelembevételével

## PÉNTEK

10.30 – 12.00 **Dr. Berkei Gábor:**  
Sinus lift és laterális gerinc augmentáció egy időben a kiszámíthatóbb implantációért

12.30 – 14.00 **Dr. Vojth László:**  
Azonnal terhelhető implantátumokkal végzett, feltárási nélküli, transzgingivális eljárással végzett implantáció, csontminőség függvényében, előzetes CBCT felvételek alapján

14.30 – 16.00 **Dr. Tálos Marianna:**  
Parodontitis következményeként elvesztett alsó frontfogak területének augmentációja intelligens membrán és reg-bone alkalmazásával

## SZOMBAT

11.00 – 11.30 **Bíró Panna:**  
BlancOne 10 perces rendelői fogfehérítés

11.30 – 13.00 **Dr. Vojth László:**  
Azonnal terhelhető implantátumokkal végzett, feltárási nélküli, transzgingivális eljárással végzett implantáció, csontminőség függvényében, előzetes CBCT felvételek alapján

13.15 – 14.45 **Dr. Andy Boiangiu:**  
Egy új, forradalmi sinuslift eljárás ami minimalizálja a kockázatot

14.45 – 15.15 **Dr. Takács Ildikó:**  
NightLase® – lézeres horkolás kezelés

15.15 – 15.45 **Dr. Takács Ildikó:**  
SmoothEye® – lézeres szemhéj feszítés és ráncatlanítás

## LIVE DEMO gyakorlati bemutatók

## CSÜTÖRTÖK

10.40–11.40 **Dr. Sárossi Benedek:**  
Digitális fogászati munkafolyamatok – Titánbázis megoldások

12.00–12.45 **Dr. Arthur Volker:**  
Solutions for Non-Invasive Black Triangle Resolution with Bioclear Matrices and Direct Composite

13.00–13.45 **Dr. Ronaldo Hirata:**  
Composite Layering of Front Incisor (Class IV) with Empress Direct

13.55–14.35 **Domonkos Szilárd:**  
Tippek és trükkök a Medit szkennel

14.45–15.20 **Dr. Andrew Prynne:**  
Azonnal ható, fájdalommentes érzéstelenítés

15.30–16.15 **Dr. Maurer-Morvai Bence:** Gyakorlati tippek és trükkök a mindennapi kofferdam használathoz

## PÉNTEK

11.00–11.30 **Dr. Andrew Prynne:**  
Azonnal ható, fájdalommentes érzéstelenítés

11.40–12.40 **Dr. Sárossi Benedek:**  
Digitális fogászati munkafolyamatok – Titánbázis megoldások

12.50–13.45 **Dr. Nuno Pinto:**  
Flash New Wave of Reciprocating

13.55–14.35 **Dr. Andrea Franzó:**  
Minimally Invasive Preparation for Posterior Indirect Restorations

14.45–15.30 **Dr. Mile Churlinov:**  
Printing a Donor for Tooth Autotransplantation

15.35–16.20 **Domonkos Szilárd:**  
Tippek és trükkök a Medit szkennel

## SZOMBAT

10.30–11.00 **Dr. Andrew Prynne:**  
Azonnal ható, fájdalommentes érzéstelenítés

11.00–11.30 **Domonkos Szilárd:**  
Tippek és trükkök a Medit szkennel

11.40–12.25 **Dr. Maciek Czerwinski:** TeflonFloss Technique – The Revolution in Matrix Adaptation

12.30–13.15 **Dr. Marco Maiolino:**  
Restoring Black Triangle with Bioclear Matrix

13.20–13.50 **Dr. Michal Ganowicz:** Bio-Bulkfill in Practice – Treatment of Deep and Complicated Caries without Root Canal Treatment

13.55–14.55 **Dr. Döbrentey Zsolt:**  
II. osztályú üreg direkt restaurálása (matricázástól a barázdafestésig)

15.00–16.00 **Dr. Sárossi Benedek:**  
Digitális fogászati munkafolyamatok – Titánbázis megoldások

## SPEAKER'S CORNER előadások

## CSÜTÖRTÖK

13.00–13.30 **Dr. Kútvölgyi Ida, dr. Mohammad Davami:**  
Sebészeti- és lágylézer kezelések a fogsabályozásban

14.30–15.00 **Dr. Rappensberger Csaba:**  
„Ülj Boldogan!” és „Légy Résen!” A Salli ergonomikus nyeregcsék a fogorvosok gerincének legjobb barátja

15.00–15.30 **Fenyő Márta:**  
A polarizált fényterápia szerepe az implantáció előkészítésében és a beültetést követő szövődmények megelőzésében

## PÉNTEK

11.30–12.00 **Dr. Markgruber Bence:**  
Szájüregi betegségek innovatív kiegészítő terápiája probiotikummal. Miért javasoljuk a mindennapos szájvíz helyett a BioGaia Prodentist?

12.30–13.00 **Dr. Kútvölgyi Ida, dr. Mohammad Davami:**  
Sebészeti- és lágylézer kezelések a fogsabályozásban

13.00–13.30 **Dr. Rappensberger Csaba:**  
„Ülj Boldogan!” és „Légy Résen!” A Salli ergonomikus nyeregcsék a fogorvosok gerincének legjobb barátja

13.30–14.00 **Almási Bálint:**  
Magyarországra is megérkezett a NEOSS implantátum rendszer

14.00–14.30 **Dr. Jakabfi Katalin & Zováthi Örkény:**  
Kefalometriai elemzések a Ceph Assistant szoftverrel

14.30–15.30 **Fenyő Márta:**  
A polarizált fényterápia, mint hatékony kiegészítő kezelés a parodontológiában

15.00–15.30 **Bardi Erik:**  
Miért fizetnél többet, ha utazhatsz nagykeráron is!

15.45–16.00 **Dr. Nadia Boudelaa:** Cranio-Mandibular Disorders Diagnosis: Understand to Act

16.00–16.15 **Dr. Nadia Boudelaa:**  
Be Minimally Invasive in the Prosthesis; a Fashion or a Must

16.15–16.30 **Dr. Yasmine Mezghiche:**  
Oral Localization of Kaposi's Disease after Kidney Transplantation

## SZOMBAT

11.00–11.30 **Varga Sándor:**  
Miért fizetnél többet, ha utazhatsz nagykeráron is!

11.30–12.00 **Dr. Rappensberger Csaba:**  
„Ülj Boldogan!” és „Légy Résen!” A Salli ergonomikus nyeregcsék a fogorvosok gerincének legjobb barátja

12.15–12.30 **Smile of DW** eredményhirdetés

12.30–13.00 **Dr. Kútvölgyi Ida, dr. Mohammad Davami:**  
Sebészeti- és lágylézer kezelések a fogsabályozásban

13.00–13.30 **Dr. Radánovics-Deáki Dóra & dr. Radánovics-Nagy Dániel:** A praxis sikerének egyik kulcsa: a felkészült fogászati asszisztens

13.30–14.00 **Dr. Jakabfi Katalin & Zováthi Örkény:**  
Kefalometriai elemzések a Ceph Assistant szoftverrel

14.00–14.30 **Fenyő Márta:**  
Gyors fájdalomcsillapítás, hatékony sebgyógyítás egy új, szabadalmazott, magyar találmány, a Miolite segítségével

# Dental World 2023 Budapest – Dental Art Gallery

Kiállítás címe: Élni jó! Ünnepeled, hogy élsz! Művész: Takács Bernadett

## Mit jelent a fog mint szimbólum?

Az erőnk, az életerőnk jelképezik a fogak. Az, hogy valamit megharapunk, szétrágunk, az egy agresszív cselekedet, azt mutatja, hogy képesek vagyunk megtámadni, elkapni, megragadni és felaprítani valamit. A fogak kemény fegyverek a szájban, lásd: „kimutatja a foga fehérjét”, „feni a fogát valakire” vagy „fogat fogért”. Amikor azt mondjuk: valaki „átrágja magát valamin”, akkor arra gondolunk, hogy jó az önérvényesítő képessége. Ha valaki „nagyot harap a tortából”, akkor a saját, rá jutó részét biztosítja magának, „megbirkózik a nagy falattal” is, elbánni a „fogás kérdésekkel” is, mert jó a problémamegoldó képessége, sőt lehet, hogy annyira jó, hogy a nagy falat „a fél fogára se elég”. Ha valaki „foggal, körömmel küzd”, akkor tudjuk, hogy kitart a végsőki.

Az agresszió kivül fogaink vitalitásunkról, életerőnkéről is árulkodnak. Gondoljunk csak a szólásra: „Ajándék lónak ne nézd a fogát!” A szólás háttérben az a szokás áll, hogy lóvásárlásnál igenis belenéznek a ló szájába, a fogak állapotáról ugyanis a ló korára, életerejére lehet következtetni. A fogainkkal



„faljuk” az életet. A fogaink a csontonknál is keményebbek, szilárdságukkal lényünk energiakészletét is jelképezik.

Akinek rossz a foga, az nehezen rága meg a dolgokat, nehezen ragadja meg az élet dolgait, hiányzik a vitalitása, a cselekvőképessége, a

tetteje ahhoz, hogy jó minőségű életet élhessen, tehát „beletörik a foga”.

A fog esetében megjelenik az anyaggal, az anyagiakkal való kapcsolat is: „fogához veri a garast” vagy „úgy fizet, mint akinek a fogát húznák”. A szükség, a hiánytudat, a

veszteség így is megjelenhet. Ellenben ha valakinek „fáj a foga valamire vagy valakire”, akkor az nagyon kell neki, szeretné, ha az övé lenne, vagyis belép a képbe a birtoklás vágya is, a szerzés.

A foggyökerek azokat az alapokat jelképezik, amelyekre a bátorságunkat, az önbizalmunkat alapozzuk. Ha nem hiszünk magunkban, akkor az önértékelésünk meggyengül, és nehezen tudjuk majd eldönteni, hogy mit rágjunk meg és nyeljük le, illetve mitől szabaduljunk meg.

A foghús biztosítja a fogak tartását, ahogy az ösbizalom az életben való magabiztosságot. Akinek kevés van ebből, az nem tud elbánni a kemény dióval, és a kritikus helyzetekben érzékeny, sebezhetővé válik, sok esetben még vérzik is az ínye. A vér az élet szimbóluma, a vérző foghús mindennél világosabban jelzi, hogy csökkent mértékű önbizalmunk okán a legkisebb kihívás is életerőnket apasztja. A fogak jelzik mélyen gyökerező meggyőződéseinket is önmagunkról, másokról, a világról, a jövőnkéről, a lehetőségeinkről.

A fogainkkal kapcsolatban probléma, ha nem rágjunk, hanem rágódunk, anélkül, hogy a kérdéses

dolgot vagy lenyeljünk (megoldanánk), vagy kiköpnénk. Sok dolgot le lehet nyelni „egészen”, rágás nélkül, de akár minden falattal elrágódhatunk az idők végezetéig is. A rágódás azonban „értelmetlen” használat, melynek következtében gyorsabban használódnak el a fogaink. Ahogyan mi magunk is belefáradunk az értelmetlen munkába, rossz kapcsolatokba, ugyanúgy a fogaink is elfáradnak a felesleges rágódásban.

A fog elvesztése energia- és potenciavesztést jelent. Az illető képtelen harapni és rágni, ami a vitalitás hiánya: képtelen „kiharapni” az életből a neki járó részt. Az időskori fogatlanság az életerő gyengüléséről vagy hiányáról árulkodik, a tehetlenségről és a visszaesésről a korai gyermekkor fogatlan szintjére, amikor már megerőltető az élet. Végül, ha valaki „otthagya a fogát”, akkor már nincs tovább...

Ezt a sokrétű, komplex tartalmat láthatjuk vizuális megfogalmazásban a kiállítás képein. A semleges, naturalisztikus színek közül kiemelkedő élénk, erős színeknek üzenetük van számunkra. A fogainkkal együtt tehát az életerőt, a vitalitást ünnepelem, mert ÉLNI JÓ!

## Dental Tech implantátumvonalak: 1 terv... 3 csatlakozás

A Dental Tech több mint 45 éves tapasztalattal rendelkezik a fogászati implantológia területén, a Dental Tech egy Olaszországban és külföldön működő és folyamatosan növekvő vállalat, amely a fogászati implantátumok tervezésére, gyártására és forgalmazására specializálódott.

A Dental Tech különböző implantációs megoldásokat kínál a szakembereknek:

- Univerzális belső csatlakozás
- Vékony implantátum
- Szövet szintű implantátum
- Rövid implantátum
- Egyrészes implantátum (hajlítható vagy mini)

Minden klinikai igény kielégítése érdekében a Dental Tech folytatja a külföldi piacra szánt termékínálatának bővítését.

A már meglévő implantátumsorok mellett hamarosan a **kúpos csatlakozórendszer** is megjelenik.

Egy olyan implantátum, amelynek morfológiája megegyezik a Tissue Level és az Universal Internal Connection implantátumcsaláddal, hogy továbbvigye a Dental Tech gondolkodásának alap gondolatát: **1 terv – 3 csatlakozás.**



A morfológia egy Spira-profil mutat Hybrid progresszióval: lapos és sugárirányú a gyökér felé, háromszög alakú kifelé; ez lehetővé teszi a nagyobb csonthatolást az

alul-előkészített helyeken, ami a csont megőrzését eredményezi.

Ami a csatlakozást illeti, az új implantátum az egyik legelterjedtebb csatlakozási geometriát mutatja a világon:

- Kúpos tömítés és határozott csatlakozás
- 11° morse kúpos zárás
- Belső hatlapos csatlakozás

Annak a lehetőségnek köszönhetően, hogy egy sebészeti készletet használhat mind a 3 csatlakozáshoz (kompatibilis az iparág fő divatos csatlakozásaival), a szak-

emberek munkája még könnyebbé válik.

*Kereskedőket keresünk Kelet-Európában...* Látogasson el weboldalunkra: [dentaltechworldwide.com](http://dentaltechworldwide.com) vagy jöjjön el hozzánk a **151-es standunkra**, hogy megtudja, milyen szolgáltatásokat és együttműködést tudunk Önnek kínálni.

**További információ:**

**Web:** [www.dentaltechitalia.com](http://www.dentaltechitalia.com)

// [info@dental-tech.it](mailto:info@dental-tech.it)


**Email:** [www.dentaltechworldwide.com](http://www.dentaltechworldwide.com)

// [info@dentaltechworldwide.com](mailto:info@dentaltechworldwide.com)

**Facebook:** /DentalTechSrl //


**LinkedIn:** /dental-tech-s.r.l. /

[dental-tech-worldwide/](http://dental-tech-worldwide/)




**DENTALTECH**  
INSPIRED BY LITTLE THINGS


**ONE PIECE IMPLANTS**




**SLIM IMPLANTS**



**SHORT IMPLANT**




**3 Design Connections**



**BOOTH 151**

*inspired by little things*

Misinto (MB) - Italia - ph +39 02 96720218 - [dentaltechworldwide.com](http://dentaltechworldwide.com)  **DENTALTECH**



# Biodentine™

“A legelső  
biológiai  
tömőanyag”



Gyermekfogászat

Helyreállítás

Gyökérkezelés

**A Biodentin tömőanyag használata élő fog kezelésekor jobbá, könnyebbé és gyorsabbá teszi a folyamatot:**

- Pulpa gyógyulásának elősegítése: bizonyított biokompatibilitás és bioaktivitás.
- A legjobb feltételeket teremti meg a fogbél vitalitásának megőrzéséhez azáltal hogy a dentin felszínén nagyon szoros zárást biztosít.
- Helyettesíteni képes a dentint a koronában és a gyökérben egyaránt.
- Az ép dentinhez hasonló mechanikai viselkedés – Ideális nagyobb tömésekhez.

A fogzománc helyreállítása 6 hónapon belül.

**Természetesen innovatív**

További információért látogasson el honlapunkra:

[www.septodont.com](http://www.septodont.com)



ACTIVE  
BIOSILICATE  
TECHNOLOGY

FRONT DENT

LÁTOGASSON MEG  
MINKET A DENTAL WORLD  
RENDEZVÉNYEN

83-AS STAND

