

DENTAL TRIBUNE

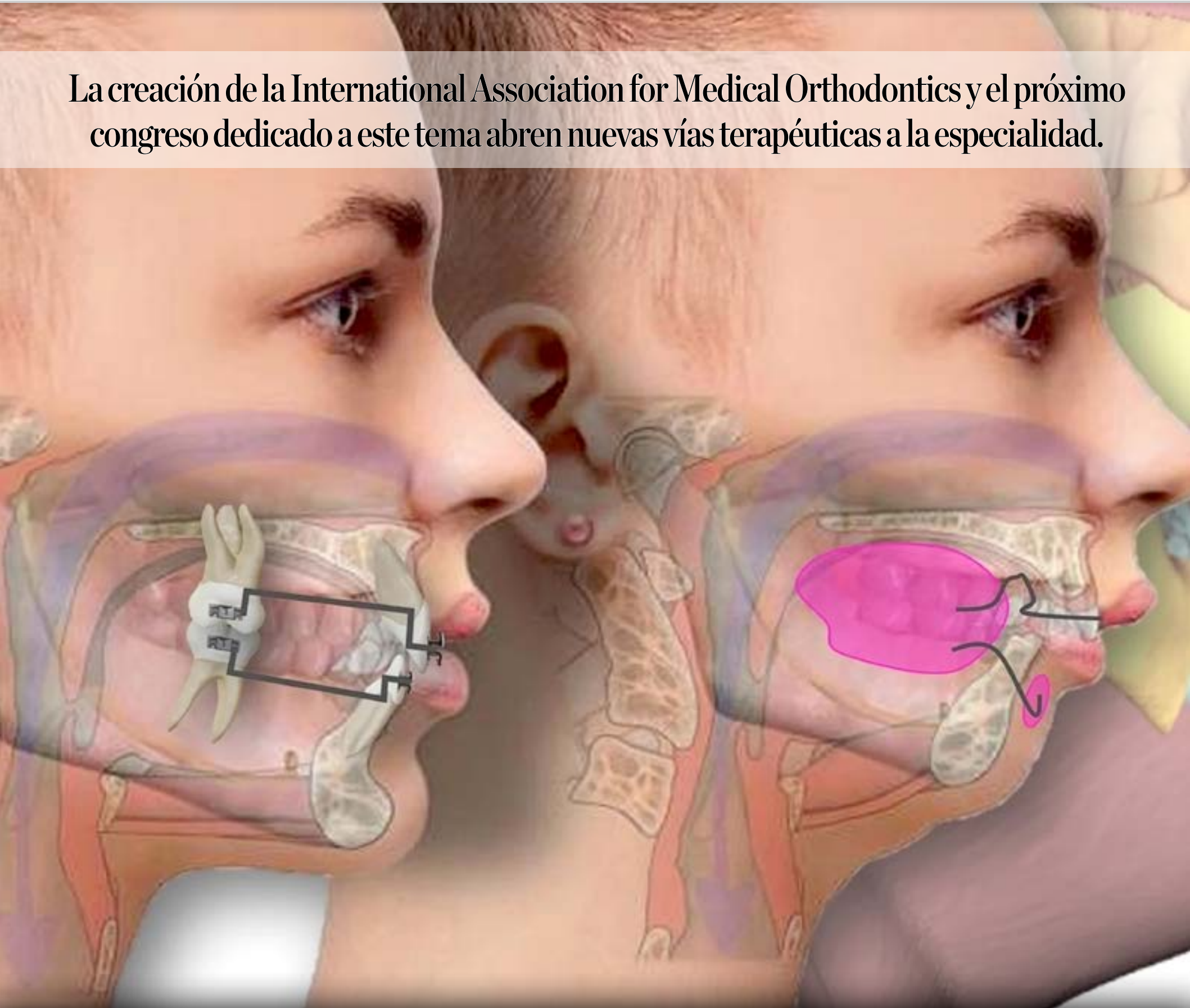
The World's Dental Newspaper 

EDICIÓN ESPAÑA

es.dental-tribune.com

Vol. 20, No. 1, 2025

La creación de la International Association for Medical Orthodontics y el próximo congreso dedicado a este tema abren nuevas vías terapéuticas a la especialidad.



Los beneficios en la
salud general de la
Ortodoncia Médica



El manual describe los rasgos faciales de los cánones estéticos actuales, que en mujeres consisten en pómulos altos y pronunciados y labios llenos y bien dibujados.

Publican un manual sobre Armonización Orofacial

El manual, basado en la evidencia científica, constituye una guía de referencia esencial sobre las competencias profesionales necesarias para el ejercicio profesional en esta disciplina.

El Consejo General de Dentistas de España anunció la publicación del trabajo "Armonización Orofacial. Labios y Surcos", una obra de referencia elaborada por la Dra. Esther Hernández-Pacheco, presidenta de la Sociedad Española de Armonización Orofacial, y el Dr. Gonzalo Ruiz de León, experto en esta disciplina.

Este manual básico de infiltración está dirigido a los dentistas interesados en la armonización orofacial y tiene como objetivo proporcionarles una herramienta útil para abordar estas técnicas con un enfoque científico y técnico riguroso.

El Dr. Óscar Castro Reino, presidente del Consejo General de Dentistas, destacó la importancia de esta iniciativa en un contexto donde existen numerosos comentarios, afirmaciones y documentos sobre las técnicas de infiltración en armonización orofacial: "Gracias a la generosidad de sus autores, la Dra. Esther Hernández-Pacheco y el Dr. Gonzalo Ruiz de León, quienes han cedido al Consejo General esta valiosa obra, los dentistas interesados en esta temática podrán contar con un material de verdadera referencia basado en estrictos criterios científicos", explicó.



El manual tiene como objetivo proporcionar a los dentistas una herramienta útil para abordar técnicas de infiltración con un enfoque científico y técnico riguroso.

Además, el Dr. Castro subrayó el valor del manual como guía esencial para los profesionales del sector, ya que según ha indicado, "este trabajo proporciona a los dentistas dedicados a la armonización orofacial una guía sobre las competencias necesarias para su ejercicio profesional, recordando que estas son indisolubles de las atribuciones".

En este sentido, ha incidido en que los profesionales interesados en la materia tendrán con este Manual ilustrado, las herramientas necesarias para aplicar estos conocimientos con seguridad, precisión y excelencia. "Solo así es posible aspirar a una Odontología de calidad, basada en la evidencia científica y en pautas regladas", ha precisado.

El manual "Armonización Orofacial. Labios y Surcos" ya está disponible en el apartado Guías y Materiales de la página web del Consejo General de Dentistas para su consulta y descarga.

— Consejo General de Dentistas de España

IMPRINT INTERNATIONAL HEADQUARTERS

PUBLISHER AND CHIEF EXECUTIVE OFFICER:
Torsten Oemus

CHIEF CONTENT OFFICER:
Claudia Duschek

Dental Tribune International GmbH
Holbeinstr. 29, 04229 Leipzig, Germany
Tel.: +49 341 4847 4302
Fax: +49 341 4847 4173

General requests: info@dental-tribune.com
Sales requests: mediasales@dental-tribune.com
www.dental-tribune.com

Material from Dental Tribune International GmbH that has been reprinted or translated and reprinted in this issue is copyrighted by Dental Tribune International GmbH. Such material must be published with the permission of Dental Tribune International GmbH. **Dental Tribune** is a trademark of Dental Tribune International GmbH.

All rights reserved. © 2025 Dental Tribune International GmbH. Reproduction in any manner in any language, in whole or in part, without the prior written permission of Dental Tribune International GmbH is expressly prohibited.

Dental Tribune International GmbH makes every effort to report clinical information and manufacturers' product news accurately but cannot assume responsibility for the validity of product claims or for typographical errors. The publisher also does not assume responsibility for product names, claims or statements made by advertisers. Opinions expressed by authors are their own and may not reflect those of Dental Tribune International GmbH.

dti Dental Tribune International



EDICIÓN ESPAÑA
es.dental-tribune.com

PUBLISHER & EDITOR IN CHIEF
Javier Martínez de Pisón
j.depison@dental-tribune.com

GRAPHIC DESIGN
Jesús Eduardo Sanín Tordecilla
www.behance.net/eduardosanin

PORTADA:
Imagen de David Suárez Quintanilla

Dentistas y Médicos son los únicos que pueden usar botox y ácido hialurónico

El ácido hialurónico tiene múltiples usos en el campo de la armonización orofacial y para el tratamiento de patologías en el tercio inferior cuyo uso corresponde al dentista.

Ante la creciente preocupación por los últimos casos de intrusismo profesional detectados en los tratamientos con toxina botulínica (bótox) y ácido hialurónico y que ha denunciado públicamente el Ministerio del Interior, el Consejo General de Dentistas de España manifiesta que únicamente odontólogos y médicos tienen atribuciones legales para aplicar estos procedimientos dentro de sus respectivos campos de actuación.

Cabe recordar que el Consejo General de Dentistas y el Consejo General de Médicos suscribieron en febrero de 2023 una declaración conjunta alertando precisamente sobre el aumento de casos de intrusismo profesional, especialmente relacionados con el uso de toxina botulínica y ácido hialurónico. En este documento, quedó claramente especificado que dentistas y médicos son los únicos profesionales con competencias y atribuciones para la realización de determinados tratamientos mediante el uso de microfillers (ácido hialurónico) o toxina botulínica dentro de sus respectivos campos de actuación.

Tal y como confirmó la Agencia Española de Medicamentos y Productos Sanitarios (AEMPS), en el caso de los dentistas, la toxina botulínica puede ser utilizada, con carácter general, para el tratamiento de la sialorrea crónica (exceso de salivación) en adultos y niños. Concretamente, el Xeomin, que es el único medicamento con toxina botulínica que tiene autorizado su uso para el tratamiento de esta patología dentro del campo del dentista.

Por otro lado, el ácido hialurónico tiene diferentes usos en el campo de la armonización orofacial y para el tratamiento de determinadas patologías en el campo de actuación del dentista, lo que lo convierte en un producto sanitario de uso cada vez más común en las clínicas dentales.

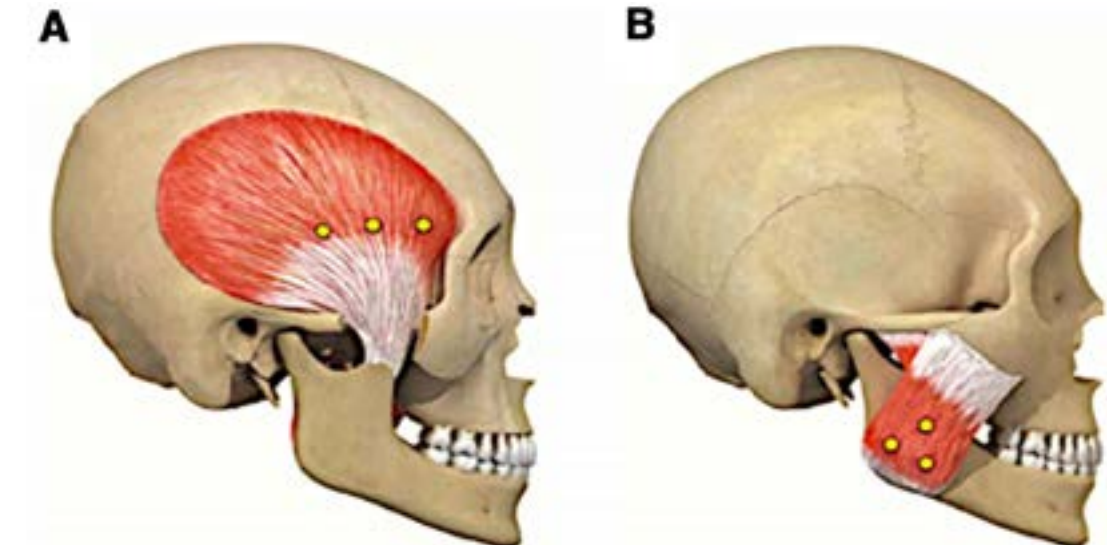
Desde el Consejo General de Dentistas insistimos en la necesidad de que los pacientes verifiquen siempre la titulación del profesional que vaya a aplicar estos tratamientos, para evitar ser víctima de este tipo de delitos.

Los últimos casos detectados hacen referencia a personas que carecen de la titulación requerida y que aplican estos medicamentos o productos sanitarios, respectiva-

mente, en peluquerías o centros de estética, incluso empleando materiales exportados que carecen de autorización de comercialización por las autoridades competentes, lo que supone un riesgo importantísimo para la salud de los pacientes.

Ante ello, el Consejo General de Dentistas incide en que la seguridad del paciente debe ser prioritaria, y solo dentistas y médicos cuentan con la formación, competencias y respaldo legal necesario para garantizar procedimientos seguros y eficaces en sus respectivos campos de actuación.

— Consejo General de Dentistas de España



Puntos donde se deben aplicar inyecciones de toxina botulínica: en los músculos maseteros y en los temporales, en ambos lados de la cara



Procedimiento de infiltración de ácido hialurónico con cánula No. 25/50 mm.

Imagen: Enrique Jadad

Publicidad

Vengan a visitarnos en IDS, Hall 10, stand C070.

NUEVO Sterify Gel

Ampliando los límites del cuidado y la protección

Conozca la solución de contaminación bacteriana reducida para apoyar el proceso de curación en el tratamiento de la enfermedad periodontal

¡Empiece a usar Sterify Gel hoy y vea la diferencia!

HuFriedyGroup.eu/es/Sterify-Gel

HuFriedyGroup
The Best in Practice

Hu-Friedy Mfg. Co., LLC. • European Headquarters • Lyoner Str. 9 • 60528 Frankfurt am Main, Germany
Sterify es una marca registrada de Sterify Srl. Todos los nombres relativos a empresas y productos son marcas registradas de Hu-Friedy Mfg. Co. LLC., sus afiliados o empresas relacionadas, salvo que se indique lo contrario.
©2024 Hu-Friedy Mfg. Co., LLC. Todos los derechos reservados. HFL-946ES/1224

Sterify Gel es un dispositivo médico Clase III y, más específicamente, un hidrogel polimérico mucoadhesivo que viene en una jeringa precargada y está indicado para el tratamiento de la enfermedad periodontal.

Este nuevo hidrogel ha sido formulado para promover la curación de tejidos gingivales y alveolares que resultan afectados durante la eliminación mecánica de bacterias, placa y sarro de las superficies dentales, al igual que por la colocación de implantes supragingivales y subgingivales.

La acción oclusiva del hidrogel a nivel de las bolsas gingivales periodontales y periimplantarias crea un entorno inadecuado para el crecimiento bacteriano y promueve la posterior regeneración de tejidos.

Se trata de un producto muy útil en casos de enfermedad periodontal estadio III y IV como tratamiento complementario después de operaciones mecánicas de eliminación de placa y alisado radicular de bolsas periodontales y periimplantarias (raspado y alisado radicular).

Sterify Gel es un gel único en el mercado: no contiene antibióticos, ni desinfectantes ni antisépticos y, gracias a sus propiedades viscoelásticas y mucoadhesivas, penetra fácilmente en las zonas más profundas y de difícil acceso de las bolsas periodontales y periimplantarias, adhiriéndose al tejido gingi-

Efectividad para curar la bolsa periodontal

HuFriedyGroup se enorgullece en presentar en el mercado su último producto llamado Sterify Gel, un innovador gel que se aplica en la bolsa gingival, donde actúa como relleno para restaurar el volumen, evitando de manera eficiente que las bacterias la infecten este tejido periodontal.

Foto: HuFriedyGroup



Sterify Gel es un hidrogel que primero cura y luego evita que las bacterias entren e infecten la bolsa periodontal.

val, alveolar, superficie ósea o radicular e implante dental, proporcionando una cobertura completa de las bolsas.

Después del raspado o alisado radicular y la eliminación del biofilm, el gel se aplica en la bolsa gingival, donde actúa como relleno para restaurar volumen, evitando de manera eficiente y mediante una barrera física que las bacterias entren y infecten la bolsa.

Sterify Gel puede así proteger mecánicamente las bolsas tratadas y el hueso alveolar, favoreciendo la curación del tejido.

Sterify Gel es un dispositivo médico clase III con certificado CE bajo MDR. El estudio clínico sobre su seguridad y efectividad fue publicado en el "[International Journal of Dentistry](https://onlinelibrary.wiley.com/doi/10.1155/2024/3113479)" y se puede consultar en este enlace: <https://onlinelibrary.wiley.com/doi/10.1155/2024/3113479>.

Para más información visita: hufriedygroup.eu/es.

— HuFriedyGroup

Los DAMS en la apnea obstructiva del sueño

Una investigación liderada por un equipo internacional de especialistas en dolor orofacial y trastornos del sueño ha evaluado la efectividad, la adherencia al tratamiento y los posibles efectos secundarios de un dispositivo en comparación con otros aparatos de avance mandibular (DAM).

Foto: OrthoApnea



Un estudio confirma que el dispositivo OrthoApnea NOA es efectivo en el tratamiento de la apnea obstructiva del sueño (AOS).

El estudio ha sido realizado por los doctores Diego Fernández-Vial, DDS, MS; Ian Boggero, PhD; Sara Pasha, MD; Fernanda Yanez-Regonesi, DDS, MS; Jeffrey Okeason, DMD; Isabel Moreno-Hay, DDS, PhD, investigadores de la University of Kentucky College of Dentistry and Medicine en Lexington, EE UU, y Eduardo Vázquez Delgado, DDS, MS del Instituto Craneomandibular en Barcelona, España.

Resultados del estudio

El dispositivo OrthoApnea NOA logró reducir el índice de apnea-hipopnea (AHI) en un 78,8% de los casos según el Criterio I (reducción superior al 50% del AHI) y en un 90,9% según el Criterio II (AHI residual inferior a 5 eventos por hora). Estos resultados indican una alta efectividad del dispositivo en comparación con tratamientos similares.

A diferencia de otros DAM, el OrthoApnea NOA alcanzó estos resultados con un menor grado de avance mandibular, lo que podría traducirse en un mayor confort y mejor tolerancia por parte de los pacientes. Además, se observó una excelente adherencia al tratamiento, con un tiempo medio de uso de $6,94 \pm 0,97$ horas por noche.

Asimismo, el estudio reportó mejoras significativas en la calidad de

vida de los pacientes, incluyendo una reducción en la incidencia de cefaleas matutinas, bruxismo nocturno y nicturia (micción nocturna). No se registraron efectos adversos relevantes asociados al uso del dispositivo.

Conclusión

Los hallazgos de esta investigación refuerzan el papel de los dispositivos de avance mandibular como una alternativa eficaz y bien tolerada en el manejo de la apnea obstructiva del sueño. El OrthoApnea NOA no solo demuestra una alta tasa de éxito en la reducción del AHI, sino que también ofrece ventajas adicionales en términos de comodidad y mejora de la calidad de vida de los pacientes.

La apnea obstructiva del sueño es un trastorno respiratorio con importantes implicaciones en la salud general. Dispositivos como el NOA pueden marcar la diferencia en el tratamiento de esta afección, proporcionando opciones terapéuticas más seguras, cómodas y eficaces.

Para más información, consulte el estudio completo en "CRANIO: The Journal of Craniomandibular & Sleep Practice".

— OrthoApnea

FINCLINIKS® ONLINE

NUEVA PLATAFORMA FINANCIERA
"ONE-STEP"

**Consigue financiación rápida
y sin trámites
para todos tus pacientes.**

**ofrecemos los mejores precios
con las mejores financieras del país
trámite en menos de 5 minutos**



NEW
PLATAFORMA
AUTOMATIZADA

FINCLINIKS®



* en pacientes que
no figuran en las
listas RAI o ASNEF

**Ahorra tiempo en la gestión administrativa de tu clínica y en un
solo trámite consigue financiar a tus pacientes**

info@fincliniks.com · tel. 671 824 674 · www.fincliniks.com



El objetivo de la International Association for Medical Orthodontics es dar a conocer los beneficios que la Ortodoncia Médica ofrece para la salud general de las personas, mediante tratamientos como los que se aprecian en estas imágenes.

David Suárez Quintanilla habla sobre la International Association for Medical Orthodontics

Los beneficios en la salud general de la Ortodoncia Médica

Por Javier Martínez de Pisón

Javier Martínez de Pisón es director de las ediciones para América Latina y España de Dental Tribune.



La Ortodoncia es una ciencia médica que tiene una relevancia fundamental, no solo en la salud oral sino también en la salud general de las personas. De hecho, puede aportar múltiples beneficios debido a las posibilidades terapéuticas que permite, como el avance mandibular o la expansión de los maxilares, procedimientos que tienen el poder de cambiar la forma del rostro humano.

La reciente creación de la International Association for Medical Orthodontics (IAMO) es por ello una forma de ampliar el alcance médico de la Ortodoncia y de compartir con otras especialidades de la medicina los beneficios que la Ortodoncia Médica ofrece para la salud general de las personas. Este es precisamente el tema general que se discutirá en el [I Simposio Internacional de Ortodoncia Médica](#), un evento que reunirá a los mayores especialistas del mundo hispano y que se celebrará en Santiago de Compostela el 23 y 24 de mayo.

En el Simposio participarán figuras como Armando Díaz da Silva, Nacho Arcos, Pablo Echarri, Rafael Muñoz, Giuliano Maino, Audrey Yoon, Paz

Otero, Isabel Ramos, Andrés Soto, Santiago Ferrón o Sandra Kahn, entre otros.

Para conocer más sobre la Ortodoncia Médica y este primer encuentro internacional, Dental Tribune habló con el Prof. David Suárez Quintanilla, expresidente de la European Orthodontic Society, catedrático de Ortodoncia de la Universidad de Santiago de Compostela y uno de los conferencistas y organizadores del evento.

¿De dónde proviene la idea de la IAMO?

La idea de la International Association for Medical Orthodontics surge de los avances tecnológicos por los que está pasando nuestra especialidad. Estamos viviendo una auténtica

revolución gracias a la tecnología digital, los alineadores y los nuevos sistemas para hacer cambios ortopédicos en el adulto.

Los médicos, específicamente los especialistas en otorrinolaringología, pediatría, neumología y medicina del sueño, están empezando a descubrir lo que los ortodontistas podemos contribuir al crecimiento y a la salud integral de los pacientes.

¿A qué se debe este cambio de perspectiva?

A pesar de que nuestra especialidad es una de las más antiguas de las ciencias de la salud, sigue siendo muy desconocida por el público general y por los propios dentistas.

Nuestra misión es abrir un nuevo horizonte para que los médicos soliciten nuestras nuevas terapias (MARPE, Disyunción Esquelética, Aparatos Funcionales Digitales, DAM, Mic-

roimplantes), que producen una mejora exponencial de la salud.

¿Cree que los alineadores sobre el futuro?

Los alineadores representan el futuro de la Ortodoncia, pero no todo su futuro; son un sistema altamente tecnológico que ha aportado mucho a nuestra terapia y ha posibilitado el tratamiento de miles de adultos que, de otra manera, no se hubieran tratado de ortodoncia por rehusar los brackets y los sistemas más tradicionales. Me encantan los alineadores y su horizonte será ilimitado por la progresiva mejora de los programas de inteligencia artificial, los polímeros con memoria de forma y su indudable aceptación por los pacientes.

Los beneficios médicos de la ortodoncia se aprecian en los extraordinarios resultados obtenidos en la sonrisa, la función y la estética facial con procedimientos relativamente sencillos y poco invasivos.

Pasa a la página 7

Foto: DSQ

Viene de la página 6

Pero creo que los alineadores nos han cegado y no hemos apreciado los efectos que técnicas como Microimplantes y MARPE (Expansión Rápida del Paladar con Mini-Implantes) tienen en la salud de los adultos.

¿Cuáles es su lado negativo?

Muchos profesionales, sin conocimientos de ortodoncia, creen que estos tratamientos funcionan muy bien, lo que ha hecho que muchas clínicas hayan prescindido de su ortodontista y ahora solo ofrecen tratamientos con alineadores.

¿Y a un nivel más clínico?

Algunas compañías se han aventurado a buscar soluciones ortopédicas, como el avance de la mandíbula y expansiones maxilares en niños, que son tratamientos que no están indicados con alineadores.

Eso no parece demasiado negativo.

El resplandor de los alineadores parece haber cegado a muchos jóvenes y dentistas generales, que creen que la solución a las maloclusiones de sus pacientes se encuentra en hacer unos cuantos registros y un escáner que enviar al planificador de turno.

¿Cuál es el objetivo de este I Simposio Internacional de Ortodoncia Médica?

En realidad, la Ortodoncia Médica no es nada nuevo, tiene sus raíces en los inicios de la propia odontología. La principal virtud de la ortodoncia es la mejora de la calidad de vida de los pacientes, haciendo que muchos adolescentes no solo no se tengan que avergonzar de su sonrisa, sino que sea un gran apoyo de autoafirmación y seguridad en el desarrollo de su personalidad en una etapa tan complicada y crucial de su vida.



En el I Simposio Internacional de Ortodoncia Médica, que se celebrará en Santiago de Compostela el 23 y 24 de mayo, es una oportunidad única para conocer una nueva serie de procedimientos que permiten obtener resultados espectaculares en la sonrisa, la función y la estética facial

El concepto de Ortodoncia Médica se refiere a la necesidad del tratamiento transdisciplinar de muchas patologías: obstrucción de vías aéreas superiores, problemas de colapso esquelético maxilar, retrusión y/o posición alterada mandibular, dolor-disfunción de la ATM, prob-

lemas de masticación, deglución, fonación.

Pero es difícil que un otorrinolaringólogo, neumólogo, o especialista médico en patología del sueño pueda evaluar el papel del tamaño y posición de los dientes y maxilares

La clínica no puede convertirse en un punto de venta de alineadores, sino que hemos de devolver a la Ortodoncia y la Ortopedia Dentofacial su carácter médico.

en la roncopatía o el SAHOS de un paciente.

Igualmente, cuando un problema de ATM se asocia a una maloclusión severa, el diagnóstico y posible tratamiento requiere del concurso de un ortodontista con una sólida formación en este campo. Hoy el MARPE, por ejemplo, está abriendo un nuevo horizonte terapéutico y logrando mejoras médicas, en el campo de la patología obstructiva del sueño, que muy pocos conocen fuera del ámbito especializado.

Creo que no solo debemos defender y poner de relieve la parte médica de la Ortodoncia, sino convertirnos en verdaderos misioneros en los distintos ámbitos de la salud. Los beneficios médicos aportados por la ortodoncia se aprecian en los resultados tan increíbles obtenidos en la sonrisa, la función y la estética facial con procedimientos relativamente sencillos y poco invasivos.

¿Por qué es importante esta Asociación Internacional de Ortodoncia Médica?

Evidentemente, no se trata de reivindicar que nuestra especialidad sea parte de la medicina, pero sí de concienciar más a la opinión pública sobre las ventajas médicas de nuestros tratamientos.

Además, la Ortodoncia Médica aparece en un momento en el que

muchos jóvenes dentistas creen que nuestra especialidad se resume al manejo de una plataforma de alineadores, que van a desplazar al resto de aparatos y sistemas de tratamiento.

La inteligencia artificial, la mejora de los escáneres y programas y los polímeros con memoria de forma ampliarán las posibilidades de los alineadores y, también, el número de pacientes que los eligen como tratamiento. Pero la progresión de esta modalidad terapéutica ha de ir en paralela consonancia con la mejora de los sistemas tradicionales.

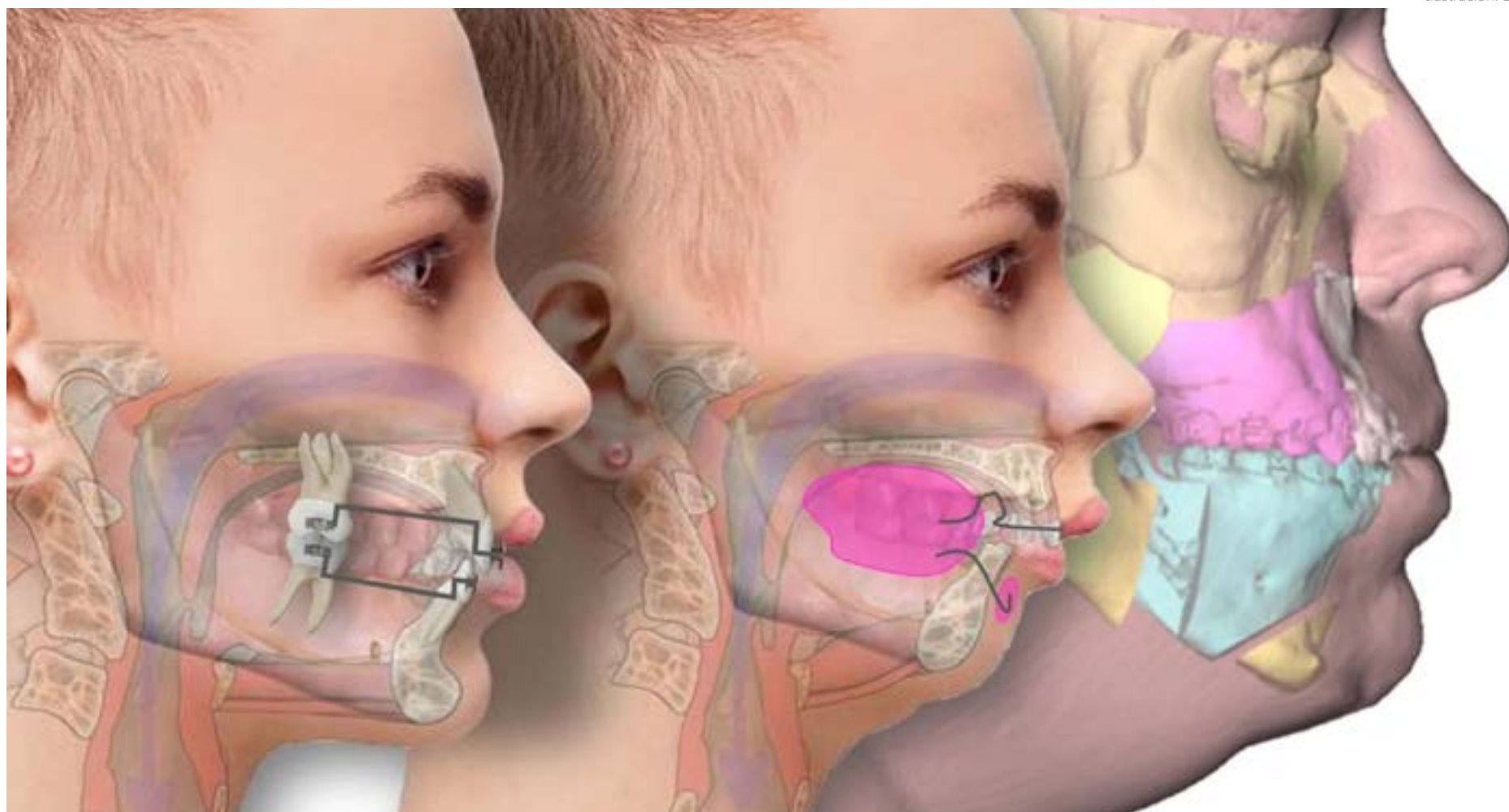
¿Ciencia y estética combinadas?

La expansión de la ortodoncia cosmética y estética, cuyo paradigma es hoy el tratamiento con alineadores, debe complementarse con la mejora general del resto de los tratamientos de ortodoncia. La clínica no puede convertirse en un punto de venta de alineadores, sino que hemos de devolver a la Ortodoncia y Ortopedia Dentofacial su carácter médico y esta visión debe promocionarse desde las universidades, los centros de formación en Ortodoncia y las diferentes sociedades científicas que nos representan. El futuro de nuestras clínicas y de la propia especialidad depende de ello.

I Simposio Internacional de Ortodoncia Médica

Los mayores expertos en Ortodoncia y en campos médicos relacionados ofrecerán conferencias y presentarán estudios multicéntricos sobre el gran alcance de esta disciplina y su importancia en diversos aspectos de la salud en el [I Simposio Internacional de Ortodoncia Médica](#), que se celebrará en Santiago de Compostela el 23 y 24 de mayo. Información en USCortodoncia@gmail.com

Ilustración: DSQ



La Ortodoncia Médica permite realizar intervenciones para mejorar la respiración y la alineación del rostro de una persona, cuya evolución dentofacial se aprecia en estas imágenes.

En general, debemos de liderar constantemente, desde nuestra propia vida a otros entornos, ya sean personales, familiares o profesionales. Si bien cada uno tiene diferentes habilidades naturales de liderazgo, también podemos aprender a liderar mejor, sobre todo cuando nuestras decisiones afectan a diferentes personas.

Si revisamos la definición de líder vamos a encontrar múltiples opiniones y percepciones al respecto. Citamos algunos ejemplos:

“Eres líder cuando al mirar atrás ves a gente siguiéndote”.

“Líder es el que se adelanta al futuro para preparar el camino para quienes lo siguen”.

“El líder inspira, influye para lograr un objetivo”.

“Toma decisiones difíciles”.

“El que eleva a las personas de su entorno”.

Nos referimos a un tipo de liderazgo llamado “líder de acción positiva”, que tiene la característica principal de servir y que se percibe a sí mismo como un formador que acompaña al crecimiento de las personas o de la organización, que conoce las necesidades de su equipo, de cada uno de ellos y en el caso de un profesor universitario, de cada uno de sus alumnos.

Enfatizando, el liderazgo al que nos referimos promueve una actitud que se define con esta acción: “¿en qué te puedo servir?”

Este líder tiene una triple mirada:

Como Mentor, conoce los dones y aspiraciones de sus mentorizados o asesorados.

Como Manager, procura garantizar orden, eficacia, eficiencia, procesos y resultados.

Como Promotor de un liderazgo de acción positiva y de Formación Integral basado en cinco dimensiones: Profesional, Intelectual, Humana, Social y Espiritual.

Este líder actúa bajo estas premisas con características que emanan de su propia forma de ser, es un líder que escucha, sonríe y se muestra vulnerable. No es perfecto y asume siempre su responsabilidad. Se interesa por su equipo y es puntual. Lo que pide hacer y ser es lo que hace y es. Es paciente con los desacuerdos y propone ejemplos para hacerse entender, dar retroalimentación honesta, reconoce los aciertos de las personas y gestiona sus emociones.

Con estas herramientas en el caso de nuestras universidades, este líder es un elemento humano indispensable para la formación de profesionales de excelencia y de mejores personas, tan necesarias en nuestro mundo donde el aprendizaje está en constante evolución y el papel del docente se transforma de ser un mero transmisor de conocimientos a convertirse en un verdadero guía que acompaña, inspira y motiva a sus



Foto: UBA

Los autores afirman que es esencial que el profesor-líder motive a sus estudiantes no solo para que se conviertan en excelentes profesionales, sino también en seres humanos de excelencia, que aprendan a ver a sus pacientes como personas con historias, no simplemente como enfermedades que deben tratar.

Liderazgo y formación integral

Los decanos de Odontología de la Universidad Internacional de Cataluña de España y de la Universidad Anáhuac Mayab de México plantean un concepto de líder-formador capaz de reconocer la individualidad de cada uno de sus alumnos, de fomentar un ambiente donde se sientan valorados, escuchados y apoyados, de manera que su paso por la universidad sea una etapa trascendental en la evolución de sus vidas a nivel tanto profesional como personal.

estudiantes, no solo a adquirir habilidades profesionales sino también a forjarse como seres humanos integrales.

Más allá de las lecciones en el aula, es fundamental brindar a los alumnos un acompañamiento emocional. El verdadero éxito no sólo se mide en calificaciones, sino en la capacidad de adaptarse, ser resiliente y no rendirse ante las adversidades. Esto implica enseñarles a reflexionar sobre valores ideales, así como a construir una mentalidad sólida, fundamentada en el respeto y la ética.

La evolución del conocimiento nos ha llevado a un desarrollo cada vez más rápido de la tecnología; y la revolución de la inteligencia artificial, nos lleva a tener procesos muy objetivos basados en los avances científicos, dirigidos a situaciones particulares en cuanto a diagnóstico y planificación, con lo que tendremos el conocimiento último e incluso una batería de decisiones ante las diferentes situaciones clínicas que afrontamos día a día.

Así, lo que diferenciará cada vez más a los futuros profesionales serán las “softskills”, como la empatía, la ca-



Luis Giner Tarrida



Rolando Peniche Marcín

Autores

El Dr. Luis Giner Tarrida es Decano de Odontología de la Universidad Internacional de Cataluña (UIC).

El Dr. Rolando Peniche Marcín es Decano de Odontología de la Universidad Anáhuac Mayab (México).

pacidad de atención, la información adecuada y asequible, el respeto por las decisiones del paciente y, sobre todo, la voluntad de servicio.

Es esencial para este profesor líder motivar a sus estudiantes a que no solo se conviertan en excelentes profesionales, sino también en seres humanos de excelencia. Deben aprender a ver a sus pacientes como personas con historias, no solo como enfermedades que deben tratar. La empatía se cultiva desde el aula, promoviendo la autonomía y dotando a

los estudiantes de herramientas, no solo técnicas sino también humanas, sociales y espirituales.

Para que los alumnos logren un verdadero éxito profesional, basado en la formación integral y el liderazgo de acción positiva, el profesor debe convertirse en un modelo de autoridad racional, un referente ético que, con su propio ejemplo, enseñe a tomar buenas decisiones. Es indispensable acompañar a los estudiantes en todo momento, escucharlos, transmitirles

tranquilidad y respeto, hacerles saber que, más allá de ser su profesor, hay alguien que se preocupa genuinamente por ellos.

La formación integral de un alumno va más allá de lo académico. También implica atender las experiencias y vivencias personales que llevan consigo fuera del aula, del laboratorio o clínica universitaria. Es un concepto de líder formador capaz de reconocer la individualidad de cada uno de sus alumnos y fomentar un ambiente donde se sientan valorados, escuchados y apoyados en su proceso profesional, que en su paso por la universidad debe ser transformador, profesional y personalmente.

En definitiva, el profesor con este perfil de líder mentor, manager, se convierte en un formador que inspira a sus alumnos a alcanzar su máximo potencial, no solo como profesionales, sino como personas integrales que actúan con ética y sensibilidad. En este camino debemos recordar que nuestros estudiantes siempre nos observarán, y es a través de nuestro propio ejemplo que lograremos inculcar en ellos las lecciones más importantes de la vida.

EDICIÓN ESPECIAL
DENTAL TRIBUNE



Cirugía Piezoeléctrica

Todo lo que necesita saber sobre esta tecnología, que permite ofrece tratamientos más rápidos y resulta en pacientes realmente satisfechos.

¡SUSCRÍBETE GRATIS AHORA!

