

DENTAL TRIBUNE

The World's Dental Newspaper · Édition Française



JUIN/JUILLET 2019 | VOL. 11, NO. 6+7

POUR LES DENTISTES PAR DES DENTISTES

www.dental-tribune.fr

PLANÈTE DENTAIRE

À une époque pleine d'interrogations, de doutes pour l'ensemble des professionnels de santé, il demeure essentiel de regarder l'avenir. L'enjeu de la formation continue: donner les clés, les moyens d'appréhender sereinement les défis futurs.

► PAGE 2



PLANÈTE DENTAIRE

Débanaliser caries et maladies parodontales. L'initiative Perio & Caries repose sur un consensus selon lequel les caries et les maladies parodontales peuvent être évitées malgré des trajectoires de développement aussi variables qu'elles apparaissent à des âges différents.

► PAGE 3



HOMÉOPATHIE

Réparation des fissures aux commissures labiales. Puis, dans le traitement de la réparation tissulaire cutanéomuqueuse aux coins des lèvres en stomatologie. Dans notre exercice quotidien il est pertinent de penser à ce médicament en aide dans le traitement de la douleur.

► PAGE 6



DENTAL TRIBUNE

P 1 À P 8

| | |
|---|-------------|
| Édito | P 1 |
| Planète dentaire | P 2 3 5 |
| Trucs et Astuces de l'académie du sourire | P 4 |
| Homéopathie | P 6 |

PRÉVENTION TRIBUNE

P 9 À P 16

| | |
|---------------------------|-----------|
| Cas clinique du Dr Browet | P 10 11 |
| Bonnes pratiques | P 12 |
| Planète dentaire | P 13 14 |

ESTHÉTIQUE TRIBUNE

P 17 À P 24

| | |
|---|---------------------|
| Cas clinique du Dr Weber | P 17 18 19 |
| Cas Clinique des Drs Francci, Neves Gomes, Albuquerque Cavalcanti de Albuquerque et Cassandri Nishida | P 20 21 22 23 |
| Planète dentaire | P 24 |



DENTAL TRIBUNE

The World's Dental Newspaper · Édition Française

DENTAL TRIBUNE ÉDITION FRANÇAISE

Les articles provenant de Dental Tribune International, Allemagne, repris dans ce numéro sont protégés par les droits d'auteur de Dental Tribune International GmbH. Tous droits de reproduction réservés. La reproduction et la publication, dans quelle langue que ce soit et de quelque manière que ce soit, en tout ou en partie, est strictement interdite sans l'accord écrit de Dental Tribune International GmbH, Holbeinstr 29, 04229 Leipzig, Allemagne. Dental Tribune est une marque commerciale de Dental Tribune International GmbH. Dental Tribune édition française est une publication de MMG SAS société de presse au capital de 10.000 Euros.

DIRECTION :

Dental Tribune International
6 rue du Château
54160 AUTREY SUR MADON

DIRECTEUR DE PUBLICATION :

Torsten OEMUS

RÉDACTEUR EN CHEF :

Laurence BURY
l.bury@dental-tribune.com

CO-RÉDACTEUR :

Marc ROSEMONT
m.rosemont@dental-tribune.com

ASSISTANTE RÉDACTIONNELLE :

Nathalie SCHÜLLER

RÉDACTEUR SCIENTIFIQUE :

Dr Thierry LACHKAR

JOURNALISTES SCIENTIFIQUES :

Dr Norbert BELLAÏCHE

Dr David BLANC

Dr Florine BOUKHOBZA

Dr Jacques VERMEULEN

SERVICES ADMINISTRATIFS :

Bénédicte CLAUDEPIERRE

PUBLICITÉ :

Laurence HOFMANN
l.hofmann@dental-tribune.com

MAQUETTE :

Matthias ABICHT
m.abicht@dental-tribune.com

DEMANDE D'ABONNEMENT ET SERVICE DES LECTEURS :

Dental Tribune International
6 rue du Château
54160 AUTREY SUR MADON
abonnement@dental-tribune.com

IMPRIMERIE :

Dierichs Druck+Media GmbH
Frankfurter Str. 168, 34121 Kassel - Allemagne

DÉPOT LÉGAL : JUILLET 2011

ISSN : 2105-1364

ÉDITO

« Mieux vaut prévenir que guérir » :

si l'adage est vieux comme le monde, il a toujours beaucoup de mal à se mettre en place en ce qui concerne le domaine de la santé bucco-dentaire. Comme la récente étude de l'UFSBD l'indique, 49 % des Français n'ont pas réalisé de détartrage depuis plus d'un an. Bien qu'on ne soit pas franchement surpris, cela peut décevoir. On sait à quel point la santé, le bien-être et l'esthétique sont liés. Le mythe des dents blanches ayant la peau dure, comment – et pourquoi – peut-on laisser sa denture en friche ?

Ce lien entre notre santé morale et physique, certains le redécouvrent. Même si on a toujours pensé que le fait de se balader avec deux kilogrammes au moins de bactéries

commensales ne devaient pas être destiné au seul tourisme microscopique. On se doute qu'elles sont plus bénéfiques qu'elles n'en ont l'air, qu'elles peuvent même nous protéger. Mais avant de le découvrir, on n'en parlait pas, on ne voulait pas faire peur... et les bactéries, c'est souvent moche et sale. De nos jours, on se recentre davantage sur la prévention et l'esthétique, confirmant un autre adage célèbre : « un esprit sain dans un corps sain ». Si toutes ces thématiques sont abordées auprès des enfants dans un cadre scolaire ou familial, en tout cas pédagogique, qui prend le relais plus tard ? La démarche de prévention a-t-elle une date butoir dans la vie d'un être humain ?

Porte d'entrée du tube digestif, la sphère buccale a un rôle non négligeable à jouer dans la joie de vivre que beaucoup de per-

sonnes recherchent dans la société actuelle. On sait aussi que les produits bactériens influent sur le cerveau et seraient responsables de certaines pathologies dégénératives telle Alzheimer. Qu'attend-t-on pour y remédier ? Difficile à dire. Hélas, la prévention n'est pas dans les petits papiers de l'économie de la santé en 2019, et ce n'est pas une chose nouvelle. Peut-on espérer que cela change ? S'en soucier davantage contribuerait à éviter d'avoir une médecine à deux vitesses. Grâce aux progrès incessants de la médecine actuelle, les gens vont vivre plus longtemps. Dès à présent, il faut anticiper notre état de santé dans quarante, cinquante ou soixante ans. Et les dents comptent bien plus qu'il n'y paraît. Enfin, comme l'écrivait Victor Hugo, « il suffit d'un sourire pour que l'âme entre dans le palais des rêves ».



Marc Rosemont
m.rosemont@dental-tribune.com

AD



PLAFONNEMENT ? RESTE À CHARGE 0 ?

Protalab, mon meilleur atout !



PROTHÈSES DE HAUTE QUALITÉ - TARIFS OPTIMISÉS - PROXIMITÉ

Protalab vous accompagne dans les évolutions de votre Profession

Laboratoire de Prothèse Dentaire

www.protalab.com

5 rue Georgette Agutte • 75018 PARIS

0 800 81 81 19 Service & appel gratuits

Vers saint germain des prés, on s'entretient !

Du 18 au 20 septembre 2019, se dérouleront les entretiens de Garancière... déjà la 45^e édition !

Congrès reconnu pour son niveau scientifique, ce qui le rend mémorable, c'est sa convivialité, la proximité avec les conférenciers, hospitalo-universitaires ou praticiens libéraux, et son originalité par le nombre

matiques seront choisies parmi les thématiques phares du matin. Ces sessions seront organisées sous forme d'entretien clinique ou d'entretien clinique + travaux pratiques.



très important de travaux pratiques et de démonstrations cliniques sur patients.

À une époque pleine d'interrogations, de doutes pour l'ensemble des professionnels de santé, il demeure essentiel pour tous les praticiens de regarder l'avenir. C'est tout l'enjeu de la formation continue: donner les clés, les moyens d'appréhender sereinement les défis futurs.

Mercredi 18 septembre prochain débiteront les entretiens, placé sous la responsabilité de Patrick Missika et Philippe Monsénégo avec un format légèrement différent :

- Le matin, des séances orientées omnipraticque, de présentation type TED's de 15 min maximum sur le thème "Surmonter les difficultés" seront proposées.
- L'après-midi sera consacrée à des séances sous forme de *Master Class* dont les thé-

Les échanges entre congressistes seront privilégiés grâce aux nombreux travaux pratiques, aux entretiens cliniques de 1h30, aux séances télévisées en direct sur patient proposées le jeudi et le vendredi. Un autre atout de la faculté de Garancière, c'est aussi pouvoir regrouper toutes ces séances en un seul lieu.

Les « Soirées des entretiens », très appréciées, qui sont proposées aux partenaires le mercredi et le jeudi restent inchangées. L'exposition « Portes ouvertes » accueillera à nouveau tous les chirurgiens-dentistes, même non-inscrits au congrès.

Les inscriptions sont ouvertes depuis mai 2019 et si vous souhaitez être informés en avant-première de la parution du programme 2019. Vous pouvez adresser votre demande à garanciere@auog.fr.

Europe Harmony

Le Council of european dentist, est une organisation européenne à laquelle contribue le syndicat CDF pour la France anciennement dénommé CNSD (le changement de nom ayant eu lieu en 2018).

Ils ont récemment édité leur dernier rapport juste avant les élections européennes, et présentent les différents axes de travail que nous décrivons ici. Le rapport est disponible sur le site : <https://report.cedentists.eu/>

1. Matériaux et outils dentaires

Il s'agit d'un nouveau groupe de travail réunissant les groupes sur l'amalgame avec celui de restauration et instruments médicaux. Le groupe de travail se concentre sur l'avancement des travaux la réglementation sur le mercure, mais aussi sur les dispositifs médicaux et le retrait de l'interdiction du blanchiment des dents chez les personnes de moins de 18 ans dans l'UE. Le groupe de travail a rédigé la déclaration CAD/CAM du CED en vertu du règlement sur les dispositifs médicaux. Et enfin, il examinera la question émergente relative à la classification des nanomatériaux dans le cadre du règlement sur les dispositifs médicaux.

2. Cybersanté

Le groupe de travail a collecté des informations auprès des membres du CED sur l'utilisation des technologies de l'information et de la communication en dentisterie. Les résultats de cette activité ont fait l'objet d'une résolution du CED, sur le partage des données dans le cadre de la santé en ligne. Le groupe de travail était un membre actif du réseau de parties prenantes eHealth. En 2019, le groupe de travail mettra à jour la résolution sur l'évaluation en ligne des dentistes et mettra davantage l'accent sur l'échange de bonnes pratiques, et contribuera au débat sur des sujets tels que les applications, les consultations électroniques, la sensibilisation, les prescriptions électroniques et le partage de données.

3. Éducation et qualifications professionnelles

Le groupe de travail a travaillé en réponse à la classification des professions dentaires dans ESCO (système européen de classification multilingue des aptitudes, compétences, certifications et professions). Le questionnaire a été envoyé aux doyens des facultés de médecine dentaire, afin de recueillir des éléments de preuve sur les modifications adéquates des sujets du programme d'études. Les résultats seront présentés aux décideurs de l'UE, afin de garantir que l'enseignement dentaire reste au plus haut niveau et qu'il correspond aux développements scienti-

fiques, techniques et technologiques. Le groupe de travail a intensifié ses activités dans la promotion de la culture *One Health*, en étroite collaboration avec les médecins, les vétérinaires et leurs étudiants. La mise à jour de la résolution sur le développement professionnel continu des dentistes dans l'Union européenne figure parmi les priorités du groupe de travail.

4. Santé bucco-dentaire

Le groupe de travail s'est concentré sur les inégalités de santé bucco-dentaire et son impact sur les personnes vulnérables.

5. Sécurité des patients, contrôle des infections et gestion des déchets

Ce nouveau groupe de travail est issu du groupe de travail combiné sur la sécurité

CED
COUNCIL
OF EUROPEAN
DENTISTS

des patients et du contrôle des infections et de la gestion des déchets. Les liens vers les lignes directrices sur la prévention et le contrôle des infections en médecine dentaire fournis par les membres du CED, sont ajoutés au site Web du Centre européen de prévention et de contrôle des maladies. Le groupe de travail s'est concentré sur la contribution à la consultation de la Commission européenne sur l'interface entre la législation sur les produits chimiques, les produits et les déchets et les directives sur l'eau, et poursuivra ses travaux au cours de l'année prochaine. Enfin, le groupe de travail mettra à jour la résolution du CED sur la sédation à l'azote, selon les plus récents développements.

Perio & Caries

Colgate et la SFPIO soutiennent une campagne de sensibilisation visant à gérer les caries et les maladies parodontales selon une approche commune lors de la Journée européenne de la santé.

Cela confirme toujours la collaboration. En effet déjà en avril dernier Colgate, avec la Société Française de Parodontologie et d'Implantologie Orale (SFPIO) avait réalisé ensemble un webinaire sur « Les bouches sèches ; pièges et solutions. » avec la collaboration du professeur Marjolaine Gosset, université Paris Descartes – hôpital Charles Foix (AP-HP) – présidente scientifique de la SFPIO – membre du bureau de la SFPIO, et le docteur Franck Decup, maître de conférences des universités – université Paris Descartes – praticien hospitalier – praticien libéral. Le webinaire est toujours disponible online en *replay*.



De plus à l'occasion de la Journée européenne de la santé gingivale du 12 Mai 2019, Colgate et la SFPIO ont apporté un soutien clé à l'initiative européenne *Perio & Caries* lancée par la European Federation of Periodontology – EFP (Fédération européenne de parodontologie) qui vise à appliquer les dernières directives factuelles en faveur d'une gestion conjointe des caries et des maladies parodontales, tant au niveau individuel que collectif.

L'EFP pour restituer c'est aussi un élément moteur de la communauté professionnelle à l'origine de :

- a) EuroPerio, la plus importante conférence de parodontologie au monde.
- b) la Journée européenne de la santé gingivale, la plus grande initiative mondiale de sensibilisation en matière de santé des gencives.
- c) Perio Workshop, la plus grande rencontre autour des sciences parodontales de pointe. En outre, l'EFP édite le Journal de parodontologie clinique, qui est l'une des publications scientifiques les plus fiables de ce domaine. www.efp.org.

L'initiative Perio & Caries repose sur un consensus scientifique selon lequel les caries et les maladies parodontales peuvent être évitées et partagent des déterminants génétiques, étiologiques, sociaux et environnementaux communs, bien que leurs trajectoires de développement soient différentes et qu'elles apparaissent à des âges différents.

Ainsi l'objectif est de débanaliser caries et maladies parodontales, mais aussi et surtout, de les intégrer dans un cadre de santé beaucoup plus global au vu de leur lien avec d'autres maladies générales, de leur impact sur la qualité de vie des individus et de la charge qu'elles font peser sur les coûts de santé.

C'est pourquoi il y a un très forte recommandation pour unir les forces et les efforts des professionnels des soins bucco-dentaires et qu'ils suivent une approche conjointe axée sur le soutien au patient en vue de renforcer la prise de conscience et l'adoption de comportements sains, les conseils diététiques et un brossage des dents deux fois par jour avec un dentifrice au fluorure renforcé par des agents antiplaque.

« Cette approche collaborative entre l'EFP et Colgate peut potentiellement apporter un changement majeur dans l'amélioration des soins bucco-dentaires. », explique le professeur Mariano Sanz de l'université Complutense de Madrid. « Nous comprenons à présent le lien qui existe entre les caries et les maladies parodontales, et les supports de communication de pointe que nous avons développés avec l'aide de Colgate seront d'une valeur inestimable, pour garantir la mise en œuvre des recommandations Perio & Caries par les professionnels dentaires et tous les professionnels de santé, les patients et le grand public. »

Perio Workshop
Perio & Caries

Teeth are for a lifetime. Take action!

Gum Disease and Tooth Decay, the most widespread oral conditions, are preventable.

Gum Disease and Tooth Decay (Caries) continue to be major public health problems worldwide.

Severe Periodontitis is a leading cause of tooth loss in adult population.

Untreated Caries and Periodontitis may have severe consequences and lead to tooth loss.

10% of the global population are affected by Severe Periodontitis. 743 million people affected.

1 person in 3 is affected by Caries.

Severe Periodontitis is the sixth most common disease globally.

Caries and periodontal diseases are the commonest human diseases - and both are preventable.

The burden of these diseases is high and is increasing as the population ages.

Dental professionals should be consulted regularly to prevent and treat caries and periodontal diseases effectively.

Bleeding gums are not normal. Dental professionals should be consulted immediately.

The oral healthcare team can advise on weight loss, smoking cessation, exercise, and controlling diabetes and glycaemia in general.

Periodontal disease should be seen as an indicator of general health issues.

Education for oral health should target children, mothers to be, new mothers, care home workers and other caregivers.

Oral health status in older individuals is influenced by their level of dependence, rather than by their chronological age.

Reducing sugar and starch intake levels and frequency is important in preventing periodontal disease and caries. Intake should be limited to mealtimes.

Brushing twice daily with fluoride toothpaste is essential and can also be supplemented with additional effective agents that reduce plaque, such as those found in mouthwash and toothpastes.

Retaining Healthy Teeth for Life has multiple benefits

allows chewing, eating speaking and smiling to be optimal

reduces the risk of general health issues

improves the quality of life and wellbeing

positively impacts health economics

EFP
European Federation of Periodontology

The EFP thanks Colgate for its support and its unrestricted grant.

Visit our site: perioandcaries.efp.org

Appel à confrères

L'Aide odontologique internationale va tenir cette année son assemblée générale le 14 juin prochain à Strasbourg. Suite à différentes missions à Madagascar c'est avec la participation de professeurs malgaches que sera présenté un point global sur la sécurité des soins, les formations sanitaires ainsi que sur la prévention avec un état des lieux sur la fluoruration du sel à Madagascar. Vous êtes tout naturellement les bienvenus et nous vous invitons à confirmer votre présence directement en les contactant.

Par ailleurs l'association tire une partie non négligeable de ses revenus de la vente annuelle de carton de rendez vous. Certes il y a un aspect old school compte tenu de la progression des moyens technologiques. Mais ce support



conserve son charme, son utilité et demeure adapté à toutes les générations.

Enfin, si vous disposez d'un peu de temps et que vous souhaitez vous impliquer, l'Aide odontologique internationale cherche des praticiens bénévoles pour des séances d'information, organisées par le réseau santé dentaire du Val de Marne sur la prévention et l'accès aux soins auprès de personnes en situation de précarité.

Les actions se déroulent en binôme au sein de structures sociales : foyers de travailleurs migrants, centres sociaux, Emmaüs, etc. Disponibilité souhaitée : 1 à 2 demi-journées par mois.

Pour toute info, le 01 57 63 99 68 – contact@aoi-fr.org

AD

CONGRÈS PARIS
28 JUIN 2019

La céramique zircone, une alternative au titane en implantologie

Hotel Intercontinental
64 avenue Marceau
750008 PARIS



Gestion mucco-gingivale des intermédiaires de bridge (Part. 2)

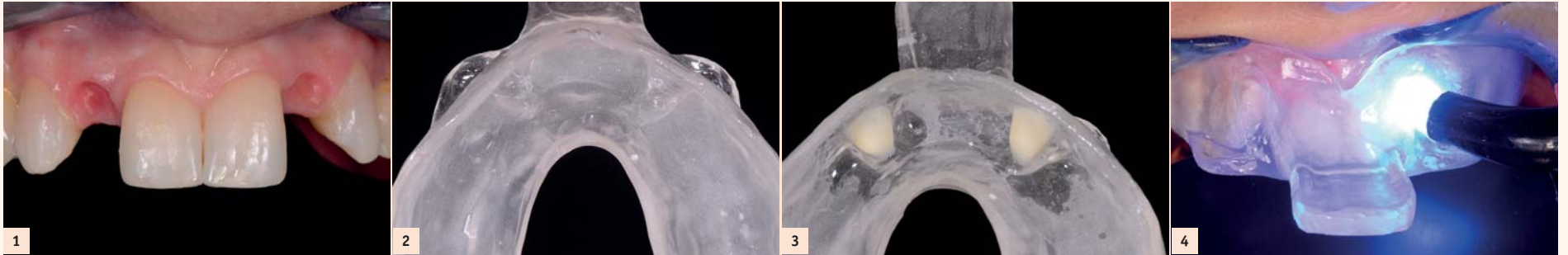


Fig. 1 : Lors de la prise d'empreinte du bridge, l'enregistrement précis de la zone édentée (ici préalablement mise en forme) reste toujours un peu aléatoire.

Fig. 2 : A partir d'une simple empreinte d'étude en alginate, un porte-empreinte individuel en résine transparente est réalisé : il doit venir s'invaginer dans les zones édentées.

Fig. 3 : Après avoir polymérisé un adhésif à composite dans l'intrados du PEI au niveau des zones édentées, celles-ci sont chargées avec du composite flow.

Fig. 4 : Immédiatement après le retrait de la gouttière de stabilisation, le PEI est positionné en bouche et, grâce à sa translucidité, le composite flow est polymérisé en situation.

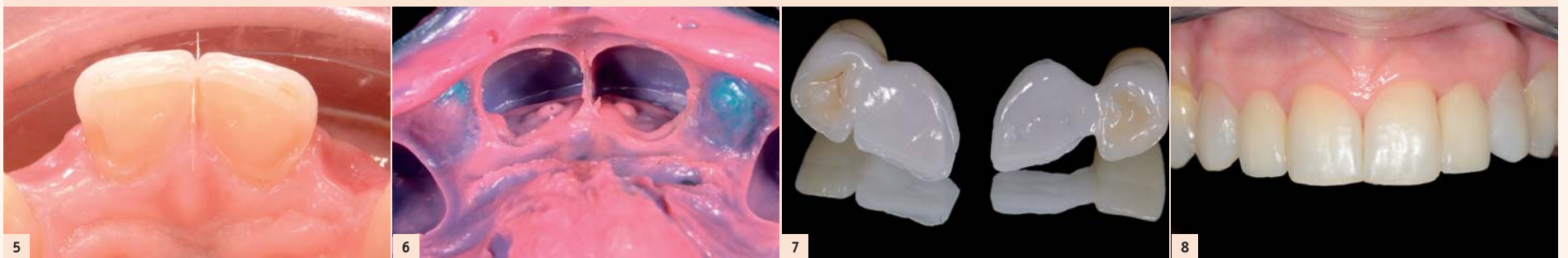


Fig. 5 : Au moment de l'empreinte définitive, le PEI ainsi adapté, peut être utilisé quelque soit le temps de travail nécessaire, durant lequel la gouttière ou la prothèse temporaire qui a servi à la mise en forme de la muqueuse a été retirée.

Fig. 6 : Ce type particulier de porte-empreinte individuel permet de réaliser simultanément un enregistrement des plus précis, des structures dentaires et des muqueuses dans les zones édentées.

Fig. 7 : Grâce à la parfaite fidélité de reproduction des tissus dentaires et simultanément des tissus mous, les deux bridges collés cantilever peuvent être réalisés et terminés directement.

Fig. 8 : La prothèse d'usage vient parfaitement épouser sans hiatus et sans compression les zones des intermédiaires de bridge, qui avaient été préparées grâce à un enregistrement fidèle lors de l'empreinte.

AD



14 & 15 novembre 2019

Dentisterie esthétique,
comment l'appliquer au quotidien

Académie du Sourire
9, avenue Malacrida - 13100 Aix en Provence
Tel : +(33)6 10 37 86 88
nathalie.negrello@academie-du-sourire.com
www.academie-du-sourire.com



continuum-education



André-Jean FAUCHER



Jean-Christophe PARIS



Olivier ETIENNE

Grand Cours Brest

Thèmes abordés au cours de ces deux jours :

- comprendre et analyser la demande du patient
- comprendre les paramètres esthétiques du sourire
- faire le point sur les techniques d'éclaircissement
- connaître les technologies modernes du relevé de couleur
- mieux comprendre les systèmes céramo-céramiques
- évaluer les facteurs à risque en implantologie
- faire le point sur les différents adhésifs en pratique quotidienne
- apprendre à maîtriser une méthode de stratification applicable aux restaurations antérieures et postérieures
- simplifier la réalisation des inlays-onlays
- réaliser des facettes en pratique quotidienne



ACADEMIE
du sourire

L'innovation et le progrès technologique seront au cœur des 7^{es} rencontres aria cad-cam dentaire.

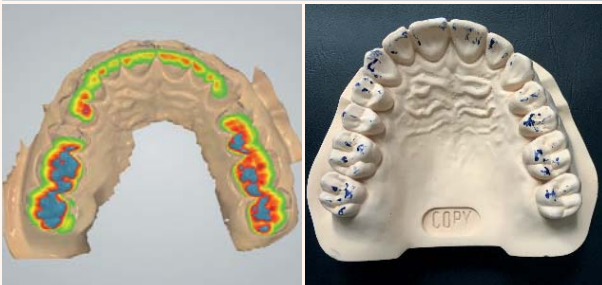
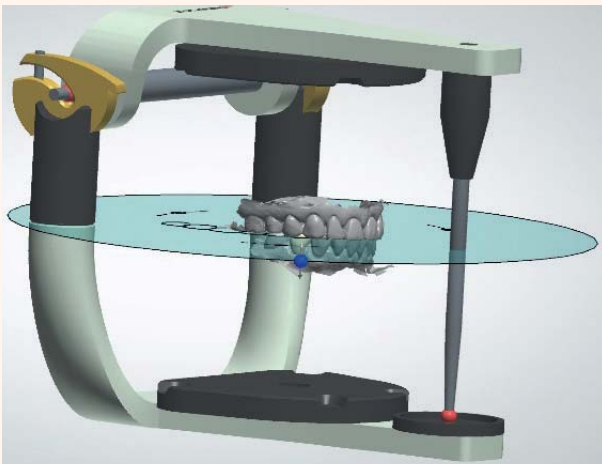
Au programme :

- Une exposition de plus de 70 enseignes internationales où vous pourrez découvrir et tester les derniers équipements de la chaîne numérique.
- Un programme de conférences autour de la révolution numérique au quotidien.


Session de conférences proposée par le Conseil national d'occlusodontologie Rhône-Alpes

Jeudi 3 Octobre de 14h à 18h

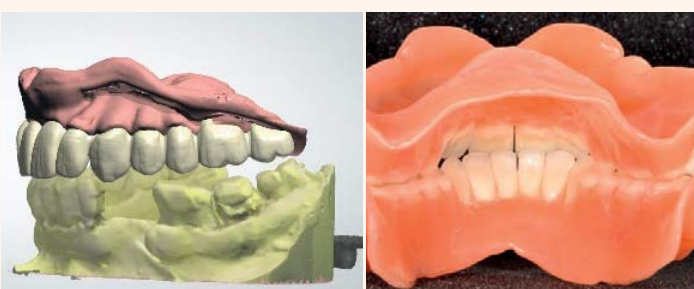
- Gestion de l'occlusion en prothèse fixée en CFAO directe, *Dr Pascale Corne.*



- BruXense : un dispositif connecté pour l'enregistrement du bruxisme, *Pr Olivier Robin.*



- Quand la prothèse amovible complète rencontre le monde numérique : comment les outils numériques deviennent une réponse aux problématiques de gestion de l'occlusion, *Dr Guillaume Bonnet.*



- 4D-Dentisterie ; une nouvelle dimension pour la CFAO grâce à l'occlusion dynamique, *Dr Maxime Jaisson.*

- Tekscan : le numérique ou la fin du papier articulé, *Dr Thomas Fortin.*

Point d'honneur sur notre espace start-up

Aria valorise la révolution digitale et l'innovation et offre la possibilité à de jeunes sociétés de se présenter à vous.

- **BESMILE BIOTECHNOLOGY** : société de haute technologie dédiée à la R&D, la fabrication, la vente, le service après-vente de blocs de zircone dentaire et de solutions de teinture, de fraiseuses et de systèmes CAD/CAM.
- **BIOSUMMER 3D** : spécialisé dans l'intégration de solutions numériques dentaires et en impression 3D : logiciels d'imagerie et de CAO dentaire, imprimantes 3D, matériaux biocompatibles et outils chirurgicaux adaptés.
- **BOREA** : entreprise française qui conçoit, fabrique et commercialise des appareils d'analyse esthétique dans le do-

maine dentaire ; dont l'appareil de prise de teinte dentaire « Rayplicker ».

- **INNOWER** : centre de production français spécialisé dans la fabrication de modèles dentaires par fabrication additive (impression 3D) résine époxy.
- **MODJAW** : utilisant le concept de la dentisterie 4D grâce à son dispositif médical *Tech in Motion*, Modjaw introduit une nouvelle manière d'entrer dans la réalité du patient, à savoir l'occlusion dynamique et la jaw motion.
- **OPTI'WAVES** : issu de 10 ans de recherche, Opti'Waves a développé le four Zircoya, four de sinterisation par micro-ondes permettant une cuisson en 40 minutes de tout type de zircone.

Retrouvez-les sur notre exposition mais aussi samedi à partir de 13h30 dans l'espace Agora, situé au centre de l'exposition. Informations et inscriptions sur www.aria-cadcam.net.

AD

7^{ÈMES} RENCONTRES INTERNATIONALES CAD-CAM DENTAIRE
CITÉ INTERNATIONALE-LYON
3/4/5 OCTOBRE 2019

TECHNOLOGY

aria

INTERACTIVITY

SCIENCE

INNOVATION

L'ÉVÈNEMENT PHARE DU NUMÉRIQUE DENTAIRE

3 jours rassemblant chirurgiens-dentistes, prothésistes dentaires et industriels passionnés !

La place de l'international, le progrès scientifique, la révolution digitale et l'innovation seront au cœur de ces 7^{èmes} rencontres.

- EXPOSITION** de plus de 70 fournisseurs de solutions CFAO
- CONFÉRENCES** menées par des experts renommés
- DEMONSTRATIONS** des dernières nouveautés
- CONCOURS ARIA** ouvert aux étudiants ou diplômés
- UN ESPACE START-UP** pour mettre en avant les jeunes sociétés du monde médical connecté

Pour cette 7^{ème} édition, aria mettra en avant le

Digital Smile Design

Présence exceptionnelle de **Christian Coachman** fondateur du concept. Conférence sur le thème du Parcours patient unique. Live démo.

Inscrivez-vous sur aria-cadcam.net

✉ expo@aria-cadcam.net
f @ariacadcamdentaire
🐦 @aria_cad_cam
☎ +33 (0)4 79 60 66 86

atelier graphique **Resonance** Chambéry - ©Photos aria / 123RF - Toute reproduction même partielle est interdite - © Mai 2019.

Les perlèches : mode d'emploi clinique

Dr Florine Boukhobza

Action du médicament homéopathique : *Condurango*



Marsdenia condurango, liane présente dans la cordillère des Andes.



Marsdenia condurango à action limitée et ciblée.

1-Cas clinique dans l'exercice au quotidien

Un patient voit apparaître des fissurations sur le coin de ses lèvres. Cela l'insupporte en plus du fait de son aspect visuel déplaisant.

Il souhaiterait un remède médicamenteux sans effets indésirables, et issu d'une médecine « naturelle ».

Au regard de l'observation clinique du cas, le chirurgien-dentiste va réaliser en plus de la thérapeutique nécessaire au fauteuil dentaire, une prescription d'accompagnement dans laquelle il pourra proposer un médicament homéopathique condurango qui va être exposé.

En effet, les aspects de l'équilibre occlusal dento-dentaire, de la perte de dimension verticale de repos seront particulièrement étudiés.

2-Descriptif-origine

En nom botanique :

Marsdenia condurango ou plante du condor

En nom latin, *condurango*, il s'agit à l'origine d'un remède homéopathique préparé à partir de la plante du condor.

Il s'agit d'une liane originaire de la cordillère des Andes.

Origine :

- Un arbuste ou une liane grimpante, à feuilles en forme de cœur.

Famille :

- Asclépiadacées.

Partie utilisée :

- l'écorce séchée.

Ainsi à partir de l'écorce séchée de *Marsdenia condurango*, le remède homéopathique condurango est préparé.

Condurango est un remède d'action limitée.

Les caractéristiques principales de ce remède résident dans ses propriétés :

- Analgésique ;
et
- Réparatrice des fissurations cutanéomuqueuses.

Parmi les composants principaux de condurango, il est à retenir :

- Condurangines A et B.
- Acides chlorogénique et caféique.
- Flavonoïdes.
- Dérivés coumariniques.

3-Indications

La prescription du remède condurango est particulièrement indiquée et ciblée en odonto-stomatologie.

Ce médicament homéopathique convient particulièrement dans le cas de réparation des fissures aux commissures labiales.

Dans le cadre de cette médication, il diminue les douleurs brûlantes au coin des lèvres qui accompagnent ces fissurations.

Dans ce cadre indicatif, il participe à la réduction des douleurs liées aux fissures aux commissures des lèvres, d'une part, puis, d'autre part, il va être indiqué dans le traitement de la réparation tissulaire cutanéomuqueuse aux coins des lèvres..

Dans notre exercice quotidien au cabinet dentaire, il est pertinent de penser à ce médicament en aide dans le traitement de la douleur et de la réparation tissulaire des fissures aux commissures des lèvres.

4- Posologie et formes galéniques

Condurango se présente sous plusieurs formes galéniques pour l'usage homéopathique :

- 1- Sous forme de gros granules dans un tube :
9 granules par jour en moyenne en une ou trois prises de 3 grains ; il y a en moyenne 60 à 80 granules par tube.
- 2- Sous forme de dose :
la dose intégrale se prend en une seule prise.
- 3- Sous forme de dose d'ampoule buvable, dans de l'eau distillée, en une seule prise, aussi. Cette forme est particulièrement indiquée chez le diabétique.

Face à des fissurations de commissures labiales, en odontostomatologie, médication phase initiale :

granules condurango en 4 CH : 3 tubes à prendre en 3 granules 3 fois, par voie orale, par jour, jusqu'à disparition de la fissuration aux commissures des lèvres, en moyenne 15 jours à 3 semaines

L'essentiel de ce remède : action dans le traitement local de la douleur et de la réparation des fissures aux commissures labiales.



Tube homéopathique : le remède Condurango 4 CH est indiqué dans le traitement local des fissures aux commissures labiales.



Douleur de fissure labiale.

Homéopathie clinique pour le chirurgien-dentiste

Dr Florine Boukhobza



- Chirurgien-dentiste homéopathe et phytothérapeute.
- Présidente de l'Académie Des Savoirs.
- Présidente du pôle bucco-dentaire et stomatologie de l'IHS.
- Vice-présidente de l'Institut homéopathique scientifique, IHS.
- Vice-présidente de la Société française d'homéopathie, SFH.

NEW TORNADO X

60
years

ultimate
reliability



60
MOIS
DE GARANTIE
ANNÉES
DE SAVOIR-FAIRE

60 ans de savoir-faire et de passion, tel est le secret qui mène aujourd'hui Bien-Air Dental à offrir des produits d'une fiabilité exceptionnelle. Découvrez toute notre expertise et minutie, réunies dans la nouvelle turbine TORNADO X.

60 MOIS DE GARANTIE
WWW.BIENAIR.COM

S W I S S  M A D E



Azento®

Solution implantaire unitaire.

Une procédure simplifiée pour des résultats optimaux.

Azento®, la toute première solution complète de restauration unitaire en implantologie, condensée dans un coffret unique et personnalisable.

Grâce à un portail web intuitif et à des procédures simplifiées, les cabinets dentaires qui utilisent Azento® peuvent rendre le traitement plus agréable et adapté pour chaque patient tout en gagnant en efficacité.

Azento® est un assemblage de dispositifs médicaux. Non remboursé par les organismes d'assurance maladie au titre de la LPPR. Reportez-vous aux notices d'utilisation des dispositifs médicaux pour plus d'information. Rev. Mars 2019. * Le partenaire de toutes vos solutions dentaires.

PRÉVENTION TRIBUNE

— The World's Prevention Newspaper · Édition Française —

JUIN/JUILLET 2019 | VOL. 11, NO. 6+7

www.dental-tribune.fr

CAS CLINIQUE

La fluorescence d'une substance est très sensible aux différences de structure ou composition. Et les métabolites bactériens appelés porphyrines, présents dans le biofilm dentaire, émettent une fluorescence caractéristique.

► PAGE 10



BONNES PRATIQUES

Les nuisances sonores subies dans les cabinets et l'utilisation éventuelle des protections auditives sont abordées dans le cadre d'une thèse universitaire, avec pour objectif d'établir les axes de sensibilisation et moyens de prévention efficaces.

► PAGE 12



DENTACOIN

Dentacoin est la première crypto-monnaie spécifique du secteur dentaire. Développée pour accroître l'efficacité des chaînes d'approvisionnement, promouvoir un traitement novateur des paiements, et renforcer les relations entre tous les participants du marché.

► PAGE 13



007

Dentiste et espion ? On pense à James Bond et ses gadgets. Mais certains en ont souffert et souvent les deux métiers n'ont pas été pratiqués simultanément. D'ailleurs la vocation de dentiste est venu sur le tard pour

Xavier Riaud

Dentiste et espion



Médecine à travers les siècles

L'Harmattan


quelques-uns tandis que d'autres, ont délaissé la profession pour aller vers d'autres horizons, même si on ne parle pas de réorientation professionnelle.

Finalement les espions sont à l'image de la société dans laquelle on évolue et les praticiens de l'art dentaire n'y font pas exception. Concentré sur des personnages occidentaux et sur les guerres récentes à travers le monde, l'ouvrage est concis et très factuel. Paru en 2018, il permet de passer un bon moment durant les vacances à venir et mettre en perspective les deux métiers.

Écrit par Xavier Riaud, docteur en chirurgie dentaire, docteur en épistémologie, histoire des sciences et des techniques, lauréat et membre associé national de l'Académie nationale de chirurgie dentaire, et membre libre de l'Académie nationale de chirurgie. Chevalier dans l'ordre des Palmes académiques et dans l'Ordre national du Mérite.

Cet ouvrage se distingue par son originalité sur un sujet rarement abordé sauf par certains étudiants au moment de leur thèse. On peut cependant regretter un manque de narration qui aurait amplifié l'impression de voyage à travers le temps, et l'empathie à l'égard de ces femmes et ces hommes au destin particulier.

SI VOS CONFRERES
SONT CONVAINCUS DE
L'ADMIRA FUSION
POURQUOI PAS
VOUS ?



Nouveau : la céramique pure pour restaurations.

Des avantages impressionnants :

- 1) Pas de monomères classiques, pas de monomères résiduels !*
- 2) Rétraction de polymérisation inégale !**
- 3) Emploi universel et facilité d'utilisation !

Avec tous ces atouts, que demander de plus ?

*Leyhausen et al., Faculté de Médecine de Hanovre, rapport à VOCO, 2015. ** Source : Mesure interne de VOCO, 2014
Dispositif Médical pour soins dentaires réservé aux professionnels de santé, non remboursé par les organismes d'assurance maladie. Lisez attentivement les instructions figurant dans la notice ou sur l'étiquetage avant toute utilisation. Classe/Organisme certificateur : Ila/CE 0482. Fabricant : VOCO GmbH



VOCO GmbH · Allemagne · www.admira-fusion.dental

VOCO
LES DENTALISTES

AD