



Henry Schein Orthodontics repasa otro exitoso Simposio Europeo Carriere en Barcelona

Por DT Spain

Entre el 19 y el 21 de septiembre de 2019, Henry Schein Orthodontics reunió a 200 profesionales de la odontología y a 40 miembros de clínicas odontológicas en el Simposio Europeo Carriere SAGITTAL FIRST celebrado en el W Hotel de Barcelona, España. Los profesionales del sector de la odontología pudieron escuchar charlas informativas sobre la innovadora filosofía SAGITTAL FIRST impulsada por el dispositivo Carriere® MOTION 3D™ y los alineadores SLX®, además de aprender a optimizar la eficiencia de las clínicas con sistemas de flujos de trabajo progresivos.

El Dr. Luis Carrière animó a los asistentes con su convincente presentación sobre la filosofía SAGITTAL FIRST™. Explicó cómo corregir la mordida desde una clase II o clase III hasta una oclusión de clase I con el dispositivo MOTION 3D antes de que tratamiento con el alineador SLX o el sistema de brackets SLX 3D se haya convertido en un estándar en el protocolo de tratamiento. Además, explicó cómo este enfoque simplista ha hecho crecer su clínica y reforzado su presencia global dentro del sector de la ortodoncia. Animó a sus compañeros a utilizar este enfoque como un método para aumentar la eficiencia de sus clínicas y atender a los pacientes que buscan tratamientos más cortos y soluciones no quirúrgicas a sus maloclusiones, fomentando así el crecimiento de las clínicas y el éxito general. El Dr. Carrière prosiguió compartiendo algunos de sus casos más impresio-

nantes, desde casos comunes a otros más complejos.

El Dr. Luis Carrière obtuvo su título en la Universidad Complutense de Madrid en 1991. Fue alumno de la Universidad de Barcelona, donde obtuvo su Máster en Ortodoncia en 1994, y, a continuación, obtuvo su doctorado cum laude en Ortodoncia en 2006. El Dr. Carrière recibió el premio Joseph E. Johnson y el International Design Award Delta Gold ADI-FAD 2009 por el distalizador Carriere MB. El Dr. Carrière ha dado conferencias en todo el mundo, además de escribir y publicar múltiples artículos en revistas científicas. Actualmente, el Dr. Carrière imparte clases en todo el mundo cuando no se encuentra tratando a sus pacientes en su clínica privada de Barcelona, España.

El presidente del programa del Simposio Europeo Carriere, el Dr. Dave Paquette, que también es el asesor clínico principal de Henry Schein Orthodontics, habló en detalle sobre la mecánica del autoligado pasivo y la evidencia científica que respalda sus beneficios. Además, compartió su nuevo protocolo clínico haciendo uso de toda la secuencia de arcos de la serie Carriere M, utilizando un nuevo arco y un protocolo de 3 arcos para reducir la duración del tratamiento a 12 meses.

El Dr. John Graham ofreció una conferencia que invita a la reflexión sobre la importancia de marcar la diferencia respecto a clínicas de la competencia a través de una atención total al paciente. La Dra. Christy



El Sr. Juan Manuel Molina, Director General de Henry Schein España, junto al Dr. Luis Carrière.

Fortney compartió sus experiencias en operaciones progresivas y eficientes dentro de su clínica. Habló sobre temas como flujos de trabajo mejorados, la importancia de la comunicación del personal y cómo las plataformas digitales han mejorado la eficiencia y productividad de su clínica. Además, compartió consejos profesionales para dirigir una clínica de éxito. El Dr. Francesco Garino explicó cómo el enfoque de «mejor juntos con la filosofía SAGITTAL FIRST» impulsado por el dispositivo MOTION 3D está revolucionando el tratamiento de ortodoncia convencional. Habló en detalle sobre los beneficios de tratar la maloclusión antes del tratamiento con alineadores. El Dr. Garino prosiguió explicando cómo el potente dúo formado por el dispositivo MOTION 3D y los alineadores SLX se van convirtiendo en el estándar dentro del tratamiento de ortodoncia. El Dr. John Kaku habló del tratamiento con alineadores desde el punto de vista de un especialista. Su enfoque de precisión respecto a la popularidad y demanda cada vez mayores del tratamiento con alineadores transpa-

rentes resultó informativo y revelador para los profesionales que busquen crecer dentro del mercado de los alineadores transparentes.

Gracias al éxito del 5º ECS, Henry Schein Orthodontics organizará otro Congreso Europeo Carriere en 2020 en Barcelona. Los profesionales interesados pueden reservarse los días entre el 24 y el 26 de septiembre de 2020.

ACERCA DE HENRY SCHEIN ORTHODONTICS

Henry Schein Orthodontics ofrece una amplia gama de productos de ortodoncia al mercado dental mundial. La compañía vende sus productos directamente a profesionales de los EE. UU. y a través de una red establecida de distribuidores en los mercados internacionales.

Para más información sobre Henry Schein Orthodontics póngase en contacto con nosotros en el +1 760.448.8600, por correo electrónico en usasales@henryscheinortho.com o a través de nuestro sitio web en www.HenryScheinOrtho.com. DT



Fotografía de la sala en la que se realizaron las sesiones.



Imagen tomada durante una de las conferencias realizadas.

DENTAL TRIBUNE
El periódico dental del mundo
www.dental-tribune.com

Publicado por Dental Tribune International

DENTAL TRIBUNE
Spanish Edition

Director Editorial
Francisco Soriano López
francisco@atlantiseditorial.com

Director Comercial
Jorge Luis Cacuango
jorge@atlantiseditorial.com

Director Científico
Dr. Juan José Solerí Cocco
soleri.clinicavndelpilar@gmail.com

ISSN: 2586-5692
Depósito legal: M-59040-2007

Atlantis editorial
Science & Technology S.L.

Editado por:
Atlantis Editorial Science & Technology S.L.
C/ Alpujarras, 4 Local 1
28915 Leganés (Madrid)
Telf. (+34) 912 282 284 - (+34) 608 496 988
www.atlantiseditorial.com

DENTAL TRIBUNE
Spanish Edition

Edición que se distribuye a todos los odontólogos de España, latinoamericanos y a los profesionales hispanos que ejercen en USA.

Dental Tribune Study Club

El club de estudios online de Dental Tribune, avalado con créditos de la ADA CERP, le ofrece cursos de educación continua de alta calidad. Inscríbese gratuitamente en www.dtstudyclubspanish.com para recibir avisos y consulte nuestro calendario.

DT International

Licensing by Dental Tribune International

International Office/Headquarters

Publisher/
Chief Executive Officer: Torsten R. Oemus
Director of Content: Claudia Duschek

Dental Tribune International GmbH
Holbeinstr. 29, 04229 Leipzig, Germany
Tel.: +49 341 4 84 74 302 | Fax: +49 341 4 84 74 173
General requests: info@dental-tribune.com
Sales requests: mediasales@dental-tribune.com
www.dental-tribune.com

Editorial material translated and reprinted in this issue from Dental Tribune International, Germany is copyrighted by Dental Tribune International GmbH. All rights are reserved. Published with the permission of Dental Tribune International GmbH, Holbeinstr. 29, 04229 Leipzig, Germany. Reproduction in any manner in any language, in whole or in part, without the prior written permission of Dental Tribune International GmbH is expressly prohibited. Dental Tribune is a trademark of Dental Tribune International GmbH.

©2019, Dental Tribune International GmbH. All rights reserved. Dental Tribune International GmbH makes every effort to report clinical information and manufacturers' product news accurately, but cannot assume responsibility for the validity of product claims, or for typographical errors. The publishers also do not assume responsibility for product names, claims, or statements made by advertisers. Opinions expressed by authors are their own and may not reflect those of Dental Tribune International GmbH.

El Señor de los Láseres

Este es el primero de una serie de artículos sobre la IV Cumbre Mundial de Láser en Odontología, que tuvo lugar en Puerto Vallarta, México, del 9 al 13 de octubre. El artículo ofrece una pequeña semblanza del gran pionero de la odontología láser, que fue el invitado especial del evento.

Por DT Latinoamérica

En un corto período de tiempo, en 1979, tomó tres de las decisiones más importantes de su vida: se casó, cambió la Neurología por la Estomatología y, en vez de invertir todos sus ahorros en un automóvil, se compró un equipo láser.

Su mujer, Sesi, no se tomó demasiado bien que no volviera a casa con el deseado y casi deportivo modelo Seat 127, como le había prometido, sino con un láser de Helio-Neón, uno de los primeros equipos que tenía algunas aplicaciones médicas, como acelerar la cicatrización, control del dolor y de las complicaciones músculo-esqueléticas. Pero, como contó el propio Antoni España Tost en la IV Cumbre Mundial de Láser, "todavía me habla", clara muestra del infinito amor y comprensión de su mujer.

Desde entonces, colecciona equipos de láser (y guitarras acústicas y eléctricas, ya que la música es su otra gran pasión) y la cifra de dispositivos que acumula sobrepasa la docena.

Su amor por estos equipos que emiten rayos de luz de diferentes espectros, potencias e intensida-

des, proviene de su curiosidad por explorar el mundo mágico que rodea desde siempre las asombrosas propiedades de la luz, y se justifica plenamente porque se trata de dispositivos capaces de sanar tejidos enfermos o incluso de acelerar significativamente los movimientos ortodóncicos.

En aquellas tempranas fechas en la evolución de la tecnología láser, la investigación estaba comenzando, el conocimiento de las características de la luz emitida por estos primeros dispositivos era rudimentario y no existían programas para aprender a manejar esta energía intangible y prácticamente desconocida a nivel médico y odontológico.

Así que, una vez más, el doctor España Tost tomó otra decisión drástica: decidió estudiar Física pura y dura para entender el comportamiento de la luz y los mecanismos mediante los cuales se pueden estimular las células con pulsaciones de energía que activan, desactivan o modulan, según sea necesario, la actividad celular a todo nivel.

Ese inmenso conocimiento acumulado investigando durante décadas

las bases del funcionamiento de la tecnología láser y probando sus propiedades terapéuticas en diferentes disciplinas, no es algo que se note en el carácter campechano de quien es también, no solamente un pensador original sino un verdadero pionero: España Tost es el autor del primer libro escrito sobre el uso de la tecnología láser en odontología.

El lenguaje claro y sencillo que usa —basado en su amplia experiencia docente como profesor en la Facultad de Odontología de la Universidad de Barcelona—, hace que sus ponencias sean amigables, interesantes y precisas, evitando descripciones excesivamente técnicas de los complejos conceptos físicos que describe, algo que escasea en ámbitos científicos y clínicos.

«Los interesados en la tecnología láser harían bien en correr a la velocidad de Usain Bolt a inscribirse en los cursos de Mastership en Laser que imparte Antoni España Tost».



Después de poner al equipo audiovisual en su sitio en la Cumbre Mundial de Láser de Puerto Vallarta, el Dr. Antoni España Tost procedió a explicar desde la efectividad del láser para la colocación de implantes hasta su gran utilidad como agente bactericida en casos de periimplantitis. (Foto: Javier de Pisón)

“No concibo una odontología moderna sin la utilización del láser”, es un ejemplo de este lenguaje sencillo, de una frase que define perfectamente su visión, en la que expone de forma clara y contundente la necesidad de aplicar este recurso tecnológico para progresar a nivel clínico y profesional.

Así fue el taller de cuatro horas que impartió en la Cumbre Mundial de Láser, celebrada del 9 al 13 de octubre en Puerto Vallarta, donde recibió un premio a su extraordinaria trayectoria profesional. Allí, un puñado de elegidos le oyó describir de forma aparentemente simple la historia del láser: desde los inicios de esta tecnología, a los avances realizados y sus amplias posibilidades te-



EL MUNDO EN SUS MANOS

Las noticias más relevantes de España y del mundo.
Reciba Dental Tribune Spain en su consultorio sólo por el coste de su envío por correo.




¡SUSCRÍBASE YA! VISITE WWW.DENTAL-TRIBUNE.COM



El Dr. Antoni España Tost recibió el premio a su extraordinaria trayectoria profesional de manos de Geovanni Pozzo, organizador de la Cumbre Mundial de Láser. (Foto: Javier de Pisón)

rapéuticas. Probablemente muchos no se dieron cuenta, pero en sus palabras estaban cifradas las claves de su superación.

Un aspecto interesante de la tecnología láser es que no existen protocolos que se puedan aplicar a todos los pacientes por igual. Aunque todos los dispositivos ofrecen recomendaciones preseleccionadas de fábrica para utilizar en diversas especialidades y tratamientos, las indicaciones deben adaptarse a la naturaleza y necesidades del paciente, tal como se ajustan las dosis de los medicamentos según altura, peso o contraindicaciones farmacológicas. Pero tratándose de algo tan etéreo y diferente de manipular como es la energía de la luz, esto plantea una serie de retos que el odontólogo debe querer entender y saber superar.

A pesar de las luchas fratricidas que aquejan a todas las instituciones odontológicas, España Tost es un científico universalmente respetado, porque su conocimiento y categoría lo sitúan en un plano diferente a sus homólogos. Sin embargo, ese conocimiento hace que sea también una suerte de “detector de mentiras nato”, lo cual irrita a muchos cuando, con una simple mirada capta errores de cálculo en sesudos artículos de investigación, corrige afirmaciones durante conferencias de líderes de opinión o incluso resalta imprecisiones en los parámetros clínicos preestablecidos por los fabricantes de equipos láser. Algunas veces, saber más que nadie, puede ser

un problema. En el caso de España Tost, no es algo que le inquiete en lo más mínimo.

La conjura de los necios que el equipo audiovisual del hotel Paradise Village Resort montó fue sufrida con resignación cristiana por todos los ponentes, que vieron el formato de sus presentaciones reducido y deformado en la pantalla del Gran Salón durante la Cumbre Mundial de Láser. España Tost, en cambio, comenzó su disertación ante el pleno denunciando la incompetencia profesional de este personal técnico, lo cual sus miembros aceptaron con rostros tan impasibles como las imponentes esculturas pétreas de los Atlantes de Tula.

Después de poner las cosas en su sitio, España Tost se centró en el tema que le habían solicitado, las indicaciones del láser en implantología oral, conferencia magistral con la que se cerró la Cumbre. En pocos minutos, explicó todo lo necesario, no solo desde el principio sino mucho más allá del fin del procedimiento implantológico: describió desde su efectividad para la preparación de la colocación del implante hasta su gran utilidad como agente bactericida para tratar incluso casos de periimplantitis que parecen no tener solución.

La seriedad científica de su presentación fue interrumpida por la introducción de una secuencia de “Goldfinger”, una de las primeras películas en las que se exhibe cla-

ramente el poder del láser: por las dos pantallas situadas a los lados del salón, un rayo rojo avanzaba lenta y peligrosamente por entre las piernas de Sean Connery hacia su arretos de varón, cortando al contacto la dura mesa de reluciente metal a la que se encontraba atado por un villano decidido a dominar el mundo. La secuencia, cuyo fin España Tost no mostró, provocó la carcajada general y dejó en suspenso al público sobre la suerte del Agente 007, si bien al final de su presentación incluyó una hilarante versión animada de otro agente secreto, realizada por Lucas Martell, que complementó su cita de la cultura popular sobre los múltiples efectos del láser, tanto a nivel terapéutico como destructivo.

Estos contrastes entre seriedad y levedad confieren a sus ponencias una cualidad singular, que le permite hacer algo tan difícil como raro en estos tiempos: ser ameno y eficaz a la misma vez en la transmisión de conocimientos, en presentaciones matizadas siempre con una buena capa de fino humor y depurada ironía, algo que solo los grandes maestros dominan, sin ser o parecer pesados o pretenciosos.

Después de que se retire en 2020 como profesor de grado, España

Tost continuará durante algunos años más como Director del Máster de Láser en Odontología de la Universidad de Barcelona. Quienes estén interesados en iniciarse en el camino del conocimiento de esta ciencia, que es capaz de evitar en muchos casos procedimientos clínicos tan complejos como la anestesia o la cirugía convencional, harían bien en correr a la velocidad de Usain Bolt a inscribirse en los cursos de Masterhip Laser que imparte, para tener el privilegio de que, el verdadero y único “Señor de los Láseres”, les transmita sus enseñanzas de esta asombrosa ciencia, cuyo aprendizaje era hasta hace poco cosa exclusiva de alquimistas y magos.

- Javier de Pisón es Director de Dental Tribune Latin America, edición que llega semanalmente a más de 110.000 odontólogos de habla hispana en América Latina.
- Este artículo fue publicado originalmente en Dental Tribune Latin América, edición que llega semanalmente a más de 110.000 odontólogos de habla hispana en América Latina.



El experto posa orgulloso en su clínica de Barcelona con cuatro de sus láseres de Er,Cr:YSGG, dispositivos capaces de sanar tejidos enfermos, evitar la anestesia o acelerar movimientos ortodóncicos. (Foto: Antoni España Tost).

Todos los cursos de Implanteshelfuturo.es estarán certificados por la Universidad Europea Miguel de Cervantes

Por DT Spain

Periodonciaimplantes del Siglo XXI ha firmado un convenio con la Universidad Europea Miguel de Cervantes para certificar todos sus cursos de postgrado en Odontología, que se pueden consultar a través de la web Implanteshelfuturo.es.

El texto del acuerdo, que dota así a la formación del certificado oficial de la Institución educativa, fue refrendado en una firma en la que participaron el secretario general de la Universidad Europea Miguel de Cervantes, José Antonio Otero Parra,



Dr. Daniel Robles, Dr. Héctor J. Rodríguez Casanovas y José Antonio Otero Parra.

REGISTER FOR FREE!

DT Study Club – e-learning platform



DT STUDY CLUB
COURSES | DISCUSSIONS | BLOGS | MENTORING

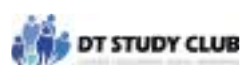


Join the largest educational network in dentistry!

www.DTStudyClub.com

ADA CERP® | Continuing Education Recognition Program

Tribune Group GmbH is an ADA CERP Recognized Provider. ADA CERP is a service of the American Dental Association to assist dental professionals in identifying quality providers of continuing dental education. ADA CERP does not approve or endorse individual courses or instructors, nor does it imply acceptance of credit hours by boards of dentistry. Tribune Group GmbH designates this activity for one continuing education credit.



y el director de Periodonciaimplantes del Siglo XXI, Héctor J. Rodríguez Casanovas.

En el acto, que contó también con la presencia del director clínico de la Universidad Europea Miguel de Cervantes, Daniel Robles, se puso de manifiesto el interés de ambas entidades por fomentar la formación de postgrado en Odontología así como por lograr una educación más cercana a los alumnos.

“La firma del acuerdo es muy importante para nosotros, ya que los odontólogos son el centro de todo lo que hacemos en Periodonciaimplantes del Siglo XXI. Sumarnos a este proyecto es una muestra de nuestra preocupación y nuestro compromiso con la formación de calidad”, afirmó Héctor J. Rodríguez Casanovas.

Por otro lado, quiso resaltar el esfuerzo que las empresas del sector están dedicando, cada vez más, a la hora de “impulsar la formación dental”, lo que consideró un signo de “responsabilidad” hacia los pacientes. **DTI**

Atlantis editorial
Science & Technology S.L.



FICHA TÉCNICA

Autor: Dr. Juan Manuel Aragonese
216 páginas a todo color
Tamaño: 21x28 cm.
Papel couché brillo 150 grs.
Encuadernación de lujo con tapa dura
P.V.P.: 120 euros

www.atlantiseditorial.com

El COEM preside la reunión del grupo de trabajo de la Red Europea para la Prevención del Tabaquismo

En ella participan países como Suecia, Rumanía, Bélgica, España o Portugal, entre otros. El objetivo es crear un documento que profundice en la relación entre el tabaco y la salud oral y el papel de los odontólogos en las políticas de control del tabaquismo en Europa. Las conclusiones se llevarán al Parlamento Europeo a principios de 2020.

Por DT Spain

El pasado viernes, 29 de noviembre de 2019, se reunió el grupo de trabajo de la ENSP (European Network for Smoking and Tobacco Prevention – Red Europea para la Prevención del Tabaquismo-) denominado “Dentistas por el tabaco y la salud”.

Esta reunión, que fue presidida por el Colegio de Odontólogos y Estomatólogos de la I Región (COEM) y en la que participaron países como Suecia, Rumanía, Bélgica, Serbia, Portugal y España, entre otros; tiene como objetivo la elaboración de un documento en el que se profundizará en la relación que hay entre el tabaco y la salud oral y por otro, en el papel de los dentistas en las políticas de control del tabaquismo en Europa.

El documento de conclusiones de la reunión será presentado a principios de 2020 en el Parlamento Europeo en un evento con eurodiputados y miembros de la Dirección de Sanidad y Consumo de la Comisión Europea.

Para el Dr. Antonio Montero, presidente del COEM: “Esta reunión pone de relieve el papel que el COEM quiere desempeñar en la lucha contra el tabaquismo y los dispositivos electrónicos de liberación de nicotina”.

Desde el Observatorio de la Profesión (órgano que reúne al COEM, al Colegio de Médicos de Madrid, al Colegio de Farmacéuticos de Madrid y al Colegio Profesional de Fisioterapeutas de la Comunidad de Madrid) ya se presentó una campaña en la que “quisimos informar a la población del peligro real que conlleva el uso de dispositivos electrónicos de liberación de nicotina”, asegura el Dr. Montero.

Para la Dra. Carmen Martín (Vocal del COEM): “El cigarrillo electrónico y otros dispositivos de liberación de nicotina tienen efectos nocivos sobre la salud. Es responsabilidad del odontólogo conocer los efectos de estos dispositivos sobre los tejidos orales y desaconsejar su uso, por ello, el propósito de esta reunión (que reúne a expertos en Tabaquismo a nivel nacional e internacional) es realizar un documento de consenso basado en evidencia científica, para realizar una propuesta de regulación y elevarla al Parlamento Europeo en 2020”.

Por su parte, el Dr. Francisco Rodríguez Lozano, presidente de

ENSP, el organismo que preside “está muy satisfecho de la incorporación de los dentistas a la lucha global contra el tabaco. El grupo de trabajo recién creado y que lidera el COEM servirá para aglutinar las posturas y conocimientos de la

profesión dental en relación con la patología que el tabaco causa en la boca”.

Además, quiere que en un futuro próximo “podamos contar con dentistas participando y dirigiendo las



políticas de control del tabaquismo a nivel europeo”.

A esta reunión asistieron también representantes de la Sociedad Española de Medicina Oral (SEMO), la Sociedad Española de Cirugía Bucal (SECIB), el Consejo Europeo de Dentistas y los Colegios de Odontólogos de Tenerife y Vizcaya.

DT

CURAPROX

PERIOPLUS+

ORAL RINSE
PERIOPLUS+
BALANCE C^x-P+ CHX 0.05

CITROX®

SWISS PREMIUM ORAL CARE

www.perioplus.com

El 80% de los dientes que salen de la boca tras un traumatismo puede reimplantarse con éxito y el 96% de la población lo desconoce

Con la campaña 'Mantén la calma y ¡salva tu diente!', el Colegio de Odontólogos de la I Región y la Asociación Española de Endodoncia quieren dar a conocer el protocolo de actuación correcto en el caso de traumatismo. A esta iniciativa se suman federaciones deportivas, centros educativos, universidades y ayuntamientos con el compromiso de promover la divulgación entre profesores, alumnos, padres, entrenadores, monitores y deportistas. Más de 6,5 millones de españoles han sufrido en algún momento de su vida un traumatismo dental y, en la mayoría de los casos, no han sabido cómo actuar.

Por DT Spain

El 80% de los dientes permanentes que salen de la boca por un golpe puede reimplantarse y el 96% de la población lo desconoce. Ante esta si-

tuación, el Colegio de Odontólogos y Estomatólogos de la I Región (COEM) y la Asociación Española de Endodoncia (AEDE) han puesto en mar-

cha la campaña divulgativa 'Mantén la calma y ¡salva tu diente!' para dar a conocer a deportistas, entrenadores, médicos, profesores, padres y estu-

diantes, los protocolos que hay que seguir ante un traumatismo dental.

Un total de 6,5 millones de españoles han sufrido en algún momento de su vida un traumatismo dental —según la prevalencia estimada en Europa que se sitúa en el 14% de la población— y los colectivos más afectados son los deportistas y los niños. Así, distintas federaciones deportivas han decidido sumarse a la iniciativa y comprometerse a difundir el correcto protocolo de actuación entre sus entrenadores, monitores y deportistas. La Federación Española de Atletismo, de Baloncesto y de Judo; las federaciones de Baloncesto de Madrid, las federaciones madrileñas de Hockey, Ciclismo, Atletismo y Pádel; la Agrupación Deportiva Marathon, el Club de Baloncesto Estudiantes y representantes de La Vuelta Ciclista a España se suman a la campaña.

Una campaña que, en palabras del presidente del COEM, Antonio Montero, "no solo debe llegar a la sociedad general, también a los sanitarios". "Muchos equipos de fútbol con médicos de primer nivel no conocen el procedimiento adecuado ante un traumatismo dental", advierte Montero, quien añade que "lo que salva el pronóstico es la rapidez". En este sentido, las distintas federaciones que se han sumado a la iniciativa aseguran que se debe concienciar al mundo del deporte para actuar en consecuencia y localizar la pieza dental, aunque esto suponga parar los partidos.

Otro de los grupos sociales más afectados son los estudiantes. Mientras que el 14% de la población sufre un traumatismo dental a lo largo de su vida, en el caso de los niños y adolescentes el porcentaje sube hasta el 50%; y ni familiares, profesores o entrenadores saben qué deben hacer para que ese diente se pueda reimplantar por un odontólogo. Por este motivo, también se ha sumado a la campaña ayuntamientos, centros educativos y universidades.

PROTOCOLOS DE ACTUACIÓN

'Mantén la calma y ¡salva tu diente!' pretende explicar cuáles son los protocolos de actuación ante un traumatismo dental, ya que en ocho de cada diez casos el éxito está asegurado siempre y cuando el diente sea permanente y no de leche. "La clave es que la actuación debe realizarse en menos de una hora", remarca el secretario de AEDE, José Aranguren, y puntualiza: "De ahí la importancia de concienciar a los monitores, entrenadores y padres". En las lesiones menos graves, fracturas que no son complicadas, lo que hay que hacer es encontrar el fragmento del diente y acudir rápidamente al dentista para que pueda ser pegado. En cambio, si el diente sale de la boca hay que localizarlo y cogerlo por la corona, nunca por la raíz. Si la pieza está sucia, hay que lavarla lo antes posible con agua fría durante un máximo de diez segundos y después, volverla a colocar en el alveolo (el hueco en el que se alojaba en la boca). Tras esto, la persona afectada debe morder un pañuelo o gasa para mantener el diente en la posición original. Si no se pudiera recolocar, hay que colocar la pieza en un vaso de leche o suero fisiológico y acudir en menos de una hora al odontólogo.

Curso de Postgrado en Ortodoncia

Aprenderás ortodoncia. No solo una técnica.

GNATHOS

UN ESTILO DE ENSEÑANZA


Nosotros

Con más de 25 años de trayectoria en España y Portugal, podemos brindarte la solución definitiva a tus inquietudes. Nos caracterizamos por transmitir una enseñanza racional y ordenada. Tenemos un programa que se adapta a tus requerimientos.

INICIO: Junio 2020


Temas del curso

- * Diagnóstico clínico. * Cefalometría dentoalveolar y de tejidos blandos. * Montaje en articulador y diagnóstico oclusal funcional. * Estudios de potencial y pronóstico de crecimiento. * VTO y áreas de superposición en casos clínicos. * Biomecánica con Aparatología de Arco Recto. * Tratamientos tempranos, ortodóncicos y ortopédicos. * Utilización de aparatología auxiliar. * Anclaje esquelético con microimplantes. * Diagnóstico y planificación ortodóncico-quirúrgico. * Entrenamiento en utilización de tecnología digital.




Modalidad de Cursado

El curso tiene un desarrollo presencial teórico-práctico de 8 módulos de 5 días cada uno (320 horas totales) con una frecuencia cuatrimestral.



Tutorías en Casos

Durante el cursado presencial, se ofrece una supervisión y seguimiento de los tratamientos iniciales de tus propios pacientes.



Soporte Bibliográfico


Te entregamos sin cargo nuestros dos libros de la autoría de los directores de la institución, de Diagnóstico y Mecánica.

☎ 636 279 616 ✉ mdelatorre@gnathos.net

🌐 www.gnathos.net 📱 [gnathosceo](#)

INFORMACIÓN

91448 8766



La Justicia dictamina en contra del Consejo General de Enfermería por intentar atribuirse funciones propias de los dentistas

La justicia considera que la resolución del Consejo de Enfermería es contraria a derecho al haberse extralimitado éste en sus competencias colegiales, ya que la Resolución recurrida no pretendía ordenar la profesión, sino regularla, competencia ésta última del Estado. Tartrectomías, impresiones bucales e intervencionismo en procesos dentales son algunas de las funciones propias y exclusivas de los dentistas que la resolución recurrida pretendía atribuir a la profesión enfermera.

Por DT Spain

El Tribunal Superior de Justicia de Madrid (TSJM) ha estimado íntegramente el recurso contencioso-administrativo interpuesto por el Consejo General de Dentistas contra la resolución 19/17, de 21-12-17 del Consejo General de Enfermería, por la que se ordenaban determinados aspectos del ejercicio profesional enfermero en el ámbito de los cuidados corpoestéticos y de la prevención del envejecimiento para la salud. El Consejo de Dentistas formuló recurso frente a la resolución al considerar que ésta no estaba ordenando la profesión sino regulándola, arrojándose funciones propias de otras profesiones (dentistas, médicos...)

El TSJM ha considerado la nulidad de la resolución por ser contraria a Derecho, al haberse excedido el Consejo General de Enfermería de las competencias que le corresponden como organización colegial, ya que a través de la mencionada resolución realiza un acto de regulación de la profesión y no de ordenación de la misma, función esta última que sí podría realizar como Consejo. Sin embargo, la regulación de las profesiones es una competencia del Estado (art. 36 CE) y la reserva de actividad viene delimitada por una ley, no por resoluciones de la organización colegial.

El Dr. Óscar Castro Reino, presidente del Consejo General de Dentistas, explica que con esta demanda "actuamos en defensa de la profesión odontológica ante una resolución que pretendía otorgar funciones propias y exclusivas a quienes carecen de atribuciones profesionales para su desempeño".

Y es que, entre otras cuestiones, la resolución recurrida pretende atribuir a los enfermeros funciones propias y exclusivas de los dentistas, como tartrectomías, impresiones bucales e intervencionismo en procesos dentales, lo que puede generar inseguridad jurídica para la propia profesión de enfermería (que podría cometer intrusismo profesional) y riesgo para la salud de los pacientes. En este sentido, el TSJM afirma que, según la Ley 44/2003 de 21 de noviembre de ordenación de las profesiones sanitarias, se deduce claramente que "al profesional médico y dentista le corresponden las funciones de prevenir enfermedades, diagnosticarlas y tratarlas, así como enjuiciar y pronosticar procesos, ocuparse también de la terapéutica y rehabilitación de los pacientes, englobándose todas ellas en la promoción y mantenimiento de la salud". Y añade que "las funciones de la enfermería se limitan a los cuidados de enfermería".

Del mismo modo, el Real Decreto Legislativo 1/2015, de 24 de julio, por el que se aprueba el texto refundido de la Ley de garantías y uso racional de los medicamentos y productos sani-

tarios, establece en el artículo 79 que "la receta médica, pública o privada, y la orden de dispensación hospitalaria son los documentos que aseguran la instauración de un tratamiento con

medicamentos por instrucción de un médico, un odontólogo o un podólogo, en el ámbito de sus competencias respectivas, únicos profesionales con facultad para recetar medicamentos sujetos a prescripción médica.

Así, el TSJM considera lo siguiente: Mientras que en la resolución del Consejo General de Enfermería se asegura que los cuidados corpoestéticos y de la prevención del envejecimiento son "un campo huérfano de regulación normativa profesional específica", la sala aprecia que esto es incierto ya que aunque no sea una especialidad como tal, existe regulación suficiente en nuestro Ordenamiento Jurídico.

Condena al Consejo General de Enfermería al pago de costas por importe de 2.000 euros. La sentencia es susceptible de recurso de casación ante el Tribunal Supremo. **DT**

EXPO DENTAL
SALÓN INTERNACIONAL DE EQUIPOS,
PRODUCTOS Y SERVICIOS DENTALES

12-14
Marzo
2020



TECNOLOGÍA AL SERVICIO
DE LOS PROFESIONALES



expodental.es

Promueve:
federación española
de empresas de
fenin **TECNOLOGÍA SANITARIA**

Patrocina:
TIPSA
Nos gustan tus envíos

País invitado:
ITALIA

SECIB acerca a los cirujanos bucales los últimos avances en investigación y práctica clínica

La ministra de Hacienda, María Jesús Montero, acompaña a la Sociedad Española de Cirugía Bucal en su 25 Aniversario. El XVII Congreso Nacional de la Sociedad Española de Cirugía Bucal reúne en Sevilla a 1.000 profesionales.

Por DT Spain

La Sociedad Española de Cirugía Bucal (SECIB) clausuró en Sevilla su XVII Congreso Nacional, en el que se han dado cita durante tres días alrededor de 1.000 profesionales para conocer los últimos avances en investigación y práctica clínica. El encuentro ha sido también el marco para la celebración del 25 aniversario de SECIB, un emotivo acto reali-

zando el jueves en el que intervinieron los doctores Cosme Gay Escoda y José María Suárez Quintanilla, y que contó con la presencia de la ministra en funciones de Hacienda, María Jesús Montero.

María Jesús Montero ha querido acompañar a SECIB en su primer acto de celebración del 25 Aniver-

sario para transmitir su felicitación y su compromiso con la salud bucodental. La ministra en funciones reiteró la voluntad del gobierno de trabajar con las comunidades autónomas para poner en marcha la ampliación de las prestaciones bucodentales, "lo que sin duda fortalecería y prestigiaría el sistema público".

Durante su intervención, Cosme Gay Escoda, catedrático de Patología Quirúrgica Bucal y Maxilofacial de la UB y cofundador de SECIB junto al ya fallecido profesor Manuel Donado, aprovechó la presencia de la ministra en funciones para recordar que España es el único país de la Unión Europea que no tiene reconocida la especialidad odontológica de Cirugía Bucal y la necesidad urgente de solucionar esta anomalía.

RECOGER EL TESTIGO

Asimismo detalló los obstáculos que ha tenido que superar SECIB desde sus comienzos hasta llegar a convertirse en la Sociedad que es hoy, y animó a los cirujanos bucales más jóvenes a recoger el testigo para seguir defendiendo los logros alcanzados y para continuar luchando por el reconocimiento de la especialidad y por otros objetivos más ambiciosos.

Por su parte, José María Suárez Quintanilla, presidente del primer congreso científico que celebró la Sociedad Española de Cirugía Bucal en 1999 en Santiago de Compostela, realizó una emocionante exposición -bajo el título "Memorias del corazón- sobre la evolución de SECIB desde sus inicios, deteniéndose especialmente en la importancia que tuvieron los doctores Manuel Donado Rodríguez y Cosme Gay Escoda en su fundación. También incidió en la relevancia de los congresos dentro de SECIB y en la influencia de sus presidentes en la modernización de la Sociedad.

Para finalizar la conmemoración de los 25 años de la Sociedad Española de Cirugía Bucal, los asistentes al congreso se trasladaron hasta el "Jardín de los Eventos" del Barceló Convention Center -sede del congreso-, donde la ministra en funciones de Hacienda, María Jesús Montero; el presidente de SECIB, Miguel Peñarrocha, y el presidente de Congreso, José Luis Gutiérrez Pérez, plantaron un olivo que quedará para el recuerdo junto una placa con el lema "25 años con el bisturí favoreciendo que la boca cicatrice con sonrisas".

LIDERAZGO

En lo que respecta al contenido científico de SECIB Sevilla 2019, las más de 30 ponencias programadas por el comité organizador han tocado todas las áreas de la cirugía bucal, con especial atención al componente estético en el manejo quirúrgico de los tejidos blandos y duros, a la aplicación de las nuevas tecnologías en cirugía bucal, y a los cambios que la bioingeniería y la nanotecnología están produciendo en la regeneración ósea y la implantología. Asimismo, se han presentado 190 comunicaciones orales y pósteres, y se han desarrollado siete talleres prácticos sobre elevación de seno, regeneración ósea, manejo del tejidos blandos y tunelización.

La tercera edición de SECIB Joven fue la encargada de abrir la cita,

POSTGRADOS UNIVERSITARIOS EN ODONTOLOGÍA

Abierto plazo de matriculación

M

I&P
M

ENE / JUN
2019 / 2020

Financiación del 100% de la matrícula.
Opción a beca 50%.

Sede teórica: Colegio de odontólogos y Estomatólogos de la I Región. COEM
Sede prácticas: Clínicas concertadas.
Info. académica: Escuela Internacional de Posgrado.
Dirección académica: Dr. Antonio Bowen.

MÁSTER EN IMPLANTOLOGÍA & PERIODONCIA (2ª Edición) 60 créditos ECTS

SEDE UNIVERSITARIA CIUDAD DE MADRID

Módulos:

- 1º Fundamentos en Ciencias básica y Cirugía bucal.
- 2º Ciencias Básicas aplicadas a la periodoncia I.
- 3º Diagnóstico y Planificación.
- 4º Fundamentos básicos de la implantología.
- 5º Ciencias básicas aplicadas a la periodoncia II.
- 6º Fundamentos y Técnicas en implantología Avanzada.
- 7º Tratamiento periodontal conservador y quirúrgico.
- 8º Bases de las prótesis sobre implantes.
- 9º Ampliación conceptual de prótesis sobre implantes.
- 10º Teoría y Técnicas en implantología avanzada I.
- 11º Cirugía reconstructiva: Cirugía Plástica y reparadora en dientes e implantes
- 12º Teoría y Técnicas en implantología avanzada II.
- 13º Teoría y Técnicas en implantología avanzada III.
- 14º Teoría y Técnicas en implantología avanzada IV.
- 15º Implantología Digital.
- 16º Trabajos de Investigación.

M

O&E
A

ABR / ENE
2019 / 2020

Financiación del 100% de la matrícula.
Opción a beca 50%.

Sede teórica: Ciudad de Alicante / Madrid
Info. académica: Escuela Internacional de Posgrado.
Dirección académica: Dr. Pedro Ariño.

Especialista Universitario en Odontología Conservadora & Estética Dental 35 créditos ECTS

SEDE UNIVERSITARIA CIUDAD DE ALICANTE / MADRID

Módulos:

- 1º Fundamentos de la odontología conservadora y estética.
- 2º Bases teóricas y prácticas del blanqueamiento dental.
- 3º Diente endodonciado y procesos de reconstrucción.
- 4º Bases de los tratamientos estéticos en el paciente de ortodoncia.
- 5º Conceptos del sector posterior: Reconstrucción con composites.
- 6º Concepto del sector anterior: Reconstrucción con composites.
- 7º Restauraciones cerámicas mínimamente invasivas.
- 8º Tratamientos periodontales en estética dental
- 9º Laboratorio y flujo digital.
- 10º Casos clínicos. Procesos de investigación.

M

IMP
M

ABR / ENE
2019 / 2020

Financiación del 100% de la matrícula.
Opción a beca 50%.

Sede teórica: Ciudad de Alicante / Madrid
Info. académica: Escuela Internacional de Posgrado.
Dirección académica: Dr. Ernesto Montañés.

Especialista Universitario en Implantoprotésis Clínica 35 créditos ECTS

SEDE UNIVERSITARIA CIUDAD DE ALICANTE / MADRID

Módulos:

- 1º Introducción a la prótesis sobre implantes. Diagnóstico y planificación.
- 2º Fundamentos básicos en implantoprotésis.
- 3º Prótesis unitarias sobre implantes en el sector anterior.
- 4º Prótesis parcial anterior y posterior.
- 5º Metodología de la comunicación en el laboratorio.
- 6º Prótesis múltiple de arco completo.
- 7º Bases de la oclusión en la prótesis sobre implantes.
- 8º Odontología multidisciplinar.
- 9º Cirugía plástica perimplantar.
- 10º Flujo digital en implantología. Proceso de investigación.

SECRETARÍA ACADÉMICA
www.posgradoodontologia.es
info@posgradoodontologia.es
663 71 87 87

Escuela Internacional de Posgrado Odontología

en la que también ha habido espacio para los higienistas dentales, con un curso impartido por Cristóbal Rivera, Ignacio Fernández, Aida Gutiérrez, Rosa María Díaz y Yudex Rizcala.

“En definitiva –ha señalado José Luis Gutiérrez- SECIB Sevilla ha consolidado la posición de liderazgo de la Sociedad Española de Cirugía Bucal en el ámbito de la odontología, y le ha hecho un nuevo guiño a la excelencia en la práctica asistencial de su ámbito de actuación. También es de destacar la convivencia intensa de los casi mil profesionales pre-

sentes en el congreso, inmersos en el ambiente emocional que genera la manera de entender la profesión odontológica desde la cirugía bucal, compartiendo experiencias, renovando alianzas y materializando abrazos no solo profesionales”.

En cuanto al 25 Aniversario de SECIB, el presidente del Congreso ha resaltado “el respaldo significativo del Gobierno de España, que ha estado representado a través de su ministra en funciones de Hacienda, médica de profesión y muy vinculada a las sensibilidades con las que se expresa el mundo sanitario, en el

que SECIB tiene por derecho propio un prestigio reconocido”.

TALENTO ESPAÑOL

Por otro lado, el presidente de SECIB, Miguel Peñarrocha, ha hecho un balance muy positivo de la reunión. “SECIB es ya una Sociedad madura que apoya el talento español y que es capaz de organizar congresos tan interesantes como este de Sevilla, resultado del excelente trabajo del comité organizador al que hay que felicitar”, ha afirmado. Del mismo modo, ha puesto en valor la aportación de todos los ponentes y ha agradecido el apoyo de la indus-

tria -representada en SECIB Sevilla 2019 por 40 firmas comerciales- y de los mil profesionales que han demostrado con su asistencia su confianza en la Sociedad”.

El doctor Peñarrocha ha insistido en la necesidad de seguir trabajando por el reconocimiento de la especialidad, por la regulación de los cursos de posgrado y por que la actividad de la cirugía bucal y de la odontología en general sea realizada en el contexto de sociedades profesionales y no mercantiles.

III



Serie de fotografías tomadas durante los días de celebración del XVII Congreso Nacional SECIB, que se celebró en Sevilla el pasado mes de octubre.

Produzione Strumenti Odontoiatrici Chirurgici

MEDIDENT
ITALIA
HEALTH TECHNOLOGIES

Address
VIA A. Costa 52/A - 41012 Carpi (MO), Italy
P. IVA
02946040363
Tel/Fax
(0039) 059-669437
Cell
(0039) 333-8325768
E-mail
info@medidentitalia.com | medident.italia@tiscali.it
WebSite
http://medidentitalia.com

ISO 9001 : 2008
CERTIFIED