

today

IDEM Esthetics • București, 9-11 mai 2019



About the Congress

Găsiți mai multe detalii legate de programul și prezentări teoretice din cadrul Congresului Internațional de Estetică Dentară.

» pagina 5



Dental products in focus

Expoziția de medicină dentară IDEM Esthetics este cel mai potrivit loc unde puteți afla ultimele noutăți în estetică dentară.

» pagina 15



Coltene Interview

Experții CAD/CAM știu totul despre beneficiile unei producții rapide și modul în care laboratoarele dentare pot rămâne competitive pe termen lung.

» pagina 32

Bine ați venit în lumea stomatologiei digitale!
Welcome to the world of digital dentistry!

■ Digital dentistry is everywhere, it is integrated into everything we do day by day and has quickly changed our working way and perspective.

today ▶ page 2

AD

Digital Esthetics Guidelines

09-11 MAY 2019
J.W. MARRIOTT GRAND HOTEL BUCHAREST

16th Edition of the International Congress of Esthetic Dentistry

www.digitalesthetics.ro

■ Stomatologia digitală este peste tot în jurul nostru, este integrată în tot ce facem zi de zi și ne-a schimbat rapid modul și perspectiva de lucru tuturor. Niciodată înainte industria dentară nu a experimentat astfel de schimbări, iar tehnologia digitală a inundat industria în toate ramurile ei.

Această experiență educațională vă va purta prin situații clinice de la cele mai simple la cele mai complexe, toate gravitând în jurul conceptului de stomatologie digitală.

Ca în fiecare an, SSER reunește starurile stomatologie mondiale, prin prezența celor mai mari nume: Dr. Inaki Gamborena, aflat pentru prima dată în România, Prof. Dr. Marius Steigmann, fondatorul prestigiosului Steigmann Implant Institute, Dr. Rafi Romano,

SSER are deosebită plăcere să vă invite la Digital Esthetic Guidelines, congresul anual organizat cu tradiție deja de societatea de stomatologie estetică, în perioada 9-11 mai, 2019.

today ▶ pagina 2



Timpul este de partea ta.

Indiferent de cât de aglomerat este traficul, pachetul de asistență Tour* din noul Audi A6 te va ajuta să reacționezi la alte vehicule, să adaptezi viteza și să rămâi pe bandă. Un asistent care lucrează în favoarea ta pentru a te conduce, în siguranță, acolo unde vrei să ajungi.

#TimpPentruCeeaCeIubești

Acesta este timpul tău. Audi este mai mult.
Noul Audi A6.

a6.audi.ro

Porsche București Vest 2

Șos. de Centură nr. 53
077040, Chiajna, jud. Ilfov
Tel: 021.203.12.21
www.pbv2.ro

*Opțiune valabilă contra cost
Consum mixt: 5.8 - 4.3 l/100km, emisii mixte CO₂: 150-112 g/km



autorul a numeroase cărți editate de Quintessence pe teme de ortodonție linguală și interdisciplinaritatea între estetică și ortodonție, Dr. Tidu Mankoo, fostul președinte al Academiei Britanice de Estetică Dentară (BACD) și al Academiei Europene de Estetică Dentară (EAED), Dr. Angelo Putignano, unul dintre membrii fondatori ai faimosului StyleItaliano, și mulți alții. De asemenea SSER are invitați și lectori români de prestigiu, invitați la rândul la cea mai importantă congrese internaționale: Dr. Ion Nicolescu, Dr. Ionuț Brânzan, Dr. Cristian Rotaru, Dr. Sergiu Mureșan și DT Cristian Petri. ◀◀

www.sser.ro

Never before has dental industry experienced such changes, while digital technology has flooded the industry in all its branches.

SSER is greatly pleased to invite you to the Digital Esthetic Guidelines, the already traditional annual congress organized by the Society of Esthetic Dentistry in Romania between 9 and 11 May 2019.

This educational experience will take you through clinical situations

from the simplest to the most complex, all gravitating around the concept of digital dentistry.

SSER joins together the dentistry world's personalities through the presence of the greatest names, as it does every year: Inaki Gamborena, MD for the first time in Romania, Prof. Dr. Marius Steigmann, founder of the prestigious Steigmann Implant Institute, Rafi Romano, MD author of numerous books published by Quintessence on lingual orthodontics and the interdisciplinarity between aesthetics and orthodontics,

Tidu Mankoo, MD former President of the British Academy of Dental Esthetics (BACD) and of the European Academy of Dental Esthetics (EAED), Angelo Putignano, MD, one of the founding members of the famous StyleItaliano, and many more. SSER has also invited prestigious Romanian lecturers who are also invited to important international congresses: Ion Nicolescu, MD, Ionuț Brânzan, MD, Cristian Rotaru, MD, Sergiu Mureșan, MD, and Cristian Petri, MD. ◀◀

www.sser.ro

Editorial/Administrative Office:
Dental Tribune International GmbH
Holbeinstr. 29, 04229 Leipzig, Germany
Phone: +49 341 48474-302
Fax: +49 341 48474-173
E-mail: info@dental-tribune.com
Internet: www.dental-tribune.com

Publisher/Chief Executive Officer: Torsten R. Oemus

Chief Financial Officer: Dan Wunderlich

Director of Content: Claudia Duschek

Managing Editor: Magda Wojtkiewicz

Business Development & Marketing Manager: Alyson Buchenau

Sales & Production Support: Puja Daya, Hajir Shubbar, Madleen Zoch

Production Executive: Gernot Meyer

Advertising Disposition: Marius Mezger

Production: Franziska Schmid

Contact: Andreea Munteanu
Societatea de Stomatologie Estetică din România (SSER)
Str. Dr. Louis Pasteur 1A, Sector 5, 050533 București
Tel.: 021.317.58.64; Fax: 021.317.58.65; www.sser.ro

today will appear at the International Congress for Esthetic Dentistry in Bucharest, 9–11 May 2019. The newspaper and all articles and illustrations therein are protected by copyright. Any utilization without prior consent from the editor or publisher is inadmissible and liable to prosecution. No responsibility shall be assumed for information published about associations, companies and commercial markets. General terms and conditions apply; legal venue is Leipzig, Germany.

©2019, Dental Tribune International GmbH.

All rights reserved. Dental Tribune International makes every effort to report clinical information and manufacturer's product news accurately, but cannot assume responsibility for the validity of product claims, or for typographical errors. The publishers also do not assume responsibility for product names, claims, or statements made by advertisers. Opinions expressed by authors are their own and may not reflect those of Dental Tribune International.

CELE 8 ETAPE ALE PROTOCOLULUI GBT

08 RECALL

PACIENT SĂNĂTOS = PACIENT FERICIT

- ▶ Programarea frecvenței de rechemare în funcție de evaluarea riscurilor ▶ Întrebați-vă pacientul dacă este mulțumit de tratament

07 CONTROL

FACEȚI PACIENTUL SĂ ZÂMBEASCĂ

- ▶ Efectuați o verificare finală a biofilmului rămas
- ▶ Asigurați-vă ca tartrul este complet eliminat
- ▶ Diagnosticați corect cariile ▶ Protejați cu fluor

06 PIEZON®

ÎNDEPĂRȚAȚI TARTRUL RĂMAS

- ▶ Utilizați instrumentul minim invaziv EMS PS supra și subgingival până la 10mm
- ▶ Curățați buzunarele > de 10mm cu mini-chiureta ▶ Utilizați instrumentul EMS PI în jurul implanturilor și restaurărilor

05 PERIOFLOW®

ÎNDEPĂRȚAȚI BIOFILMUL DIN BUZUNARELE > DE 4 PÂNĂ LA 9 MM

- ▶ Folosiți pulberea PLUS pe dinți și implanturi
- ▶ De asemenea, eliminați biofilmul interdental
- ▶ Utilizați duza PERIOFLOW® cu adâncime marcată

01 DIAGNOSTICARE

TESTAȚI ȘI ANALIZAȚI FIECARE CAZ CLINIC

- ▶ Dinți sănătoși, carii, gingivită, parodontită
- ▶ Implanturi sănătoase, mucozite, periimplantite ▶ Începe prin a clăti cu apa de gura

02 RELEVARE

FACEȚI BIOFILMUL VIZIBIL

- ▶ Prezența pacientului biofilmul relevat
- ▶ Culoarea va îndruma îndepărtarea biofilmului ▶ Odată ce biofilmul este eliminat, tartrul este mai ușor de detectat

03 MOTIVARE

CONȘTIENTIZARE ȘI ÎNVĂȚARE

- ▶ Puneți accent pe prevenire
- ▶ Instruiți-vă pacienții cu privire la igiena orală ▶ EMS recomandă periute de dinți și perii interdentalare Sonicare sau Airfloss Ultra

04 AIRFLOW®

ÎNDEPĂRȚEAZĂ BIOFILMUL, PETELE ȘI TARTRUL

- ▶ Dinți naturali, restaurări și implanturi
- ▶ Îndepărtați biofilmul supra și subgingival până la 4 mm, folosind pulbere PLUS 14 μm
- ▶ Îndepărtați petele rămase pe smalț cu pulbere COMFORT CLASSIC.
- ▶ De asemenea, eliminați biofilmul de pe gingie, de pe limbă și palat



ÎNDEPĂRTEAZĂ
CU
PÂNĂ
LA **100%**
MAI MULTĂ
PLACĂ
BACTERIANĂ*



RECOMANDATĂ DE MEDICII
STOMATOLOGI DIN ÎNTREAGA LUME

* VS. O PERIUȚĂ MANUALĂ OBIȘNUITĂ

Congresul Internațional de Estetică Dentară 9–11 mai 2019

International Congress of Esthetic Dentistry 9–11 May 2019

Joi, 9 Mai Thursday, 9 May

9:00 Deschiderea oficială a congresului
Congress Opening Ceremony

Sala 1 Hall 1 (Constanța)

9:00–10:00 Reguli de gestionare a țesutului moale în era digitală *Rules of soft tissue management in the digital world*, Prof. Dr. Marius Steigmann, Germania

10:00–11:00 Refacerea arhitecturii crestei alveolare prin reconstrucții osoase în zona estetică *How to build the ridge architecture in esthetic implant reconstructions*, Dr. Cristian Rotaru, România

11:00–11:30 Coffee Break

11:30–13:00 *Make it simple!* Prof. Dr. Angelo Putignano, Italia

13:00–14:00 Lunch

14:00–15:00 Conceptul nostru în cazul reabilitării orale complexe *Our concept for complex oral rehabilitations*, Dr. Ionuț Brânzan & DT Cristian Petri, România

15:00–16:00 Îmbunătățirea finală a gestionării țesutului peri-implantar: introducerea în abordarea gestionării țesutului morfogen *The ultimate improvement in peri-implant tissue management: introduction to morphogenic tissue management*, Dr. Gaetano Calesini, Italia

16:00–16:30 Coffee Break

16:30–17:30 Planul de tratament integrat *The facially integrated treatment plan*, Dr. Mauro Merli, Italia

17:30–18:30 Conservarea este prima lege a naturii *Self preservation is the first law of nature*, Dr. Darcio Louis Fonseca, Portugalia

18:30–19:30 Ce este bioactivitatea și cum o putem folosi *What is bioactivity and how can I use it*, Dr. Fay Goldstep, Canada

10:00–11:00 Socket Shield – Indicații pentru îmbunătățirea practicii de zi cu zi și gestionarea complicațiilor *Socket Shield – Guidelines for enhancing your daily practice and complications management*, Dr. Bernardo Correa & Dr. Filipe Lopes, Spain

11:00–11:30 Coffee Break

time and improve the results, Dr. Guido Picciocchi, Italia

18:30–19:30 Protocolul interdisciplinar complet digitalizat în implantologie *Fully digitalized interdisciplinary protocol in implantology*, Dr. Andi Drăguș, România

14:00–16:00 Planificarea implanturilor cu ajutorul CBCT *Implant planning using CBCT*, Dr. Diana Ioana Pop, Romania

16:30–19:00 Protetică înșurubată pe implant *Screwed retained implant prosthetics*, Dr. Lorelei Nassar, România

Sala 6 Hall 6 (Oradea)

9:00–11:00 Philips Zoom Whitening: efect maxim, sensibilitate minimă *Philips Zoom Whitening: maximum effect, minimum sensitivity*, Dr. Casian Toader, România

14:00–16:00 Mind the pink – Clasic vs modern în tratamentul parodontal non-chirurgical *Mind the pink – Classic vs modern in non-surgical periodontal treatment*, Dr. Cristina Cristea, România

Sala 7 Hall 7 (Craiova)

10:00–13:00 Reconstrucția imediată a țesuturilor moi în jurul implanturilor în zona estetică *Immediate hard and soft tissue reconstruction technique around implants in the esthetics areas*, Dr. Matteo Albertini, Spania

14:00–16:00; 16:30–18:00 Instrumentarea canalelor radiculare și tehnici de irigare folosind sistemele VDW Recipro și VDW Eddy, Dr. Razvan Brânzan, România

Sala 8 Hall 8 (Ploiești)

10:00–13:00 Real Guide – perspectiva digitală a parcursului implanto – protetic – fereastră deschisă spre predictibilitate, precizie și înaltă estetică, Prof. Dr. Alexandru Petre, România

14:00–16:00 Introducere în sistemul digital folosind sistemul 3Shape *Introduction into the digital system using 3Shape*, DT Octavian Zăinescu, România

16:30–19:00 Aplicații practice ale piezochirurgiei în implantologia minim invazivă *The Biological Guided Approach*, Dr. Alecsandru Ionescu, România

Vineri, 10 Mai Friday, 10 May

Sala 1 Hall 1 (Constanța)

9:00–11:00 Restaurarea dinților cu ajutorul implantului – cheia către succes *Restoring of falling teeth with implants in the aesthetic zone – the keys to success*, Dr. Tidu Mankoo, Marea Britanie

11:00–11:30 Coffee Break

11:30–13:00 Schimbarea paradigmei în implantologie: importanța greifei de țesut moale *Paradigm shift in implant dentistry: the importance of soft tissue grafting*, Dr. Inaki Gamborena, Spania

13:00–14:00 Lunch

14:00–15:00 Special debate: Dr. Inaki Gamborena & Prof. Dr. Marius Steigmann

15:00–16:00 Criterii biologice și clinice de calificare pentru procedurile de reconstrucție a crestei alveolare *Biologic and clinical criteria of qualification for*



Sala 2 Hall 2 (Salon D)

9:00–10:00 Augmentarea țesuturilor peri-implantare și implanturilor bio-mimetice în zona estetică *Peri-implant tissues augmentations and bio-mimetics implants in the aesthetic zone*, Dr. Matteo Albertini, Spania

11:30–12:15 Concepte clinice moderne în stomatologia preventivă *Treating the senses and safeguarding the health: modern clinical preventive concepts*, Dr. Kleanthis Manolakis, Grecia

12:15–13:00 Peri-implantite și parodontite agresive – ghinion sau boli care se pot trata complet în cabinet?! *Aggressive periodontitis & periimplantitis – bad luck or completely curable disease in private dental practice?!* Prof. Dr. Joachim Stefan Hermann, Germania

13:00–14:00 Lunch

14:00–15:00 Conservarea crestei alveolare cu fosfat beta-tricalcic: opțiune de tratament sau provocare în zona estetică a maxilarului *Preservation of alveolar ridge with beta-tricalcium phosphate: treatment option or challenge in maxillary aesthetic zone*, Prof. Dr. Bozidar Brkovic, Serbia

15:00–16:00 Stomatologie digitală minim invazivă – selecția materialului pentru o stomatologie simplificată *Digital minimal invasive dentistry – Material selection for simplified dentistry*, Dr. Osman Er, Turcia

16:00–16:30 Coffee Break

16:30–17:30 Estetica digitală a implantului de la restaurări unidentare la restaurări totale *Digital implant aesthetics from single teeth to full arches*, Dr. Martin Wanendeya, Marea Britanie

17:30–18:30 Complet estetic – complet digital – singurul mod real de a economisi timp și a îmbunătăți rezultatele *Full esthetics – full digital – the real way to cut cost*

Sesiuni Hands-On Hands-On sessions

Sala 3 Hall 3 (Timișoara)

9:00–11:00; 11:30–13:00; 14:00–16:00
Transmisie live din Sala Constanța *Live Transmission Constanța Hall*

16:30–19:00 Sesiune Comunicări Orale
Oral Presentations Session

Sala 4 Hall 4 (Galați)

9:00–11:00 Implantologie digitalizată și analogă *Digital and analog implantology* (Grupa 1/Group 1), Dr. Andi Drăguș, România

11:30–13:00 Implantologie digitalizată și analogă *Digital and analog implantology* (Grupa 2/Group 2), Dr. Andi Drăguș, România

14:00–16:00 Universul soluțiilor Atlantis cu un simplu flux de lucru digital *Atlantis universe of solutions with an simple digital workflow*, Dr. Martin Wanendeya, Marea Britanie

16:30–19:00 Sistemul de lucru digital folosind tehnologia CAD/CAM *Digital workflow with chairside CAD/CAM*, Dr. Osman Er, Turcia

Sala 5 Hall 5 (Brașov)

9:00–11:00 *Guided biofilm therapy*, Dr. Ioana Lescai, România

11:30–13:00 SMILE DIRECTOR – sistem de analiză facială *SMILE DIRECTOR – Facially driven Smile Design*, Luis Javier del Moral, Spania

AD

REGISTER FOR FREE!

DT Study Club – e-learning platform



Join the largest
educational network
in dentistry!

www.DTStudyClub.com

ADA CERP® | Continuing Education
Recognition Program



ADA CERP is a service of the American Dental Association to assist dental professionals in identifying quality providers of continuing dental education. ADA CERP does not approve or endorse individual courses or instructors, nor does it imply acceptance of credit hours by boards of dentistry.

alveolar ridge reconstruction procedures, Dr. Piotr Majewski, Polonia

16:00–16:30 Coffee Break

16:30–17:30 Analog vs Digital în implantologie *Analogue vs. Digital in implantology*, Prof. Dr. Emanuel Bratu, România

17:30–18:30 Planificarea chirurgicală virtuală în caz de malocluzie complexă. O abordare multidisciplinară *Virtual surgical planning in complex malocclusion cases. A multidisciplinary approach*, Dr. Ion Nicolescu, România

18:30–19:30 Viitorul este aici! Fluxul CAD/CAM digital în ortodonție: de la planificare până la fabricarea zămbetului optim prezis *The future is here! CAD/CAM digital workflow in orthodontics: from planning to manufacturing predicted optimal smile*, Dr. Rafi Romano, Israel

Sala 2 Hall 2 (Salon D)

9:00–10:00 Stomatologie Digitală vs Analog *Digital vs Analog dentistry*, Dr. Nazariy Mikhaylyuk, Ucraina

10:00–11:00 Aplicații clinice ale laserului Er:YAG pentru o stomatologie estetică minim invazivă modernă *The clinical applications of Er:YAG laser for a minimally invasive modern aesthetic dentistry*, Dr. Roly Kornblit, Italia

11:00–11:30 Coffee Break

11:30–12:00 Protocoale pentru gestionarea zonei estetice – o abordare biologică *Protocols for aesthetic zone management: a biological approach*, Dr. Luis Bessa, Portugalia

12:00–13:00 Estetica din jurul implaturilor și a dinților natuți: o nouă abordare protetică și un flux de lucru digital *Esthetics around implants and natural teeth: a new prosthetic approach and digital workflow*, Dr. Stefano Conti, Italia

13:00–14:00 Lunch

14:00–15:00 Reabilitarea orală estetică cu fațete ceramice, coroane parțiale și coroane total ceramice *Oral rehabilitation with ceramic veneers, partial coverage, or 360° ceramic restorations*, Prof. Dr. Christian Stappert, România

15:00–16:00 Cum să îmbunătățim în mod revizibil rezultatul estetic al reabilitării protetice *How to improve in a predictable way the aesthetic outcome in the prosthetic rehabilitation*, Dr. Domenico Baldi, Italia

16:00–16:30 Coffee Break

16:30–17:30 Fluxul de lucru digital: crearea de rezultate previzibile: o nouă generație de tehnici *Digital workflow; creating predictable outcomes: a new generation of tools*, Dr. Michael Klein, SUA

17:30–18:30 Etape ale adeziunii pe termen lung *Steps towards long lasting adhesion*, Dr. Ines Barbosa, Portugalia

18:30–19:30 Tratamentul parodontal avansat sau terapia cu implant? *Advanced periodontal treatment or implant therapy?* Dr. Giano Ricci, Italia

Sesiuni Hands-On Hands-On sessions Sala 3 Hall 3 (Timișoara)

9:00–11:00; 11:30–13:00; 14:00–16:00 Transmisie live din Sala *Constanța Live Transmission Constanța Hall*

16:30–19:00 Sesiune comunicări orale *Oral communications session*

Sala 4 Hall 4 (Galați)

9:00–13:00 Simplitate și acuratețe în implantologie folosind tehnici chirur-

gicale și soluții de imagistică avansate *Simplicity and accuracy in oral implantology using advanced surgical techniques and advanced imaging solutions*, Dr. Alexandru Burcea & Dr. Laur Iacob, România

14:00–16:00; 16:30–19:00 Implantarea imediată cum implanturi MIS Conical Connection, după extracția atraumatică cu piezotomul *Cube Acteon Immediate postextractional implantation with MIS Conical Connection implants after the atraumatic extraction with Cube*

Acteon piezotome, Dr. Cosmin Dima & Dr. Alon Schifter

Sala 5 Hall 5 (Brașov)

14:00–16:00 Mind the pink! – Clasic vs modern în tratamentul parodontal non-chirurgical *Mind the pink! – Classic vs modern in non-surgical periodontal treatment therapy*, Dr. Cristina Cristea, România

16:30–19:00 Diferitele aplicații ale piezochirurgiei în practica cotidiană

Different applications of piezo-surgery in everyday practice, Dr. Domenico Baldi, Italia & Dr. Alexandru Burcea, România

Sala 6 Hall 6 (Oradea)

9:00–13:00 Abordarea complet digitalizată a implantului cu ajutorul ghidului chirurgical și a scanării *Full digital*



All-on-4[®] treatment concept with NobelParallel[™] Conical Connection



today < pagina 5

implant approach guided scanned, Dr. Guido Picciocchi, Italia

14:00–16:00 Laserul LiteTouch Er:YAG – aplicații în parodontologie și periimplantite *Lite-Touch Er:YAG laser – applications in periodontology and periimplantities*, Dr. Mariana Cărămidă, România

16:00–16:30 Amprentarea rapidă și super rapidă în edentația unidentară.

Proteizarea fixă imediată cu materiale compozite, Conf. Dr. Marius Leretter

Sala 7 Hall 7 (Craiova)

9:00–13:00 Tratatamentul endodontic cu sistemul reciproc *Endodontic treatment using reciprocal system*, Dr. Sorin Sirbu, România

14:00–16:00 It's primetime with Primescan! Oportunități și soluții digitale cu noul scanner Primescan, Dr. Bogdan Oprea, România

16:30–19:00 Restaurări ceramice moderne și cele mai eficiente protocoale de adeziune *Modern ceramic restorations and most efficient bonding protocols*, Dr. Miona Jovanovic

Sala 8 Hall 8 (Ploiești)

15:30–18:30 Obținerea succesului estetic al implantului în zona anterioară *Achieving implant esthetic succes in the anterior zone*, Dr. Inaki Gamborena, Spania

Sâmbătă, 11 Mai
Saturday, 11 May

Sala 1 Hall 1 (Constanța)

9:00–9:30 Provocarea restaurărilor directe din rășini compozite în leziunile de tipul clasa a III a *The challenge of class III composite direct restorations*, Dr. Sergiu Mureșan, România

9:30–10:30 Protocol eficient și simplificat pentru restaurările compozite poste-

riore directe de înaltă calitate *Effective and simplified protocol for daily high quality direct posterior composite restorations*, Dr. Marleen Peumans, Belgia & Dr. Gianfranco Politano, Italia

10:30–11:30 Analiza culorii și strategiile de selecție a nuanțelor pentru dinții anteriori în conformitate cu principiile Bio-Emulation *Color analysis and shade selection strategies for the anterior teeth following Bio-Emulation principles*, Dr. Javier Tapia Guadix, Spania

11:30–12:00 Coffee Break

12:00–13:30 Obținerea controlului asupra cazurilor estetice provocatoare utilizând trio-power: ceramica roz, implanturi și fațete dentare *Taking control on challenging esthetic cases using the power trio: pink ceramic, implants and veneers*, Dr. Victor Clavijo, Brazilia

13:30–14:30 Clinica ta în secolul 21 *Your 21st century practice*, Dr. George Freedman, Canada

14:30–15:30 *Flapless implantology: from state to the art analogue techniques to limitless digital trends*, Dr. Alecsandru Ionescu, România

Sala 2 Hall 2 (Salon D)

9:00–10:30 Diagnostic tehnic și abordare estetică *Technical diagnostic and esthetic approach*, DT Giuseppe Romeo, Italia

10:30–11:30 Imitarea bio-funcțională a naturii prin artă, știință și tehnologie *Bio-functional emulation if the nature through art, science and technology*, DT Stefano Inglese, Italia

11:30–12:00 Coffee Break

12:00–13:00 Fluxul de lucru digital în stomatologia cosmetică modernă *Digital workflows in modern cosmetic dentistry*, Dr. Simon Chard, Marea Britanie

13:00–14:00 Integrarea estetică "subiectivă" *"Subjective" esthetic integration*, Prof. Dr. Jose Eduardo Mate Sanchez de Val, Spania

14:00–15:00 A crește sau a nu crește? Aceasta este întrebarea *To increase or not to increase? Is this the question*, Dr. Joao Rua, Portugalia

Sesiuni Hands-On
Hands-On sessions

Sala 3 Hall 3 (Timișoara)

10:00 – 13:00 O imagine de ansamblu în folosirea laserului în medicina dentară *Laser dentistry – an overview*, Prof. Dr. Jihad Habli, Italia

Sala 4 Hall 4 (Galați)

12:00–15:00 *Essentia – simplificarea inteligentă a restaurărilor compozite directe* *Essentia – the smart simplification of direct composite restorations*, Dr. Javier Tapia Guadix, Spania

15:30 Ceremonia de închidere a Congresului *Congress Closing Ceremony*



DENTAL PARTNER'S GRUP S.R.L. DENTAL & MEDICAL INSTRUMENTS & TOOLS

GAMA COMPLETĂ DE ECHIPAMENTE PROMAX 3D PLANMECA



Echipamentele complexe 3D **PLANMECA** oferă toate dimensiunile de volum necesare pentru diagnosticarea regiunii maxilofaciale, de la cele mai mici cazuri până la imagini ale întregului craniu. În plus, PLANMECA vă oferă o gamă largă de soft-uri și tehnici pentru a putea pune în practică cele mai sigure decizii și de a avea cele mai bune rezultate în analiza unui plan de tratament ideal.

Modulul ROMEXIS® destinat echipamentelor 3D oferă sistemul complet de achiziție, vizualizare și prelucrare radiografii 3D cu instrumente de lucru special concepute pentru medici: implantologi, endodonți, parodontologi, chirurghi sau radiologi.

O parte din modulele opționale destinate echipamentelor 3D sunt:

- Programe panoramice avansate.
- Soft ORL.
- Impression scan - scanarea și stocarea digitală a modelelor de gips și suprapunerea peste achiziția de tip CBCT.
- Modul 3D Endo - ce vă ajută în identificarea anomaliilor sistemului canicular, diagnosticul în patologia periapicală, evaluarea complicațiilor în tratamentul endodontic, localizarea resorbției radiculare, determinarea exactă a apexului, măsurători exacte.
- 3D Proface-foto 3D și radiografie într-o singură scanare.
- 3D Soft Implant-soft planificare implanturi.
- 3D Ortho Studio - instrumente inovatoare pentru ortodonți și tehnică dentară conceput pentru examinarea și analiza modelelor dentare digitale.
- Romexis Cephalometric Analysis - soft analiză pentru planul ortodontic de tratament.
- Romexis DICOM print - soft pentru conectare la imprimanta 3D.
- Romexis 3D TMJ Module - include Cross section module.

Echipamentele 3D PLANMECA reprezintă soluția integrată de radiologie, dedicată pentru achiziții CBCT, incluzând și imagini 3D, achiziții 2D digitale panoramice și cefalometrice, toate acestea fiind înglobate într-un singur echipament.

Pentru detalii și informații suplimentare ne puteți apela folosind datele de contact de mai jos.

*The program is subject to change.
Last update was on 17 April 2019.*

Concave Abutment
Engineered for Favorable
Esthetic Outcome

Platform Switching
Designed to Facilitate Bone
Preservation and Growth

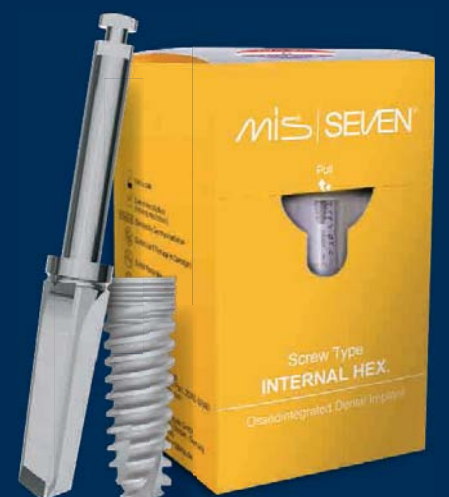
Unique Thread Designed
for High Primary Stability

Domed Apex for
Safe Insertion

PROVEN SUCCESS MEETS ENHANCED STABILITY. MAKE IT SIMPLE

The biological stability and predictable esthetics of the SEVEN, combined with the extensive research and development process have given the SEVEN a potential advantage in soft tissue preservation and growth as well as an array of restorative benefits. Learn more about the SEVEN implant system and MISat: www.mis-implants.com

MIS[®]
SEVEN[®]



Lectori invitați la Congresul Internațional de Estetică Dentară



Dr. Matteo Albertini, Italia

Este doctor în chirurgie dentară în cadrul Universității Politecnica Delle Marche, Italia și doctorand în medicină dentară la Universidad de Catalunya, Barcelona, Spania. Dr. Albertini este asistent profesor invitat în cadrul masterului de parodontologie și implantologie al Universidad de Catalunya, Barcelona, Spania precum și profesor invitat al masterului de parodontologie și implantologie al Universidad de Sevilla, Spania. Este autorul a numeroase articole științifice pe teme de implantologie și parodontologie. Practica sa privată este limitată la parodontologie și implantologie și de desfășoară la Barcelona.



Dr. Domenico Baldi, Italia

Dr. Baldi sa născut în Genova, Italia, la 2 februarie 1963. A absolvit Facultatea de Medicină din Genova. Este profesor adjunct la Universitatea din Genova, profesor de protetică și implantologie la Universitatea din Genova, precum și profesor la cursul de chirurgie la Universitatea La Sapienza din Roma. Dr. Baldi mai activează și ca profesor de protetică și implantologie într-un Master Internațional de la Universitatea din Genova dar și profesor de protetică și implantologie într-un Master Internațional de la Universitatea din Pisa. Este autorul mai multor articole științifice. Coautor al cărții „Manual de Bioceramică și Biocompozite”, Editura Springer International. Este membru al Societății Italiene de Protetică și Implantologie, membru al Academiei internaționale de piezo-chirurgie, membru al Academiei Europene de Estetică Dentară.



Dr. Ines Barbosa, Portugalia

Născută în Lisabona, Inês Castro Barbosa a primit diploma în stomatologie de la Universidade Fernando Pessoa, Porto, Portugalia, în 2007. În 2011 a devenit membru asociat al Societății de Stomatologie Estetică din Brazilia, SBOE, Rio de Janeiro, unde a fost aleasă ambasadorul pe Europa în anul 2017, iar în 2018 a devenit primul membru acreditat european de la această academie de prestigiu. Membru activ al Societății Internaționale de Stomatologie Digitală. A participat la mai multe cursuri și congrese din întreaga lume, cu accent pe stomatologie estetică, stomatologie estetică integrată, Smile Design și abordări multidisciplinare. Colaborează cu profesorul Marleen Peumans de la KU Leuven, oferind cursuri de restaurări compozite și reabilitări complete cu tehnici minime invazive din 2016. Și din 2017 ea a devenit profesor invitat în cadrul Universida de Egas Moniz, Costa da Caparica, Portugalia. Cooperează cu echipe multidisciplinare din Portugalia și Belgia.



Dr. Luis Bessa, Portugalia

Este fondatorul, directorul clinic și științific al Clinicii IRON, Porto Portugal. Dr. Luis Bessa a absolvit în anul 2008 Institutul Superior de Ciências da Saúde do Norte (ISCS-N). Din moment ce chirurgia a fost întotdeauna pasiunea lui, el și-a continuat studiile în UFRJ (Universitatea federală din Rio de Janeiro), obținându și diploma de specialist în Chirurgie orală și Traumatologie Buco-maxilofacială și titlul de absolvent de studii postuniversitare în Chirurgie Ortognată de la Colegiul Brazilian de Chirurgie Orală și Maxilofacială, în anul 2012. În afară de participarea la conferințe internaționale din 2012, a fost tutorele cursului de Chirurgie Maxilofacială la Universitatea Fernando Pessoa în 2013 și este în prezent profesor invitat pentru cursul postuniversitar de Implantologie la ISCN-Cespu, Portugalia. Dr. Luis Bessa lucrează în propriul sau cabinet în Porto, Portugalia, ca și chirurg și pune un accent puternic pe reconstrucția minim invazivă a crestei osoase cu țesut autolog. În prezent este membru al echipei

White Clinic din Lisabona, ca șef al Departamentului de Chirurgie Orală / Reconstructivă, unde a practicat protocoale avansate de stomatologie digitală pentru a spori rezultatul tratamentelor.



Prof. Dr. Emanuel Bratu, România

Este absolvent al UMF „Victor Babeș” Timișoara promoția 1994. Bursă în clinica de Chirurgie BMF AKH Viena, Austria în perioada 1994–1995. Prof. Bratu este președinte SRSD – Societatea Română de Științe Dentare, vicepreședinte SRIOB Societatea Română de Implantologie și Biomateriale. Este Prof. universitar, Șef disciplină Restaurări Protetice pe Implants în cadrul UMF Victor Babeș Timișoara. Lector internațional, Zimmer Biomet Global Instructor, Xive Opinion Leader, Fellow ICOI, Member of the Prosthetic section of the ICOI. Deține peste 50 publicații în țară și străinătate și peste 100 de prezentări în țară și străinătate.



Dr. Ionuț Brânzan, România

Dr. Ionuț Brânzan a absolvit Facultatea de Stomatologie din cadrul U.M.F. „I. Hațieganu” Cluj-Napoca în 2005. De atunci își desfășoară activitatea profesională în Zalău, România, unde a pus bazele unei clinici și a unei echipe interdisciplinare. Practica sa privată se concentrează pe domeniul esteticii dentare, și a restaurărilor protetice cu sprijin dentar, implantar. Este lider de opinie 3M espe și Argon medical. Susține conferințe în țară și în străinătate pe tema esteticii dentare și restaurărilor cu sprijin implantar. Dr. Brânzan a publicat articole în reviste clinice din România, Italia, Germania, China, Japonia, Canada și Polonia. Face parte din colectivul de autori ai cărții cu titlul „Incursiune în Estetica Dentară”, publicată sub egida Societății de Stomatologie Estetică din România în 2013 și al Comprehensive Esthetic Dentistry publicată de Quintessence Publishing în 2015. În 2017 a câștigat concursul „The Award Excellence in Prosthodontics” organizat de AIOP, APS, JPD, ZERO-DONTO.



Dr. Bozidar Brkovic, Serbia

Profesor de chirurgie orală, implantologie și anestezie dentară la Facultatea de Medicină Dentară, Universitatea din Belgrad, Serbia din 1998. A absolvit programul de specializare în chirurgie orală la aceeași universitate în anul 2004. Din 2006 până în 2007 a participat la un program postdoctoral la Departamentul de Chirurgie Orală și Maxilofacială, la Facultatea de Stomatologie, Universitatea din Toronto, Canada, precum și la un Program de studii la Divizia de Patologie Orală și Maxilofacială, Facultatea de Medicină Dentară, Universitatea din Minnesota, SUA. A publicat 32 de articole originale, câteva capitole, cărți și a prezentat peste 90 de prelegeri. Este lider de opinie pentru cursuri clinice și educație pentru Septodont și AstraTech Implant System. Profesorul Brkovic este membru al ITI din 2008. În prezent este profesor de programe integrate și postuniversitare de chirurgie orală, implantologie și anestezie dentară la Universitatea Belgrad.



Dr./DT Gaetano Calesini, Italia

Este și tehnician dentar certificat. Deține un Master în Medicină și Chirurgie și Master în Stomatologie de la Universitatea „LA SAPIENZA” din Roma. Este președinte al Academiei italiene de protetică dentară, membru activ al IAO, membru onorific al SIDOC, membru al AAO. Din 1982 până în prezent a susținut peste 1000 de conferințe în Europa, SUA și Asia și peste 200 de seminarii. Timp de câțiva ani a predat la universitatea „TOR VERGATA” Roma, „SAN RAFFAELE” Milano și „RAFFAELE D'ANNUNZIO” Chieti.

Dr. Calesini este autor al cărții „Implantologie Stomatologică: abordare a managementului țesuturilor morfogene”, care va fi publicată de editura Quintessence în 2019. Co-autor al cărții: „Implantologie orală” editată de Martina-Bologna și „Protetica pe implant” editată de Martina-Bologna. A publicat numeroase articole în reviste internaționale. Din 1990 este recenzor și membru al Comitetului de redacție al mai multor reviste. El și-a concentrat practica asupra cazurilor complexe de protetică.




Dr. Simon Chard, UK

Dr. Simon Chard BDS (Hons) BSc (Hons) a absolvit cu onoruri la King's College London Dental Institute. Are o practică limitată la stomatologie cosmetică și implantologie la Rothley Lodge Dental Practice chiar în afara Londrei, pe care o deține împreună cu soția sa, Dr. Meghan Chard. În 2015 a fost votat cel mai bun dentist tânăr din Londra și, de asemenea, cel mai bun dentist tânăr din Marea Britanie la prestigioasele Dentistry Awards. În 2018 a fost selectat drept cel de-al 22-lea cel mai influent dentist din Marea Britanie în domeniul stomatologiei, așa cum a fost votat în funcție de profesie în revista Dentistry. Simon este în consiliul de administrație al Academiei Britanice de Stomatologie Cosmetică și are un accent deosebit pe obținerea rezultatelor estetice optimiste utilizând tehnici minim invazive. Simon este lider de opinie cheie pentru stomatologia digitală și ține prelegeri pe plan internațional privind fluxurile de lucru digitale în stomatologia cosmetică, ortodontică și a implantului.



Dr. Victor Clavijo, Brazilia

Dr. Clavijo este absolvent în Stomatologie la Universitatea Paulista – UNIP. Deține un Masterat și Doctorat în Stomatologie Restaurativă la Facultatea de Stomatologie Araraquara, Universitatea de Stat din São Paulo – UNESP. Este profesor, în cadrul Programului avansat în Implantologie și Stomatologie Restaurativă, ImplantsPerio Institute, São Paulo, Brazilia. Practica sa privată pune accentul pe estetica dentară restauratoare. Deține mai mult de 40 de articole și capitole de cărți publicate în portugheză, engleză și spaniolă.



Dr. Andi Dragus, România

În perioada 2011–2013 obține Masterul de Implantologie la Universitatea de Medicină și Farmacie „Carol Davila” sub îndrumarea Prof. Univ. Dr. Mihai Augustin. 2012 este doctor în implantologie la Universitatea de Medicină și Farmacie „Carol Davila” cu prof. Univ. Dr. Mihai Augustin, Teză de disertație: „Realizarea unei orientări chirurgicale privind poziționarea implanturilor dentare începând cu sistemul cranio-mandibular și oferirea de os”.



Dr. Stefano Conti, Italia

Stefano Conti a primit diploma D.D.S. de la Universitatea de Medicină și Chirurgie, Școala de Medicină Dentară, Parma, Italia, în 1989. A urmat cursurile de implantologie cu dr. David Garber, Dr. Henry și Maurice Salama la Goldstein Garber & Salama din Atlanta, Georgia, SUA. A finalizat Programul de Clinicieni Specialiști în implant dentar UCLA / gIDE de un an la Școala de Medicină Dentară UCLA, California, SUA. Este lector la Programul de masterat de Implantologie la Universitatea din Parma. Este lector la Programul de Master de Estetică Facială de la Universitatea din Parma. Predă în fiecare an în diferite părți ale Italiei, Europei și Americii de Sud. Este membru activ al Academiei Italiene de Stomatologie Estetică, IAED. Lucrează în cabinet privat în Parma, Italia și Kiev, Ucraina, unde și-a restrâns activitatea clinică la Chirurgie și Estetică Implantară.



Dr. Bernardo de Mira Corrêa, Spania

Deține o diplomă de la Universitatea de Stomatologie Oporto's – Portugalia. Este director al Clinicii Mira Corrêa, Centrul de Implantologie și Reabilitare Orală din Porto. Dr. Corrêa este membru al Comitetului Științific Internațional al BTI, director al EIT – Expert Implant Therapy, Study & Research Group, membru al Comitetului Științific al Revistei Dentare „Science Pro”, instructorul EIT pentru Advanced Rehabilitations All Ceramic, profesor la cursurile de perfecționare de chirurgie periodontală plastică a EIT și formator la cursurile de implantologie orală avansată ale IET. Dr. Corrêa este lector al mai multor cursuri naționale și internaționale, autor al mai multor publicații naționale și internaționale. Practica sa este limitată la reabilitare orală și implantologie.




Dr. Osman Er, Turcia

Dr. Osman Er a absolvit Facultatea de Stomatologie din cadrul Universității Hacettepe în anul 2001. Lucrează în practica privată din 2007. Este medic stomatolog generalist cu specializare în stomatologia digitală și CAD/CAM. El a început să utilizeze Sistemul CAD/CAM din 2011 și predă și oferă cursuri despre Stomatologie digitală. Este co-fondator al CERECZONE, membru al Academiei de Medicină Dentară Digitală, Academiei Internaționale de Medicină Dentară Digitală, EDAD și OSSEDER din Turcia.



Dr. Darcio Luis Fonseca, Portugalia

Dr. Fonseca este absolvent de Medicină Dentară în cadrul IUEM, Almada, Portugalia. Dr. Fonseca este profesor invitat al Masteratului Online de Patologie Orală și Chirurgie avansată din cadrul Universidad Católica de Múrcia / Knotgroup, Spania, precum și profesor invitat al mai multor universități: Facultatea de Medicină Dentară a Universității din Lisabona, Portugalia, Universitatea São Leopoldo Mandic, Rio de Janeiro Brazilia, USC-CESPU, Gandra Portugalia, Universitatea din Granada, Spania, Universitatea Córdoba, Spania, Universitatea UNIFIO, São Paulo, Brazilia și Universitatea Vassouras – Valença, Brazilia. Dr. Fonseca este tutore la cursuri private de implantologie în Portugalia, autor al mai multor articole în reviste de medicină dentară portugheze și internaționale, speaker în mai multe conferințe de implantologie și GBR.



Dr. George Freedman, Canada

Dr. George Freedman este fondator și președinte al Academiei Americane de Stomatologie Cosmetică și fondator al Academiei Canadiene pentru Stomatologie Estetică. Este președintele conferințelor Clinical Innovations Conference (London) și Dental Innovations Forum (Singapore). El este fost director programelor CE în domeniul stomatologiei estetice la universitățile din California din San Francisco, Florida, UMKC, Minnesota, Colegiul Baylor și Case Western Reserve și a fost directorul asociat fondator al Centrului de Educație pentru Stomatologie Estetică de la Universitatea de Stat din New York. Dr. Freedman este autorul sau coautorul a 9 manuale, peste 200 de articole dentare și numeroase CD-uri, și este membru al echipei REALITY. A fost numit ca unul dintre liderii în educația medicală continuă în Dentistry Today.



Dr. Inaki Gamborena, Spania

Absolvent al Facultății de Medicină Dentară la Universitatea Odontologică Dominicană, UOD 1989. Deține un certificat în Ocluzie și Tulburări temporomandibulare la Asociația Mexicană de Recon-

strucție ocluzală din México City, 1989–90 și un certificat în protetică și masterat în stomatologie la Universitatea din Washington-Seattle (SUA). Este profesor asociat, Departamentul Stomatologie Restaurativă, Universitatea din Washington, Seattle (Washington) din 2001. Este asistent universitar, Departamentul de Științe Preventive și Restaurative, Universitatea din Pennsylvania, Philadelphia (Pennsylvania) din 2007. Este Clinical Asistent Profesor, Departamentul de Parodontologie, Colegiul Medical din Georgia, Augusta (Georgia) din 2009. Dr. Gamborena este Editor șef al Quintessence Jurnalul Técnica (versiunea în limba spaniolă), membru activ al Academiei Europene de Estetică Dentară, din 2002, membru al Academiei Americane de Stomatologie Restaurativă din 2011. Dr. Gamborena este autorul al cărții „Evolution: Protocoale contemporane pentru implanturile unidentare” I. Gamborena / M. B. Blatz publicat de către Quintessence Publishing Co Inc, 2014. Deține un cabinet privat în San Sebastian, Spania, dedicat esteticii, stomatologiei restaurative și implantologiei.



Dr. Fay Goldstep, Canada

Dr. Fay Goldstep este lector în cadrul numeroaselor seminarii și conferințe organizate de American Dental Association. A fost lector la nivel național și internațional pe teme de stomatologia proactivă, stomatologie minim invazivă, folosirea laselor pe țesuturile moi și inovațiile în igienă. A lucrat în cadrul programelor post-universitare ale facultăților SUNY Buffalo, Universitatea din Florida, la Universitatea din Minnesota și la Universitatea din Missouri-Kansas City. Este co-autor la patru manuale și a publicat mai mult de 60 de articole. Ea este un membru al Colegiului American al medicilor dințiști, Academia Internațională pentru Estetica Dento-Facială, Societatea Americană de Estetică Dentară și Academia de Stomatologie Internațională. Ea se află în comisiile editoriale publicațiilor Oral Health Journal, Dental Tribune US Edition & Asia și REALITY. Dr. Goldstep a fost numită ca fiind unul dintre liderii în educația medicală continuă de către Dentistry Today. Dr. Goldstep este consultant pentru o serie de companii dentare și menține o clinică privată în Markham, Canada.



Dr. Javier Tapia Guadix, Spania

Javier Tapia Guadix s-a născut în 1978 în Madrid, Spania. A absolvit facultatea de medicină dentară la Universitatea Europeană din Madrid în 2003. A lucrat apoi ca profesor asociat în cadrul secției de protetică în anul 2004. În 2011 a înființat împreună cu Panagiotis Bazos și Gianfranco Politano grupul Bio-Emulation. Colaborează în mod activ cu mai multe universități din întreaga Europă și este membru al Comitetului consultativ GC Restorative. În 2014 a devenit editor pentru Jurnalul de Stomatologie Clinică și Experimentală. Apoi, în 2017 a devenit editor pentru Jurnalul Internațional de Stomatologie Estetică. Javier lucrează în practică privată din Madrid, concentrându-se asupra stomatologiei și esteticii restaurative. Este lector internațional cu participare la mai mult de 200 de congrese, cursuri practice și demonstrații practice. A publicat mai multe articole în domeniul stomatologiei restaurative și al fotografiei dentare.



Dr. Stefano Inglese, Italia

În anul 2003 este câștigător al celui de-al doilea premiu la concursul internațional „Occlusal Compass” și câștigător al premiului I pentru cea mai bună documentație științifică și fotografică. Membru al Oral Design și membru al IAED. Lector internațional, autor al cărții „Strategii estetice dentare”, publicată de editura Quintessence în 2013, disponibilă în patru

I AM
POWERFULLY
RESPONSIVE

PIEZOTOME

CUBE

**Dynamic power responsiveness
for superior osseous surgery**

Ref. F50100

Delivered with a multifunction footswitch, a Piezotome® CUBE LED handpiece, 1 handpiece holder, an Essential II kit (6 tips), a Piezotome dynamometric wrench, 1 bracket, 2 sterilizable irrigation lines, 5 clips and 15 perforators.

Medisch hulpmiddel klasse IIa
(LNE-GMED 0459).

NEW

