

today



Inside today

Вы найдете информацию о выставке Дентал-Экспо 2012 в Москве, о развитии, новейших тенденциях в мире стоматологической медицины и информации в сфере стоматологических продуктов, а также полный обзор программы конгресса, сопровождающего выставку. **» Стр. 4**



Планируй свое время с помощью газеты today

«Планируй свое время с помощью газеты today»: составьте свой план посещения стендов с помощью нашего эксклюзивного списка экспонентов и плана зала, который вы найдете в разделе «Сервис». **» Стр. 10**



Продукты в фокусе

Выставка Дентал-Экспо 2012 предлагает хорошую возможность познакомиться с новейшей технологией и развитием стоматологии. Обратите внимание на нашу продукцию и откройте для себя, что могут предложить самые современные российские и международные фирмы. **» Стр. 14**

Десятки тысяч профессионалов стоматологии России и стран ближнего зарубежья вновь соберутся на этой неделе на «ДЕНТАЛ-ЭКСПО», крупнейшей в России выставке оборудования и материалов для стоматологии. Как сообщают организаторы, в 2012 году это будет крупнейшее мероприятие за всю историю проведения, где производители и дистрибьюторы со всего мира продемонстрируют последние тренды и достижения в стоматологии.

Выставка при этом приобретает еще большее международное значение с восемью объединенными национальными павильонами производителей из Германии, Италии, Южной Кореи, Тайвани, Бразилии, Словакии, КНР и, конечно, России. В сумме более 500 компаний из 27 стран представят на «ДЕНТАЛ-ЭКСПО 2012» продукцию более 40 стран.

Прошлогоднее мероприятие в сентябре посетили более 30.000 профессионалов стоматологии. В

ДЕНТАЛ-ЭКСПО продолжает расти

Крупнейшая стоматологическая выставка России проходит в Крокус Экспо



2012 году «ДЕНТАЛ-ЭКСПО» проводится в рамках Первой стоматологической недели в России, включающей в себя также IX Всероссийский профессиональный съезд стоматологов, проводимый раз в пять лет, XII отчетно-выборный съезд стоматологической ассоциации России, Всероссийскую научно-практическую конференцию с международным участием, торжественные мероприятия, посвященные 90-летию юбилею Московского государственного медико-стоматологического университета, 50-лет-

нему юбилею Центрального научно-исследовательского института стоматологии и челюстно-лицевой хирургии. Научная программа только самой выставки включает в себя сотни мероприятий по всем направлениям стоматологии под одной крышей – от семинара до конгресса.

В этом году посетители имели возможность пройти электронную регистрацию на сайте выставки и распечатать свой билет заранее. Во время выставки посетители также смогут воспользоваться новой версией системы навигации для смартфонов (доступна в AppStore и AndroidMarket), представляющей интерактивный план выставки с построением маршрута от стенда к стенду и доступом к электронному каталогу выставки и программе мероприятий.

Предприниматели, желающие продать или приобрести стоматологическую клинику, могут найти решение прямо на выставке на стенде «Из зуб-зубы», расположенном справа от входа в зале 7.

С 1996 года «ДЕНТАЛ-ЭКСПО» стала крупнейшим форумом стоматологического мастерства, дав импульс к развитию других мероприятий, таких как апрельский «Стоматологический Салон», февральская «Дентал Ревю» и ряду выставок в регионах России. «ДЕНТАЛ-ЭКСПО» является участником Международного альянса стоматологических выставок (WDEA), включающего ведущие выставки стран и континентов.

Дополнительную информацию см. на www.dental-expo.com

Уважаемые коллеги!

Профессия медика-стоматолога предполагает основательность знаний, точность действий и суждений, постоянное стремление к совершенству, а значит, кроме прочего, – изрядный индивидуализм. Поэтому наше стоматологическое сообщество ценит ежегодный Московский форум как праздник общения, раскрывающий не менее яркие грани профессионализма. За тридцать лет сложилась добрая традиция встреч в Москве для всестороннего обмена мнениями и актуальной информацией, обсуждения насущных тем и злободневных вопросов развития стоматологии, медицины, науки и общества. Даже в самые сложные для общества и для медицины времена эта традиция не прерывалась, как не прерывался научный поиск, не иссякло желание нести свет знаний и делать



О.О. Янушевич, Главный внештатный специалист стоматолог Минздрава РФ, ректор МГМСУ, заслуженный врач РФ, профессор

добро. Можно долго перечислять все еще не решенные проблемы, и даже нужно составить их полный каталог. Но все же форум 2012 года проходит в несколько иной обстановке. Сегодня наше общество и профессиональные сообщества переходят от проблем восстановления после тяжелого кризиса к проблемам развития, причем наравне и в открытом взаимодействии с мировым сообществом. Для российской медицины и для стоматологии это означает необходимость формирования лидирующих институтов развития, напрямую взаимодействующих с такими же мировыми центрами медицинской науки и практики. Только наличие таких локомотивов развития позволит немедленно транслировать передовые

today стр. 2

ЛУЧШЕ ВСЕГО,
когда камера делает все возможным.

Новая VistaCam iX
Исключительная диагностика кариеса •
Флуоресцентные снимки великолепного качества •
Цифровая обработка и передача данных • Съемка видеоклипов
Больше информации на сайте www.duerr.ru

VITAL ПАВИЛЬОН: 8 СТЕНД: F 50
DENTEX ПАВИЛЬОН: 8 СТЕНД: C 14

reddot design award winner 2011
Focus Open Gold 2011

DÜRR DENTAL

Дентал-Экспо 2012
32-й Московский международный стоматологический форум и международная выставка


Устроители:
ВК ДЕНТАЛ-ЭКСПО
Почтовый адрес
119049 Москва, а/я 27
Тел./факс: (+7 495) 921-40-69
info@dental-expo.com
www.dental-expo.com

Стоматологическая Ассоциация России (СтАР)
Устроитель конференции «Совершенствование стоматологической помощи населению Российской Федерации»
101000, г. Москва, Колпачный переулок, д.7, стр. 2, офис 9-12
Тел./факс: (+7 495) 984-66-56

Подробную информацию Вы можете получить по адресу:
www.dental-tribune.com



НАШЕ КАЧЕСТВО - ВАШ УСПЕХ!



один из крупнейших ассортиментов в мире

Алмазные инструменты с двойной зернистостью

Препарирование и финишная обработка за один этап

Рабочая часть инструмента покрыта алмазными зёрнами 2 размеров.

Крупнозернистая основная секция позволяет провести быстрое препарирование зуба.

Мелкозернистое покрытие верхушки инструмента обеспечивает идеальную финишную обработку края.

Использование природных алмазов гарантирует длительный экономически эффективный срок службы инструмента.



Наше представительство в Москве поможет Вам найти ближайшего к Вам дистрибьютора NTI

NTI-Russia

Садовая-Спасская 20/1, оф. 515
107078 Москва

Тел./факс: +7(495) 607-74-72
nti-ru@mail.ru
www.nti-ru.ru

NTI-Kahla GmbH Rotary Dental Instruments
Im Camisch 3, D-07768 Kahla/Germany

Tel. +49(0)36424-573-0 • Fax +49(0)36424-573-29
e-mail: nti@nti.de
www.nti.de

today «стр. 1

практики, технологии и знания повсеместно на территории России и стран экономического союза. Не менее важным инструментом развития и защиты медицинского сообщества становятся профессиональные некоммерческие организации, такие как Стоматологическая ассоциация России, Российское медицинское общество. Высокие требования профессиональных стандартов и вполне сформированное правовое поле означают необходимость профессионального арбитража медико-

правовых споров, солидарной защиты этически верных действий и столь же солидарной ответственности и требовательности. Все эти позитивные изменения и перспективы развития, несомненно, станут предметом обсуждения на предстоящем 32-м Московском форуме стоматологов. Хотя наибольшее удовольствие, как всегда, принесет знакомство с новыми научными идеями, открытиями, технологическими решениями.

Желаю всем участникам форума в полной мере приобщиться и пообщаться!

Уважаемые коллеги!

■ Для нас большая честь от имени Ассоциации немецких производителей стоматологической продукции (VDDI) пригласить вас в Павильон Германии на выставке «Дентал-Экспо 2012» в Москве. Наш павильон, при официальной спонсорской поддержке Федерального Министерства Экономики и Технологии Германии в сотрудничестве с Ассоциацией Германских Торгово-Промышленных Выставок, представляет широкий обзор технологических инноваций и тенденций в области стоматологии, предлагаемых немецкой стоматологической промышленности. Ассоциация немецких производителей стоматологической продукции насчитывает около 200 фирм, известных мировых лидеров, 34 из которых принимают участие на выставке «Дентал-

Экспо 2012». Производители Германии представят большой ассортимент высококачественной продукции для специалистов стоматологической отрасли, подробную информацию о продуктах, а также демонстрации применения продукта. Мы желаем всем заинтересованным сторонам успешной выставки, большого количества полезных контактов, и благодарим организаторов за отличную подготовку и организацию.



■ Др. Маркус Хайбах, Исполнительный директор Ассоциации производителей стоматологической продукции Германии (VDDI)

Уважаемые коллеги и дорогие друзья!

■ Наша прекрасная специальность, как и любая медицинская, является строго подчиненной классическим устоям. Но в тоже время она напрямую зависит от развития многих современных технологий, потому что все новое мы активно применяем в своей деятельности. Понятно, что без полноценного информационного обеспечения нашей практике успешной быть сегодня невозможно. Информацию мы традиционно привыкли черпать из специализированной литературы и посещая профильные мероприятия – различные конференции и выставки. В этом плане вполне логично, что самая масштабная по своему тиражу в нашей стране профильная газета «Стоматология сегодня» является генеральным информационным партнером у самой крупной стоматологической выставки и политически важнейшего Форума – «Дентал-Экспо». По большому счету, мы делаем одно важное дело для всей стоматологии – несем информацию специалистам, объединяем их на этой почве, налаживаем связи и

сотрудничество между ними. И мы всегда, уже много лет надеемся и верим, что наши старания и труды будут востребованы и оценены профессиональным сообществом.

Лично мне близка по духу команда тех, кто делает сейчас выставки «Дентал-Экспо». Эти люди находятся в постоянном поиске нового и интересного для специалистов, не боятся идти на эксперимент, пробуют, меняются. Мы тоже постепенно вышли за рамки газеты, и начинаем заниматься смежными видами деятельности.

Я приглашаю всех принять участие в 32-м ММСФ «Дентал-Экспо» и посетить наши стенды в зале 8. Нам точно есть, чем вас заинтересовать. До встречи!



■ А. Акулович, Главный редактор газеты «Стоматология сегодня», к.м.н., доцент кафедры терапевтической стоматологии СПбГМУ имени академика И.П. Павлова

today

Издательство


Колонка редактора
Центральный офис
Dental Tribune International GmbH
Holbeinstr. 29
04229 Leipzig, Германия
Тел. +49 341 48474-302
Факс +49 341 48474-173
Internet www.dental-tribune.com

Издатель
Торстен Оемус
Директор Финансов и Управления
Дан Вундерлич
Главный редактор
Даниел Циммерманн
Менеджер продукта
Бернхард Молденхауер
Менеджер по продажам
Гернот Майер
Верстка
Маттиас Абиht

Данный выпуск today посвящен выставке Дентал-Экспо в Москве, 17–20 сентября 2012 г. Журнал и все использованные в нем статьи и изображения защищены авторским правом. Любое их использование без предварительного разрешения издательства запрещено и влечет за собой судебное преследование. Издательство не несет ответственности за информацию, касающуюся ассоциаций, компаний и коммерческих рынков. Правовое регулирование осуществляется в соответствии с принятыми постановлениями и условиями. Место арбитража – Лейпциг, Германия.

dti | Dental Tribune International

Новый Vector Para – щадящая терапия



VITAL
ПАВИЛЬОН: 8
СТЕНД: F 50

DENTEX
ПАВИЛЬОН: 8
СТЕНД: С 14

СЖАТЫЙ ВОЗДУХ
АСПИРАЦИЯ
ПЕРЕДАЧА
ИЗОБРАЖЕНИЯ
СОХРАНЕНИЕ ЗУБОВ
ГИГИЕНА

* Исследование: А. Браун, Ф. Краусе, С. Нойн, М. Фрейзен: Субъективные болевые ощущения при лечении пародонта. Quintessenz 53, 7, 749-754 (2002)



С ультразвуковой системой Vector Para фирмы Dürr Dental открывается новая глава в области пародонтологии.

- Основа: щадящее отношение к тканям пародонта*
- Целевое направление ультразвуковой энергии
- Безболезненность благодаря параллельной работе к поверхности корня
- Новая концепция эргономики панели управления
- Удобное управление, совершенный по форме дизайн

Больше информации на сайте www.duerr.ru

DENTEX, ул. Климашкина д. 8
123557 Москва
тел: (495) 974 30 30
факс: (495) 255-98-00
e-mail: inter@dentex.ru
www.dentex.ru

VITAL EVV, ул. Сурикова 37
620144 Екатеринбург
тел: (343) 257 75 67
факс: (343) 251 48 97
e-mail: office@vitalevv.ru
www.vitalevv.ru

 **DÜRR
DENTAL**

FDI переносит конгресс 2013 года в Турцию

■ Всемирная Стоматологическая Федерация (FDI) объявила, что ее 101-й Конгресс, изначально планировавшийся в Сеуле, будет организован в сотрудничестве с Турецкой стоматологической ассоциацией и пройдет в Стамбуле. По словам организаторов, от идеи прове-

дения Всемирного стоматологического конгресса в Корее пришлось отказаться ввиду сложной экономической ситуации.

После тщательной оценки текущего экономического положения Кореи FDI уведомила своих

членов и общественность, что успешное проведение Конгресса в Сеуле нельзя гарантировать. По этой причине, говорят организаторы Конгресса, Совет FDI вынужден отказаться от договора, заключенного в 2010 году с Корейской стоматологической ассоциацией.

Кроме того, Федерация сообщила, что Турецкая стоматологическая ассоциация согласилась принять Конгресс в Стамбуле. Конгресс пройдет в ранее установленные сроки, с 29 августа по 1 сентября 2013 года.

FDI заявила, что будет рада

возможности организовать Конгресс в Сеуле в 2014 или 2015 году, поскольку столица Кореи уже успешно проводила это мероприятие в 1997 году.

Согласно сводному отчету медицинской промышленности Турции, местный рынок медицинского оборудования растет; он включен в список 30 крупнейших рынков мира. Отчет показывает, что в экспорте медицинских товаров наибольшая доля приходится именно на оборудование (14,2% от общего объема экспорта в 2008 году). Тем не менее,

AD

Under the Patronage of
H. H. Sheikh Hamdan Bin Rashid Al Maktoum
Deputy Ruler of Dubai, Minister of Finance
President of the Dubai Health Authority

تحت رعاية
سمو الشيخ حمدان بن راشد آل مكتوم
نائب حاكم دبي، وزير المالية
رئيس هيئة الصحة بدبي



Delivering Science & Technology

- Excellent platform to network with over **28,000** dental professionals and oral health care providers.
- More than **900** exhibitors from **80** representing countries.
- **3 days** of quality education and business opportunities.

Find AEEEDC Dubai on

BlackBerry

PIN: 286FC1C7



twitter



facebook



LinkedIn



YouTube



Organised by



Strategic Partner



In Cooperation with



Supported by



ADA CERP | Continuing Education Recognition Program

INDEX Conferences & Exhibitions Organisation Est is an ADA CERP Recognized Provider. ADA CERP is a service of the American Dental Association to assist dental professionals in identifying quality providers of continuing dental education. ADA CERP does not approve or endorse individual courses or instructors, nor does it imply acceptance of credit hours by boards of dentistry. INDEX Conferences & Exhibitions Organisation Est. designates this activity for continuing education credits on an hour for hour basis.

INDEX® Conferences & Exhibitions Organisation Est.


Dubai Healthcare City, Ibn Sina Medical Complex #27, Block B, Office 203 | P.O. Box: 13636, Dubai, United Arab Emirates
Tel: +971 4 3624717, Fax: +971 4 3624718 | E-mail: info@aeedc.com, Website: www.index.ae

UAE INTERNATIONAL
DENTAL CONFERENCE &
ARAB DENTAL EXHIBITION

5 - 7 February, 2013

Dubai International Convention & Exhibition Centre

www.aeedc.com



Tatiana Popova / Shutterstock.com
* Стамбул, Турция

с точки зрения внутреннего потребления производство медицинского оборудования в Турции развито довольно слабо, и примерно 85% оборудования поставляется из-за рубежа.

Согласно статистическому отчету Министерства здравоохранения Турции за 2009 год, в стране работает около 20.500 практикующих стоматологов, составляющих примерно пять процентов от общего числа медицинских работников Турции.

Из зубов в зубы – локальное решение глобальных проблем!

■ Предлагаем Вашему вниманию уникальную и пока бесплатную возможность на выставке ДЕНТАЛ-ЭКСПО 2012:

- купить клинику
- продать клинику
- продать или сдать в аренду помещение под клинику
- найти работу
- найти персонал
- наладить взаимодействие со смежными специалистами

Из-зуб-в-зубы!

Просто подойдите на стенд с названием «Из зубов в зубы» и оставьте заявку – зал 7, справа от входа, напротив блока 92. Вновь к Вашим услугам бесплатный сервис, главная задача которого – свести покупателя и продавца, работодателя и работника, арендодателя и арендатора.

DENTALEXPO.
Мы заботимся о Вас и о Вашем бизнесе.

ЗНАКОМЬТЕСЬ:

Two Striper®

THE P.B.S.® BOND ADVANTAGE



САМЫЙ ДОЛГОВЕЧНЫЙ БОР

- Максимально надежное нанесение алмазного покрытия исключает выпадение отдельных кристаллов

БЫСТРОЕ, ЭФФЕКТИВНОЕ ПРЕПАРИРОВАНИЕ

- Больше количество алмазов на единицу поверхности бора для лучшего препарирования

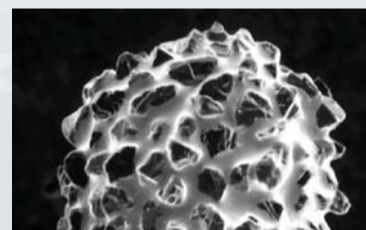
БЫСТРОЕ УДАЛЕНИЕ ТКАНЕЙ ЗУБА

- Равномерное распределение и высокая концентрация кристаллов алмаза

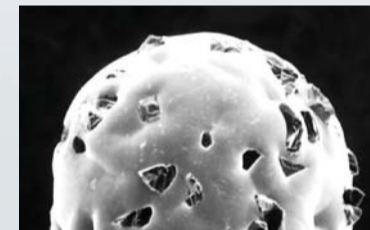
ПРОМЫШЛЕННАЯ ИННОВАЦИЯ

- Единственный бор на рынке, изготавливаемый с применением технологии соединения PBS

Кончик нового алмазного бора

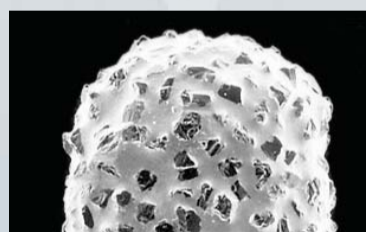


Кончик нового бора Two Striper

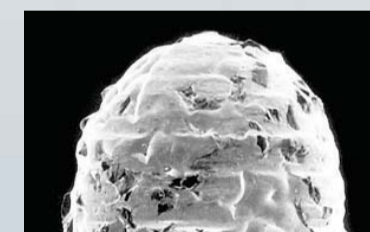


Кончик нового гальванизированного бора

Кончик использовавшегося алмазного бора



Кончик использовавшегося бора Two Striper



Кончик использовавшегося гальванизированного бора



**abrasive
technology**



800.964.8324 | www.abrasive-tech.com

Титановые имплантаты могут подвергаться коррозии

■ Титановые имплантаты, применяемые для фиксации ортопедических конструкций, а также для установки слуховых аппаратов с костной фиксацией, могут быть не такими прочными, как принято считать. Исследователи выяснили, что в отсутствие интенсивного износа имплантатов микроскопические частицы титана обнаруживаются в окружающих тканях; это может негативно сказываться на имплантатах, а также, возможно, провоцировать воспаление.

Ежегодно во всем мире пациентам имплантируются биомеханические титановые устройства общим весом более 1.000 тонн. Металлические ортопедические и фиксирующие устройства широко используются в стоматологической, ортопедической и челюстно-лицевой реабилитации, и их влияние на организм считается предсказуемым.

В своем исследовании доктор Owen Addison с кафедры биоматериалов стоматологического факультета Бирмингемского Университета и его коллеги изучали ткани, полученные у пациентов в рамках плановых хирургических ревизий в связи с наличием у них слуховых аппаратов с костной фиксацией (ВАНА); операции проводились в Университетских больницах Бирмингема по программе фонда Национальной системы здравоохранения. Мягкие

ткани, окружающие крепежные устройства из технического чистого титана, изучали с помощью микрофокусной рентгеновской спектроскопии с синхротронным излучением на ускорительном

плантатов, проходящих через кожу, – сообщили авторы. – Маловероятно, чтобы процесс износа имплантата и продукты этого процесса являлись основной причиной данной проблемы.

Развитие воспаления периимплантных тканей может привести к преждевременной утрате имплантата или необходимости хирургического вмешательства – и то, и другое может «сказаться

нейшего изучения как физических, так и химических механизмов, вызывающих проникновение частиц титана в ткани, окружающие имплантат, и их потенциала с точки зрения усиления воспалительного процесса. Весьма вероятно, что сходные процессы являются причиной утраты и других металлических имплантатов, устанавливаемых в мягкие ткани, где макроскопический износ не является фактором риска».

Addison отмечает: «Титан по-прежнему является материалом, наиболее пригодным для установки в костную ткань, то есть для изготовления имплантатов. Это золотой стандарт медицины. Тем не менее, любопытные результаты нашего исследования показывают, что этот материал следовало бы усовершенствовать. В настоящее время ученые из Бирмингема собираются исследовать биологические следствия, вытекающие из полученных нами результатов, и механизмы, приводящие к образованию частиц титана. Должен при этом отметить, что обладателям ВАНА и других подобных устройств ни в ком случае не следует беспокоиться на этот счет».

Статья «Do 'passive' medical titanium surfaces deteriorate in service in the absence of wear?» была до печати опубликована онлайн 25 июля в *Journal of the Royal Society Interface*.



комплексе Diamond Light Source, Оксфорд, Великобритания.

«Результаты впервые показали рассеянное и неравномерное распределение частиц титана в воспаленной ткани вокруг несостоятельных титановых им-

плантатов, проходящих через кожу, – сообщили авторы. – Маловероятно, чтобы процесс износа имплантата и продукты этого процесса являлись основной причиной данной проблемы.

плантатов, проходящих через кожу, – сообщили авторы. – Маловероятно, чтобы процесс износа имплантата и продукты этого процесса являлись основной причиной данной проблемы.

плантатов, проходящих через кожу, – сообщили авторы. – Маловероятно, чтобы процесс износа имплантата и продукты этого процесса являлись основной причиной данной проблемы.

Исследование ставит под сомнение частоту профилактических осмотров у стоматолога

■ Взрослым людям обычно советуют посещать стоматолога с целью профилактики или профессиональной чистки зубов каждые шесть месяцев. Новое исследование, однако, показывает, что в случае существенной части населения стоматологический статус пациентов не претерпевает значимых изменений и при одном посещении стоматолога в год. Ввиду этого исследователи рекомендуют использовать более индивидуальный подход к профилактической работе с пациентами.

Предварительные результаты исследования профилактики за-

болевания пародонта, проведенного учеными из Стоматологической школы Мичиганского Университета, показывают, что почти 14% пациентов, посещавших стоматолога один раз в год, и около 16% людей, бывавших у врача каждые шесть месяцев, подвергались удалению зубов.

В исследование включили около 5.400 пациентов обоих полов, преимущественно преподавателей из Мичигана, в возрасте старше 50 лет, регулярно наблюдавшихся у стоматолога в течение более чем 16 лет. Участники предоставили образцы ДНК и информацию о возможных факторах риска, например, диабете и

курении; это позволило исследователям оценить риск развития у них пародонтита. Также исследователи использовали тест на генетическую чувствительность PST, который позволяет проверить два интерлейкиновых гена на наличие вариаций, определяющих индивидуальную предрасположенность к заболеванию пародонта. Данный тест разработан компанией Interleukin Genetics, принимавшей участие в исследовании.

К пациентам с низким риском развития пародонтита (47% участников исследования) были отнесены некурящие лица с от-

рицательной реакцией на тест PTS, не страдающие диабетом. К группе повышенного риска пародонтита отнесли участников с одним или несколькими из этих факторов риска.

Исследователи установили, что в случае группы низкого риска развития пародонтита вторая профессиональная чистка зубов не снижала риск утраты зубов, тогда как на стоматологическом статусе пациентов из группы повышенного риска развития заболевания пародонта такая дополнительная профилактика сказывалась благотворно. За период наблюдения лишь 17% пациентов из второй группы (высокого риска), посещавших стоматолога дважды в год, подверглись удалению зубов; при этом среди пациентов из этой же группы, побывавших у стоматолога лишь один раз за год, доля лиц, подвергшихся удалению зубов, превысила 22%.


По словам доктора Lewis Bender, исполнительного директора компании Interleukin Genetics, результаты этого исследования ставят под сомнение традиционную «универсальную» модель профилактики среди взрослых,

особенно в случае людей, имеющих низкий риск развития пародонтита.

«Мы полагаем, что у пациентов, не имеющих ни одного из основных факторов риска, скорость развития заболевания гораздо ниже. Следовательно, в случае таких пациентов профессиональная чистка зубов может проводиться реже, чем при наличии факторов риска пародонтита», сказал Bender изданию Dental Tribune ONLINE.

По оценкам исследователей, 8–15% взрослых американцев страдают умеренным или тяжелым пародонтитом, который без своевременного выявления и правильного лечения может привести к утрате зубов. Другие исследования выявили связь между пародонтитом и инфарктами, инсультами и прочими системными заболеваниями.

Поскольку анализ результатов исследования еще не завершен, его авторы пока не могут дать окончательных рекомендаций. В настоящее время они работают над рукописью и надеются опубликовать статью в ближайшие полгода.



PERMACEM 2.0 ZIRCONIA

Новинка!

Оптимальное сочетание: Цирконий и Пермасем 2.0

DMG представляет Пермасем 2.0 - новое поколение самоадгезивных фиксационных материалов. Новая формула адгезивного мономера обеспечивает великолепную адгезию Пермасем 2.0 к цирконю и при работе с любыми другими материалами.

Особая формула Flow 2.0 обеспечивает идеальное сочетание стабильности и текучести для формирования тонкой и непрерывной цементной пленки и легкое удаления излишков.
www.dmg-dental.com



 **DMG**
Dental Milestones Guaranteed

Валлекс М

Узнайте больше о Пермасем 2.0 на стенде «Валлекс М»
D34, Павильон 2, Зал 8

17 18 19 20
сентября сентября сентября сентября

Dent AP G MГМСУ

ДЕНТАЛ
СТОМАТОЛОГИИ

Первая стоматологическая неделя в России, 17–20 сентября 2012 г.

■ Основные вопросы, планируемые для рассмотрения на IX Все-

российском профессиональном съезде стоматологов, XIII съезде Стоматологической ассоциации России и Всероссийской научно-практической конференции с международным участием «Совершенствование стоматологической помощи населению Рос-

сийской Федерации».

IX Всероссийский профессиональный съезд стоматологов России:

– состояние стоматологического

здоровья и организация медицинской помощи населению Российской Федерации при стоматологических заболеваниях.

– новое законодательство в сфере охраны здоровья и его

влияние на систему оказания медицинской помощи в России – роль общественных медицинских организаций в работе стоматологической службы

– основные направления развития медицинской науки в стоматологической отрасли

AD

Великолепный

Самый совершенный стоматологический светильник, обеспечивающий отличное освещение, с высоким индексом цветопередачи для точной диагностики, а также оснащенный инновационным модулем защиты от полимеризации, исключая (снижая) риск преждевременного затвердевания материалов, без ухудшения качества освещения.

Представляем стоматологический светильник A-dec LED – отличный источник великолепного освещения.



Для получения подробной экспертной информации о качественном стоматологическом освещении обратитесь к официальному дилеру или посетите сайт visit a-dec.com/LED



XIII съезд Стоматологической ассоциации России:

- отчетный доклад Президента Стоматологической ассоциации России за период 2009–2012 гг.
- отчет ревизионной комиссии за период 2009–2012 гг.
- выборы Президента Стоматологической ассоциации России на период 2012–2015 гг.
- выборы ревизионной комиссии на период 2012–2015 гг.
- утверждение состава Совета Стоматологической ассоциации России на период 2012–2015 гг.

Всероссийская научно-практическая конференция с международным участием «Совершенствование стоматологической помощи населению Российской Федерации»:

- инновационные технологии функциональной диагностики в ортопедической стоматологии
- современные технологии реабилитации больных с дефектами лица и челюстей
- совершенствование методов обезболивания в стоматологии: проблемы и их решение (конгресс Европейской Федерации по развитию обезболивания в стоматологии (EFAAD))
- новейшие достижения в стоматологической имплантологии (III Национальный Фестиваль имплантологии)
- болезни и травмы слюнных желез: новые методы диагностики и лечения
- совершенствование методов эстетической стоматологии:
- реставрация, реконструкция, реабилитация
- совершенствование методов диагностики и лечения мышечно-суставной дисфункции
- лазерная стоматология и эстетика лица
- трехмерная диагностика стоматологических заболеваний детского возраста – гарантия качества терапевтического и ортодонтического лечения пациента на всю жизнь
- актуальное направление в развитии специальности «Стоматология профилактическая» (V Съезд гигиенистов стоматологических)
- 2-й Международный стоматологический симпозиум студентов и молодых специалистов

и многое другое ...

Подробную программу мероприятий см. в «Деловой программе ДЕНТАЛ-ЭКСПО 2012» – возьмите Ваш бесплатный экземпляр на выставке на любом стенде «Информация».

Dentex
8, Klimashkina str.
Moscow, 123557
Phone: +7 495 9743030
Fax: +7 495 9743030
Email: inter@dentex.ru

NMC Ltd
39, Radishheva Str Liter D, Office 221
St. Petersburg, 191123
Phone: +7 812 9865101
Fax: +7 812 986 5101
Email: info@smc-dent.ru

Vital EVV
37, Surikova Str.
Ekaterinburg, 620144
Phone: +7 343 2227567
Fax: +7 343 2294897
Email: sys@vitaldev.ru

Stoma-Dental Ltd
Volochevskaya Str. 153
Khabarovsk, 680000
Phone: +7 421 2325131
Fax: +7 421 2305563
Email: info@dent.ru

a-dec
reliablecreativesolutions

Все права защищены

Dental Tribune for iPad – Your weekly news selection

Our editors select the best articles and videos from around the world for you every week. Create your personal edition in your preferred language.

ipad.dental-tribune.com



DENTAL TRIBUNE

— The World's Dental Newspaper —