

# today

Dental Tribune Hungarian Edition • XVI. évfolyam, 2. szám

## Lessenek be bátran a függöny mögé!

Amikor 18 éve létrehoztuk a Dental World-öt, még csak nem is sejtettük, hogy milyen jövőt rejt e szakma számára az idő függőnye. Reméltük a fejlődést, de elképzelni sem mertük azt a technológiai változást, amit azóta hozott a digitalizáció, s lehetővé tették az új anyagok. S szó sem volt akkor még sokszékes modern magánklinikákról, meg a nemzetközi versenyben való helytállás üzleti praktikáiról. De aztán a megtett út minden állomásánál ott volt a Dental World, hogy teret adjunk azoknak, akik diktálták e fejlődés ritmusát.

Aki velünk tölti a most következő három napot, látni fogja, hogy a változás nem lassul. Rohamléptekben fejlődik a technológia, s az üzleti trendek is új stratégiákat követelnek. Azt nem tudjuk biztosan, hogy milyen lesz holnapután a fogászat, de az biztos, hogy a holnap csírát itt felismerhetik ezekben a napokban. Erről szólnak a kongresszusaink, a gyakorlati bemutatóink, ezt látják a kiállítók standjain, s jobbra erről folyik majd a szó a folyosókon, ebéd

közben vagy a kávézónkban, a Dental Arénában.

Talán nincs is a szakmának olyan szelete, ami ne kapna bemutatkozási lehetőséget a Dental World-ön. A kezelőegységektől a munkaruha-



divatig, a fogászati prevenciótól a rendelők menedzseléséig, a betegekkel való kommunikációtól az új műtéti technikákig minden témában igyekeztünk elhozni a legjobbat, a legfrissebb tudást. S arra is ügyeltünk, hogy senki se maradjon ki: az orvosoknak, a dentálhigiénikusoknak, az asszisztenseknek, a

technikusoknak és a vállalkozások menedzsereinek egyaránt szerveztünk programot, továbbképzési lehetőséget. Sőt a legfiatalabbaknak is lesz saját „műsoruk”, már nem csak a fogtechnikus-tanulók, hanem az

orvostanhallgatók is összemérhetik tudásukat.

A továbbképzést illetően nagy a választékunk. A tucatnyi kongresszuson mintegy száz előadást hallhatnak, melyekre sokszor a nemzetközi mezőny legjobbjait sikerült megnyernünk. Emellett több mint két tucatnyi gyakorlati kurzuson

Platina szponzor: **AlphaBio<sup>TEC</sup>** Implantology

Arany fokozatú szponzorok:

3M Science Applied to Life, 3shape, bredent, Colgate, COLTENE, DENT ART TECHNIK, Dentsply Sirona, ESCD, GSK, harmonycom, ivoclar vivadent, Kerr ENDODONTICS, MERT, Nobel Biocare, OrthoSmile, OrthoSera, OSSTEM IMPLANT, esstera, Smylist, straumanngroup, dr. wilom, VDW

sajátíthatnak el olyan fogásokat, amelyekkel sikerebbé tehetik a munkájukat. Idei újdonságunk, hogy a Semmelweis Egyetem is saját előadással és bemutatókkal vesz részt a kiállítás szakmai programjában.

A tudásszerzés mellett az üzletnek is termékeny terepe a Dental World. Idén új csarnokba költöztünk, ahova több kiállítót hívhattunk. Kereken kétszáz kereskedő cég hozza el a világ legnagyobb gyártóinak újdonságait a hazai közönségnek. Be is mutatják, be is tanítják a használatukat, s legtöbbjük ilyenkor a további

jó üzletek reményében alkalmi kedvezményekkel is csábítja a vásárlatót szakembereket.

Használják ki ezt a három napot! Lessenek be a függöny mögé! Talán éppen itt találunk rá arra, amivel már hétfőtől könnyebben kezelik napi gondjait.



Laczkó Tamás  
főszervező

AlphaBio<sup>TEC</sup>  
Implantology

ONE neo  
MULTIPLE OPTIONS



Conical Narrow Connection (CHC)

Conical Standard Connection (CS)

Internal Hex Connection (IH)

KIZÁRÓLAGOS MAGYARORSZÁGI FORGALMAZÓ

alphaimplant

Alpha Implant Kft. / 1027 Budapest, Horvát u. 14-24.  
+36 1 353 9090 / info@alphaimplant.hu / www.alphaimplant.hu

# ONE neo

## MULTIPLE OPTIONS



**Conical Narrow Connection (CHC)**



**Conical Standard Connection (CS)**



**Internal Hex Connection (IH)**

KIZÁRÓLAGOS MAGYARORSZÁGI FORGALMAZÓ

# „Minden újdonságot bemutatunk a standunkon”

■ Az a kérdés ma már senkiben nem merülhet fel, hogy a fogászati implantátum (műgyökér) képes-e helyettesíteni az elveszített természetes fogakat. Mára bizonyított, hogy a „fogbeültetés” teljes mértékben alkalmas biológiai, mechanikai és esztétikai értelemben egyaránt a foghiányok pótlására. Amennyiben a kihúzott foga(ka)t műgyökérrel szeretnénk pótolni, már nem az a kérdés, hogy megoldható-e, hanem az, hogy milyen esztétikai eredménnyel.

Ráadásul a legújabb fejlesztéseknek köszönhetően ma már minden olyan fémmentes fogpótlás elkészíthető az implantátumokra, amelyek korábban esetleg csak természetes fogakra voltak alkalmazhatók. Az Alpha Implant Kft. 2013 óta piacvezető Magyarországon a fogászati implantátumok forgalmazásában – tudtuk meg Erdélyi Attila ügyvezető igazgatótól, aki az újdonságaikról is beszélt lapunknak.

## – Miért válhatott piacvezetővé az Alpha-Bio rendszer?

– Az Alpha-Bio Tec pontosan azt nyújtja ügyfeleinek, amire szükségük van: biztonságot. A rendszer megbízhatóan működik, Magyarországon már 2009 óta. Az Alpha-Bio Tec az egyetlen olyan cég, amelyik ebben a kategóriában olyan újításokkal jelent meg, amelyek alapjaiban befolyásolták a fogászati implantátumok fejlődését. Mindehhez egy olyan kedvező ár társul, ami rendkívül vonzóvá teszi a rendszer használatát. Irodánk Budapesten, az ügyfeleinket azonnal kiszolgáló raktárunk pedig a fővárosban és Sopronban is található.

## – Miért érdemes a fogorvosoknak részt venni a Dental World rendezvényen,

## milyen újdonságokkal, illetve milyen gyakorlati ismeretekkel találkozhatnak majd?

– A kongresszusok mindig nagyszerű lehetőséget jelentenek számunkra, hogy találkozzunk a már meglévő és jövőbeli ügyfeleinkkel, ezért mi is minden újdonságot bemutatunk a standunkon. Az Alpha-Bio mellett forgalmazzuk a Hu-Friedy kéziműszereket, az Osteogenics membránokat, az Osstell implantátumstabilitás-mérőt, a Dentalmaster páciensedukációs szoftvert. Az Alpha-Bio új CAD/CAM-felépítményeket, PEEK protetikai fejeket fejlesztett, szorosan együttműködünk a SmartGuide navigációs rendszer gyártójával is. Ezek az eszközök kipróbálhatók, megtekinthetők a kiállításon. Dr. Rakics Péter vezetésével protetikai kurzust tartunk és a



fogászati asszisztenseknek, dentálhigiénikusoknak is szolgálunk újdonságokkal.

## – A cég termékei közül melyik a legnépszerűbb?

– Az Alpha Bio Tec termékei közül a legnépszerűbb ma már az új NeO CS implantátum. Tízből hat esetben ezt választják az orvosok. Legnagyobb előnye, hogy akkor is használható, ha minimális a csontállomány, mert nagyon stabil és jól tömöríti a csontot. Másik óriási előnye, hogy szűkebb átmérőjű előfúrást igényel, ami ebből adódóan sokkal kisebb csontvesztéssel jár, így az implantátum helye melletti fogak sérülésének kockázata is minimálissá válik. Műtét közben is változtatható a behelyezési irány, ezzel lehetőség nyílik arra, hogy a szakorvos teljes mértékben optimalizálja az implantátum irányát a többi implantátumhoz,

illetve foggyökérhez képest. Ezzel sokkal egységesebb fogív érhető el, mint eddig bármikor. A beavatkozás gyors és komplikációmentes. A gyógyulási folyamat általában nem húzódik el, az implantátum tartóssága pedig pedig szavatolt.

## – Mit üzen a magyar fogorvosoknak, implantológusoknak, fogtechnikusoknak a kongresszus kapcsán?

– Azt ajánlom, hogy járjanak nyitott szemmel a kiállításon, hallgassanak meg minél több előadást, beszélgetsenek, osszák meg tapasztalataikat egymással. Használják ki a lehetőséget, hogy minden cég kitesz magáért és a legjobbat szeretné nyújtani ügyfeleinek.

D. D.

## Dental World 2018 általános információk

### A rendezvény szervezője:

Event Organizer Hungary Kft.  
1012 Bp., Kuny Domokos u. 9.  
Tel.: 06-1-202-2994  
E-mail: info@dental.hu  
Web: www.dentalworld.hu

### A kiállítás nyitvatartása

2018. október 11–12.:  
csütörtök, péntek: 09.00–18.00  
2018. október 13.:  
szombat: 09.00–17.00  
A háromnapos rendezvény alatt közel 200 szakkiállító várja az érdeklődőket, a kiállítás megtekintése díjmentes.

### Regisztráció, kreditpont

A regisztráció a szakmai programokra kötelező. A regisztráció a Hungexpo „A” pavilonjának bejáratánál

található. Regisztrációs kártyáját be- és kilépéskor, kérjük, egyaránt érvényesítse!  
(Kérjük, a tanfolyamokra történt befizetést igazoló csekkszelvényt mindenképp hozza magával!)

### Kongresszusi regisztráció

2018. 10. 11., csütörtök 08.00–10.00  
2018. 10. 12., péntek 08.00–10.00  
2018. 10. 13., szombat 08.00–10.00  
A Dental Press által szervezett tanfolyamok a szabadon választható kategóriába tartoznak, vizsga nincs, a kreditpont-igazolást a rendezvényt követően küldjük el.

A szakmai programok egyeztetése, akkreditálása folyamatban van, a változtatás jogát fenntartjuk.

### Workshop

A tudományos programok mellett megrendezésre kerülő workshopok és gyakorlati kurzusok termei az „A” pavilon galériáján található, melyeket a helyszínen irányító táblákkal jelölünk.

### Megközelítés, parkolás

A Hungexpo Budapest Vásárközpont a kongresszus helyszíne:  
1101 Budapest, Albertirsai út 10.  
A parkolás a konferencia résztvevői és a látogatók számára ingyenes, behajtás gépjárművel a 4-es kapunál lehetséges. A környező utcákban díjmentes parkolási övezet található.  
A rendezvény megközelíthető tömegközlekedéssel is:  
Az Örs vezér tere metrómegálló és



renddel.

a Hungexpo vásárváros között a rendezvény napjain is közlekedik a 10-es autóbussz sűrített menetrenddel.

### Büfé, étkezés

A rendezvény ideje alatt folyamatosan üzemel a Hungexpo központi étterme, és a „A” pavilonban két telepített, meleg ételeket áruló étterem működik, illetve büfék is találhatóak. A vendégek készpénzzel tudnak fizetni.



## Hungexpo Budapest Vásárközpont



Az M2-es metró Pillangó utcai állomásától a Hungexpo vásárváros főbejárata körülbelül 15 perces sétával elérhető.

A Blaha Lujza téri metrómegálló közeléből, a Népszínház utcai végállomásról induló 37-es, illetve 37A villamosok Kőbánya felső vasútállomás megállóhelyétől a Hungexpo vásárváros III. kapuja – a vasútállomás aluljárón át – 6-7 perces sétával elérhető.

A Keleti pályaudvarról óránként több alkalommal indul a Kőbánya felső állomáson is megálló vonat. Kőbánya felső vasútállomástól a Hungexpo vásárváros III. kapuja 5 perc sétával elérhető. A Keleti pályaudvarról a Gödöllő, a Hatvan, a Süllyáp, a Nagykáta és a Szolnok célállomású személyvonatok valamelyikére kell fel szállni, a menetidő 5 perc. A vonatkon a Budapest-bérletek érvényesek.

today dti

### A DENTAL WORLD napilapja

**Kiadja:**  
Event Organizer Hungary Kft.  
1012 Bp., Kuny Domokos u. 9.  
Tel.: 202-2994, fax: 202-2993  
info@dental.hu,  
www.dentalworld.hu

**Főszerkesztő:** Dr. Riba Magdolna

**Nyelvi korrektor:** Balázs Piroska

**Felelős kiadó:** Laczkó Tamás

**Nyomdai előkészítés:**  
Event Organizer Hungary Kft.

**Nyomdai kivitelezés:**  
Prime Rate Kft.

# Ártalmas sztereotípiáink

Miért félünk a fogorvostól? – Azért, mert annak ellenére, hogy manapság nem érezzük ennek súlyát, valamikor a fogaink nagyon is szükségesek voltak az életben maradáshoz, a fogbeteg ragadozó nemsokára elhullott ragadozóvá vált, és kiesett a genetikai láncból. A Bibliában, Mózes könyvében is így alakul a fontossági sorrend: szemet

szemért, fogat fogért, kezét kézért, lábat lábért.

Azaz, a fog közvetlenül a szem után jött, megelőzve a kezét és a lábat. Ma szerencsére egészen kiváló fogpótlások vannak, és néha el kell vitatkoznunk azon, hogy aki idő előtt elveszti a fogait, de pótoltatja, az vajon fogatlan-e? Természetesen az, de ezzel a fog hátrább is sorolódott az élet-

hez feltétlenül szükséges testrészek között. De, az ősi félelem megmaradt.

## Miért vagyunk „fogatlan nemzet”? És mások miért nem?

Azért, mert a sztereotípiáink rabjai vagyunk. A szocialista rendszer biztosította az ingyenes egészségügyet, de ezen belül a fogorvoslás kiemelt státuszt kapott: lehettek

„maszek” fogorvosok. Ebből több sztereotípiára származott: ami ingyen van, az olyan is, másrészt a magán az nagyon drága, a fogorvos pedig úgy általában kőgazdag. Persze tudtuk, hogy vagy így, vagy úgy azért megoldják a fogproblémáinkat... Talán ezért nem alakult ki az az egészségtudatosság, mint azokban az országokban, ahol tudták azt, hogy az egészségügy és azon belül a fogorvoslás bizony mindig drága. Senki nem nevelte ki az emberekből azokat a sztereotípiákat sem, miszerint a várandósság fog elvesztéséhez



vezet, azt sem, hogy az időseknek fogatlanoknak kell lenniük. Próbálkozások persze voltak, de valahogy nem hoztak eredményt. Sajnos az, hogy a modern betegjogi követelmények nem teszik lehetővé a gyerekek „ottfogását” iskolafogászati szűrés után, a kezelt fogszuvasodások számának csökkenését eredményezte. Azt is hisszük, hogy a gyenge ingyenes ellátás foghúzásból áll, nincs fogmegtartás. A valóságban az ellátások elég kis hányada foghúzás.

Azt is hisszük, hogy „fogorvos nemzet vagyunk”, főleg azért, mert a világon Mosonmagyaróváron a legnagyobb az egy főre eső fogorvosok száma. Ez sem igaz, Európában összességében a sor végén állunk, kb. 1800 fő/fogorvos arányunkkal, az élmezőny 1200-1500 főnél tart.

Mivel a mindenkor vezetőik is ugyanúgy küzdenek a sztereotípiákkal, mint az átlagpolgár, ezért amíg a lakosság a fogazatát hanyagolja el, addig az állam a fogazatát. A preventív rendszerünk gyakorlatilag áll. Hozzátehető, hogy a védőnői ellátás, ahol a direkt prevenció folyhatna, ugyancsak kapott néhány mélyütést. A NEAK-kal (az egykori OEP-pel) szerződött (ugye, amúgy kőgazdag) szolgáltatótól pedig egyfajta altruista melléktevékenységként várják el felárunkat.

Mindennek persze megvannak a következményei: a 12 évesek DMF-T-indexe emelkedik, a Semmelweis Egyetem preventív fogászati kisösszefoglalójában már három feletti szám szerepel. (Ez Európán belül a legrosszabb adat, túl korán kezdünk el túl sok rossz fogat termelni.)

Ilyenkor szokta a repülőn a stewardess diszkrét kopogás mellett megjegyezni, hogy „Kapitány úr, én úgy tudtam, hogy Berlin az úti cél, nem pedig Maputo.”

Ilyenkor két megoldás lehetséges: a kapitány azt válaszolja, hogy a rossz időjárás miatt kellett kitérőt tenni, de felpörgetve a motorokat, úgy mint az egészséges életmódra nevelést, a prevenciót, sőt felvállalva némi politikai kockázatot, bónusz rendszert vezetünk be az ellátásban, elindulunk Berlin felé, vagy bementhatja a mikrofonba:

„Kedves utasaink, itt a kapitány beszél. Kérem, nézzenek ki jobbra, láthatják, hogy a jobb oldali motor ég. Nézzenek ki balra, láthatják, hogy a bal oldali motor ég. Most nézzenek lefelé. Láthatnak egy fehér ejtőernyőt. Onnan beszélek én...”

**Dr. Nagy Ákos fogorvos (Keszthely)**

2018 DW

## Dental World app

**Töltse le a DW alkalmazását és tájékozódjon egyszerűbben kiállításunkon!**  
Ezen keresztül követheti a napi eseményeket, előadásokat, és akár fel is íratkozhat a programokra. Interaktív térképünk segítségével könnyedén kereshet rá egy-egy kiállító lokációjára, így a legrövidebb úton és a leggyorsabban juthat el a kívánt célhoz.

Az alkalmazás a szórakozásban is segít! Minden app felhasználó digitális-tombolatot kap, amellyel a nap folyamán, óránkénti sorsoláson nyerhet! Minden órában új tombola!

Ebben az évben a szavazás is kiemelt szerepet kap, a HDA jelöltjeire is szavazhat az alkalmazásból.

Töltse le a Dental World alkalmazást!



# Keresik a megoldást a fogászati praxisok bővebb finanszírozására

■ A fogorvosok nem számíthatnak arra, hogy gyorsan nő majd az alapellátók finanszírozása, mire ugyanis az új kormány hivatalba lépett, már készen volt a költségvetés – nyilatkozta Nagy Anikó egészségügyért felelős államtitkár lapunknak. A politikus azt mondta: az érdekvédőkkel közösen keresik a lehetőséget a közellátásban működő praxisok forrás-

sainak növelésére. Beszélt arról is, hogy a fog- és szájüregi betegségek megelőzésével kapcsolatos népegészségügyi kampányba bevonnák az alap- és a gyermekellátásban dolgozókat. Fontos feladatot szánunk abban az iskolaorvosoknak, a védőnőknek és a pedagógusoknak is.

– Mikor járt utoljára fogorvosnál?

– Fél évenként elmegyek a szokásos ellenőrzésre, de nincs túl sok gondom a fogaim egészségével...

– ...csak azért kérdezem, mert olyan, mintha az egészségügyi kormányzat múlt évi kisebb nekilendülése után megtorpant volna a fogászati alapellátás finanszírozásának a rendezése. Van-e a tárcának újabb terve arra, hogyan zárkóztatja föl a fogorvosokat is a házi orvosokhoz?

– Ismerem a problémát, és a megoldásokon is gondolkodtunk. A gyors intézkedésnek vannak objektív akadályai, hiszen mire az új egészségügyi kormányzat hivatalba lépett, már nem csak az ideit, de a jövő évi költségvetést is elfogadta a parlament. Rendszeresen egyeztetünk a kérdéssről az érdekvédőkkel és Hermann Péterrel, a Magyar Orvosi Kamara Fogorvosi tagozatának elnökével. A fogorvosok közvetlenül maguk is jelezték, hogy elégedetlenek, mert sokáig kimaradtak az alapellátást érintő támogatásokból, jó hír, hogy az elmúlt időszakban több olyan intézkedés is történt, amellyel elkezdődhetett a felzárkózásuk. A jövő évtől összességében 4,95 milliárddal van több pénz a fogászati ellátásra, s ha ez nem is ad okot az elégedettségre, jelentős elmozdulást jelent a korábbiakhoz képest. 2018 márciusától az alapellátást nyújtó fogorvosi szolgáltatók is kapnak havonta 130 000 forintot rezsitámogatásként, csak ezzel az egy elemmel a fogászati alapellátási szolgáltatók havi átlagbevétele 15,8 százalékkal nőtt. Ez 3,95 milliárd forint pluszforrás bevonását igényelte. Az alapel-

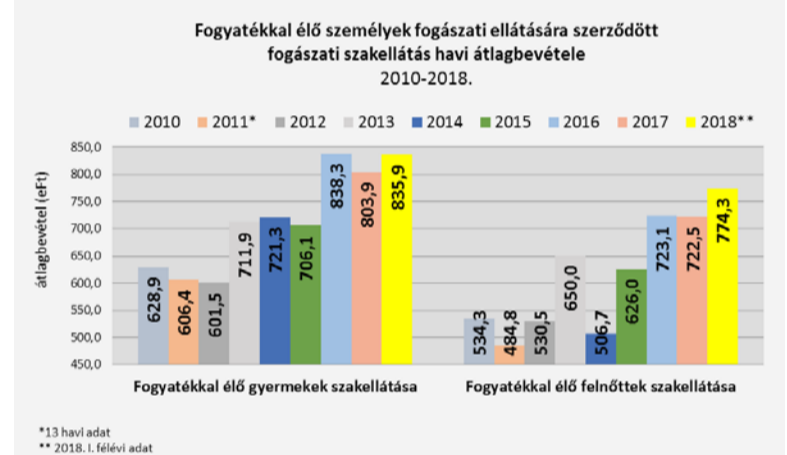
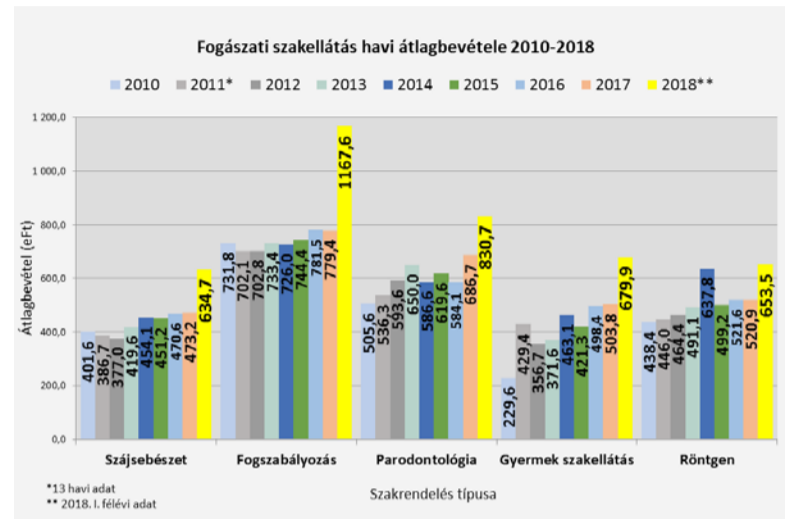


látáshoz hasonlóan a szakellátók is részesültek emelésben márciustól, ők havi 150-160 ezer forint többlettel számolhatnak annak következtében, hogy januártól többet kapnak az elszámolt teljesítménypontokért a biztosítótól. Így a fogászati ellátást nyújtó szakrendelések átlagbevétele 26,8 százalékkal emelkedett. A pontértékelés évente 1 milliárd forintba kerül a költségvetésnek.

– Milyen feladatokat szán a fogorvosoknak az államiitkarság a népegészségügyi programokban?

– Ahhoz, hogy valóban érjünk el eredményeket a fog- és szájüregi betegségek megelőzésében, nélkülözhetetlennek tartom az alapellátásban dolgozó fogorvosokat. A népegészségügyi programok keretében most készül egy új, átfogó preventív gyermekfogászati és szájhygiéniai koncepció. Ennek formába öntésénél és a végrehajtásánál

is számíthatunk a gyermekellátásban dolgozók mind szélesebb körére – így a gyermekfogászati szakemberek mellett a gyermekorvosokra, védőnőkre, pedagógusokra. Célunk, hogy legalább a hatévesek felének még épp legyen a fogazata, és a 12 éveseknek se legyen több, mint egy vagy két tömött foga. Ehhez pedig mindenkire szükségünk van. Mindez persze nem csak a gyógyításban, megelőzésben dolgozókon múlik. Elengedhetetlen, hogy legyen lehetőség a fogmosásra az óvodákban, illetve az iskolákban is. Ahogy az is, hogy az ápolás helyes technikáját a gyerekek mielőbb elsajátíthassák. Ennek érdekében már a terhesség alatt hozzásegítenénk a leendő anyákat a védőnők közreműködésével ahhoz a tudáshoz, amivel gyermekük megszületésétől segíthetik, hogy minél tovább maradjon ép a kicsik fogazata. Még a munka elején járunk, a szakmának meg kell határozni például azt is, mi tartozzon a várandósok fogászati gondozásába, illetve hogyan kapcsolódhatnak be a védőnők a kisgyermek korai fogászati státuszának felmérésébe. Ahogy abban is kell a megállapodás, milyen egészségfejlesztő programokat vigyünk az oktatási intézményekbe. Fölmerült az is, hogy dentálhigiénikusok végezzék a preventív munkát egyfajta lakóhelyközelű szolgáltatás részeként. Vizsgáljuk azt is, hogy miként lehetne bevonni az Egészségfejlesztési Irodákat ebbe a munkába. Mind a szervezésben, mind a megelőzésben természetesen számíthatunk az alapellátó fogorvosokra, akiknek a feladatok koordinálásá-



ban is irányító szerepet szánunk. Tisztában vagyunk azzal is, hogy a fogászati ellátás nagyon egyenetlen az országban, ezért oda, ahol nincs fogorvos a településnek, szűrőbuszokkal „vinnénk a megelőzést”. A Nemzeti Népegészségügyi Központnak vannak népegészségügyi szűrősekre is alkalmas buszai, melyekkel az ország legtávolabbi részeire is eljuttathatjuk nem csak a megelőző szolgáltatásokat, de a rajtuk utazó orvosok akár a kezeléseket is elvégezhetik az ellátás nélküli településeken.

– Mintegy 280 praxisban nincs már alapellátó fogorvos, milyen újabb eszközt kívánnak bevetni, hogy kedvet kapjanak a potenciális jelöltek a feladatra?

– Tavaly hirdették meg először a letelepedési pályázatot. A Nemzeti Egészségbiztosítási Alapkezelő (NEAK) idén is pályázatot írt ki a legalább 12 hónapja üres körzetek betöltésének támogatására. Tavaly összesen 2,25 milliárd forint áll rendelkezésre, amely magában

foglalta a nyertes pályázók részére folyósított nettó támogatási összegeken túl az ezek után fizetendő adó- és járulékkereskedést is. A nyertes fogorvosi pályázók részére 927,2 millió forintot fizetett ki a NEAK. Idén újabb 12 körzetbe találtunk kollégát. Ők összesen 36,6 millió forintot kaptak.

– Tervezi-e a tárca, és ha igen, milyen feladatokkal a magánorvosok mélyebb integrálását a magyar betegek ellátásába?

– Egyelőre nem. Novembertől a magánorvosok legtöbbjének is csatlakozniuk kell az Elektronikus Egészségügyi Szolgáltatási Térhez. Pontosabban azoknak, akik jelentenek a Központi Implantátumregiszterbe vagy a Nemzeti Protézisregiszterbe. Ebben a körbe tartoznak az implantológusok, az emlősebészek és a fogászatban működő, a traumatológián belül pedig a csípőprotézis-beültetést végző magánorvosok is. Csatlakozás után kiderül az is, hogy milyen együttműködés lehetséges a magánorvosokkal, és hogyan vonhatók be népegészségügyi feladatokba.

– Az egészségügyi kormányzat látja-e fantáziát a társadalombiztosítást kiegészítő fogászati biztosítás bevezetésében?

– Nincs a kormányzatnak ilyen terve.

## Az üres praxisok betöltését segítő letelepedési pályázatok eredménye.

ÉV	Nyertes pályázók (pályázatok) száma	Nyertes és támogatási szerződést kötő pályázók (pályázatok) száma	A nyertesek részére kifizetett összeg (millió Ft)			
			Házi orvos	Fogorvos	Házi orvos	Fogorvos
2014	41	-	38	-	412,8	-
2015	26	-	25	-	290,3	-
2016	32	-	27	-	282,4	-
2017	53	39	52	37	1 096,6	927,2
2018	17	12	11	2	233,4	36,6
<b>Összesen</b>	<b>169</b>	<b>51</b>	<b>153</b>	<b>39</b>	<b>2 315,5</b>	<b>963,8</b>

## A fogorvosi ellátás előirányzatai az Egészségbiztosítási Alapban.

Jogcím	2010	2011*	2012	2013	2014	2015	2016	2017**	2018***
Fogászat (millió Ft-ban)	22.644,3	23.469,6	22.447,0	24.446,7	26.241,8	25.946,7	27.946,8	35.546,1	32.070,1
Alapellátási vállalkozás támogatása (millió Ft-ban)	200,6	380,6	3.736,5	3.619,0	1.663,0	51,3	43,2	35,4	55,0


Megjegyzés:

\* 13 havi teljesítménydíjjal

\*\* Egyszeri kiegészítő díjjal együtt (Előirányzat: 27.946,8 + 7.599,3)

\*\*\* Tervezet (rezsitámogatással, szakellátás pontszámemeléssel)

## ENDODONTIA ÉS MICROWORLD LIVE DEMO

Időpont	Csütörtök (október 11.)	Péntek (október 12.)	Szombat (október 13.)
 Minden ami a gyökérkezeléshez kell! INFOFONAL: +36 1 240 0027			
11.00–11.30	Eugene Dams Magnification & Ergonomics	Eugene Dams Magnification & Ergonomics	Eugene Dams Magnification & Ergonomics
12.00–12.30	David Jerman Laser in Dentistry, how do I use it for endo?	Dr. Berecz Endre A fiókból a felhelyezésig, a kofferdamról röviden	Eugene Dams Magnification & Ergonomics
13.00–13.30	Dr. Mekis Miklós Hyflex, megújuló gépi türemszerek	Dr. Mekis Miklós Hyflex, megújuló gépi türemszerek	Dr. Döbrentey Zsolt Moláris fogak restaurációja
14.00–14.30	Dr. Berecz Endre A fiókból a felhelyezésig, a kofferdamról röviden	Dr. Berecz Endre A fiókból a felhelyezésig, a kofferdamról röviden	Dr. Kontra Henriett Innovatív endodoncia
15.00–15.30	Eugene Dams Magnification & Ergonomics	Dr. Döbrentey Zsolt Moláris fogak restaurációja	Dr. Berecz Endre A fiókból a felhelyezésig, a kofferdamról röviden

## ESZTÉTIKA LIVE DEMO

Csütörtök (október 11.)	Péntek (október 12.)	Szombat (október 13.)
		
11.30–13.00 Szűcs Livia GRADIA® PLUS	10.00–11.30 Dr. Tián Tamás Üvegszálás sinezés	10.00–11.30 Dr. Tián Tamás Üvegszálás sinezés
13.30–15.00 Stanusic Igor Unifast III, CERASMART®, OPTIGLAZE	12.00–13.30 Dr. Fráter Márk Posterior csomkfelépítés és preparálás	12.00–13.30 Dr. Fráter Márk Posterior csomkfelépítés és preparálás
	14.00–15.30 Szűcs Livia GRADIA® PLUS	14.00–15.00 Szűcs Livia GRADIA® PLUS
	16.00–17.30 Stanusic Igor Initial™ LiSi Press	


## ÉLŐ MŰTÉTEK (IMPLANT SHOW)

Csütörtök (október 11.)	Péntek (október 12.)	Szombat (október 13.)
   		
11.00–12.00 Dr. Gáspár Lajos Lézersebészeti bemutató a Solase új berendezésével	11.30–12.30 Dr. Voith László Egyfázisú Trate implantáció transgingivalisan	11.00–12.00 Dr. Tasnádi Nóra Héjragasztás
12.00–13.00 Dr. Voith László Egyfázisú Trate implantáció transgingivalisan	13:00 – 14:00 Dr. Kurucz József All on 4 navigált implantáció támogatásával	
14.00–15.00 Dr. Gáspár Lajos APDT kezelést mutatunk be paradontális tasak vagy periimplantitis esetén SAFE lézerrel	15:00 – 16:00 Dr. Bajusz Örs Biztonságos és kiszámítható implantáció	
16.00–17.00 Dr. Gáspár Lajos Implantátum behelyezése mágneses kalapáccsal		

## DIGITAL HIGHTECH SHOW


Csütörtök (október 11.)	Péntek (október 12.)	Szombat (október 13.)
Gál Gergő Cara Print 4.0 3D nyomtató, fogászati felhasználásra fejlesztve! A gyors, pontos, precíz és gazdaságos megoldás a Kulzer GmbH-től.	Gál Gergő Cara Print 4.0 3D nyomtató, fogászati felhasználásra fejlesztve! A gyors, pontos, precíz és gazdaságos megoldás a Kulzer GmbH-től.	Stumpf Lóránt Természetes algoritmusok  Gáspár Medical Center Lézer tanfolyam (elmélet és gyakorlat)

## DIGITÁLIS FOGÁSZAT LIVE DEMO

Csütörtök (október 11.)	Péntek (október 12.)	Szombat (október 13.)
 		
12:45–14:00 Hanser Zsolt és Szepeshelyi Szabolcs „Signum inlay - a jövő záloga!” – Gyakorlati bemutató!	11.00–12.30 Dr. Gál Gergő Cara Print 4.0 3D nyomtató, fogászati felhasználásra fejlesztve! Gyakorlati bemutató!	10.30–12.00 Balog Noémi és Petróczki Ákos Kombinált munka tervezése és gyártása 3D technológiával!
14:30 – 16:00 Dr. Gál Gergő Cara Print 4.0 3D nyomtató, fogászati felhasználásra fejlesztve! Gyakorlati bemutató!	12:40–14:00 Hanser Zsolt és Szepeshelyi Szabolcs „Signum inlay – a jövő záloga!” – Gyakorlati bemutató!	12.45–14.00 Dr. Gál Gergő Cara Print 4.0 3D nyomtató, fogászati felhasználásra fejlesztve! Gyakorlati bemutató!
	14.30–16.00 Balog Noémi és Petróczki Ákos Kombinált munka tervezése és gyártása 3D technológiával!	14.30–15.30 Hitri Fedor Nacera monolitikus evolúció

## Díjmentes események a kiállítóterben

## CAD/CAM LIVE DEMO

Csütörtök (október 11.)	Péntek (október 12.)	Szombat (október 13.)
 INTERDENTAL STUDIO		
CSÜTÖRTÖK (OKTÓBER 11.)		
10.00–11.00 Schulze László jun. Ftm.: A lézer szinter hídvezék készítésének gazdasági és technológiai előnyei		
11.00–13.00 Adrian Apreotesei Ftm.: VITA Chroma Stains tónus-korrektív festék ismertetése, mely valamennyi fogászati leplezőanyag szín-tónusának korrekciójára alkalmas		
14.00–15.00 Schulze László jun. Ftm.: A lézer szinter hídvezék készítésének gazdasági és technológiai előnyei		
15.00–17.00 Adrian Apreotesei Ftm.: VITA VM LC Flow felhasználásának ismertetése egy Enamicból (hibrid kerámia) készített nagymetsző korona individualizálásán keresztül. A korona „cut-back” technikával kerül elkészítésre		
PÉNTEK (OKTÓBER 12.)		
09.30–12.30 Gülay Demirtas Straumann-Dental Wings: A Straumann Cares új intraorális szkennere a gyakorlatban		
13.00–17.00 Török Krisztián, Mata Dávid Bredent: Visio.lign leplezőtechnika BioHPP és fém vázakra. Novo.line kompozit héjak használata. Vörös esztétika a gyakorlatban.		
SZOMBAT (OKTÓBER 13.)		
09.40–11.10 Dr. Borbély Judit, Dr. Körmendi Szandra, Róth Lajos: Teljeskörű digitális kezelések a gyakorlatban, a team munka eredményei		
11.30–12.20 Dr. Kovács Zoltán, Dr. Dankó Mariann: Szkenelés - CAD tervezés - CAM marás		
12.25–12.55 Dr. Joós-Kovács Gellért: Intraorális szkennerek vagy laboratóriumi szkennerek Munkafolyamatok hagyományos és digitális lenyomatvétel esetén		
13.00–13.20 Dr. Róth Ivett: A digitális lenyomatvétel tanulási görbéje		
13.30–14.30 Dr. Czigola Alexandra, Dr. Orbán Kristóf, Modor Gergely: A fogpótlás digitális tervezését követő navigált implantáció		
14.40–15.00 Dr. Török Gréta: Fogászati navigációs implantációs rendszerek		

## SPEAKER'S CORNER

Csütörtök (október 11.)	Péntek (október 12.)	Szombat (október 13.)
       		
10.00–10.30 Havasi János Az amalgámtörvénnyel kapcsolatos előírások és megoldások	Endo Pub programok	10.00–10.30 Havasi János Az amalgámtörvénnyel kapcsolatos előírások és megoldások
10.35–11.35 Dr. Jász Máté Lenyomat vételi technikák és hibák		10.30–11.00 Varga Gábor Kuraray „Gold Standard a fogászatban”
12.00–12.30 Ali Lin Endodontic Rising Star-Max Tech.	10.00 Opening. Welcome beer 10.05–10.30 Dr. Roberto Turini 10.40–11.00 Dr. Prasanna Neelakantan 11.10–11.25 Dr. Jeney Judit 11.30–11.50 Prof. Hani Ounsi 12.00–12.15 Dr. Márk Antal 12.20–12.35 Dr. Al-Katib Kamil 12.35–12.50 Dr. Máté Hargitai 12.55–13.10 Dr. Gergely Götz 13.15–14.15 Beer and lunch break 14.15–14.35 Dr. Prasanna Neelakantan 15.45–15.25 prof. Hani Ounsi 15.35–16.15 Dr. Gergely Benyócs 16.15–16.30 Dr. Fráter Márk 16.35–16.50 Dr. András Mócz 16.55 Closing, Adios Beer	11.00–12.00 Prof. dr. Gera István A GUM bemutatja: Orális egészség és a diabetes kapcsolata- Kétirányú kapcsolat a diabetes és a paradontitis között
14.00–14.30 Dr. Rappensberger Csaba Salli ergonomikus nyeregcsék a fogorvosok gerincének legjobb barátja		12.00–13.00 Dr. Jász Máté Lenyomat vételi technikák és hibák
14.30–15.00 Erdélyi Attila Tipppek, trükkök a fogászati 3D nyomtatásban		13.00–13.35 Balogh Péter Időpontfoglaló rendszer a feledékeny páciensek ellen?
15.00–15.30 Varga Gábor Kuraray „Gold Standard a fogászatban”		13.35–14.05 Dr. Rappensberger Csaba Salli ergonomikus nyeregcsék a fogorvosok gerincének legjobb barátja
16.00–16.30 Balogh Péter Időpontfoglaló rendszer a feledékeny páciensek ellen?		14.10–14.30 Dr. Tóth Tünde Újdonságok, érdekességek a Colgate-Elmex, Meridolról

## FASHION SHOW

Csütörtök (október 11.)	Péntek (október 12.)	Szombat (október 13.)
     		

Standszám: FI11

# A teljes beültetési munkafolyamat egyszerűen, **egyetlen szoftverrel**



Az intraorális szkenneléstől és képalkotástól a beültetés- és sebészeti sablonig – egyszerű, zökkenőmentes munkafolyamat a **Planmeca Romexis®** szoftverrel. Vadonatúj 3D-nyomtatónkkal könnyen és pontosan létrehozhatja a fűrősablonokat.

Keressen további információkat és a helyi kereskedőt!

[www.planmeca.com](http://www.planmeca.com), [www.sanitaria.hu](http://www.sanitaria.hu)



Sanitaria Kft. • 1024 Budapest, Rómer Flóris u. 34. • Tel.: +36-1 336-0884 • Fax: +36-1 336-0860 • Honlap: [www.sanitaria.hu](http://www.sanitaria.hu)

# PLANMECA

Immár 9. alkalommal mérik össze tudásukat a győztes fogtechnikus-tanulók

# Idén versenyre kelnek az orvostanhallgatók is

„Mélyrehatóan ismerje a fogak morfológiáját, értse a forma és a funkció összefüggéseit, ezen ismereteit alkalmazza gyakorlatban is. Tudjon színben és formában változatos, élethű fogakat alkotni. Legyen sokoldalú, tudja megtervezni a munkáját, és képes legyen precízen, tisztán, kreatívan dogozni.” – A kérdésre, hogy mi az a tudástöbblet, ami elvárható egy jó kerámiástól, ezekkel a szavakkal válaszolt egy korábbi interjúban Makó János.

A 2013-as Dental World rendezvény idején adtunk hírt arról, hogy megnyílt a neves fogtechnikusmester Kerámiás Iskolája, amely a maga nemében nemcsak az országban, de talán egész Európában is egyedülálló. Mint a korábbi beszámolókból kiderült, ez nem egy klasszikus fogtechnikus iskola, hanem az alap fogtechnikusoktatást követő, iskola-rendszerrel független speciális képzés. Az oktatási program a Felnőttképzési Akkreditáló Testület által akkreditált – magyarázta Makó János, aki arról is beszélt, hogy az iskolában természetesen nem csak kerámiázni tanítják a „növendékeket”, hanem mindenre, amit egy kerámiásnak tudni illik, illetve tudni érdemes ahhoz, hogy precízen, jól végezze a munkáját, keresett és



sikeres munkaerő legyen a piacon. Ezért a fém-, zr- és préskerámiavázak leplezésén túl foglalkoznak még viaszmintázással, fotózással, mosolytervezéssel, ideiglenes pótlások, héjak, kompozit és kerámiainlayk készítésével.

A szakember az évek során egyre előrébb jutott a képzésekben, míg végül – a kezdeményezésére – a tanulók is megmérethették magukat. Akkoriban már volt az Individual Mintázó Verseny, az Individual (mára már Kapás Zsolt) Protetikai Verseny, és még létezett – a Fogtechnikus Ipartestület jóvoltából – a Földvári Imre Kerámiás Verseny.

Az első kettőre bárki nevezhet, a harmadikra pedig csak a fogtechni-

kus iskolák küldhetnek másodikos tanulókat. Így született meg az ötlet, hogy legyen egy meghívásos verseny is, és arra az említett „viadalok” győzteseit invitálják meg.

Most arra kértem a szakembert, hogy meséljen az előzményekről és a versenyekről, melyek mára igazi rangot vívtak ki maguknak.

– 2010-ben találtuk ki ezt a viadalt Elekes Attilával (GC) és nagy örömmükre szolgált Laczkó Tamás (Dental World) maximális támogatása is. A koncepció az volt – és az is maradt –, hogy erre a versenyre nem lehet nevezni, hanem meghívásos alapon állítjuk össze a résztvevők 12 fős csapatát, mégpedig úgy, hogy az

előző tanév folyamán megrendezett országos tanulmányi versenyek élén végző diákok kapnak lehetőséget. Ezért a győztesek versenye. Mivel a GC a kitalálója és legfőbb szponzora, ezért mindig csúcsmínőségű GC anyagokat használunk, ráadásul minden résztvevő kap egy kétnapos kerámiát és egy egynapos kompozit kurzust ajándékba, hogy felkészülten versenyezhesse. Eddig a Gradia kurzust Románszky László tartotta, a kerámiát pedig én. Idén új, fiatal energiával töltjük fel a versenyt és két nagyszerű ifjú szakember készíti fel a versenyzőket: Szűcs Livia és Stanusic Igor – akikkel egyébként előadóként is találkozhatunk a kongresszuson. A hagyományoknak megfelelően a GC standdal egybeépített, a támogató cégek segítségével berendezett látványlaborban bonyolítjuk le a Győztesek Versenyét idén is.

– Mire számíthatnak az érdeklődők? Idén milyen verseny lesz?

– Az eddigi versenyeken GC Initial MC, ill. ZR kerámiákat használtak a résztvevők fém-, ill. Zr vázak leplezéséhez. Idén újítunk és GC Initial LISI kerámiával fognak leplezni préskerámiavázakat. Eddig Gradiából

készítettek inlayket, ezt pedig Gradia Plus-ra váltottuk. A viaszmintázás változatlanul GC szürke mintázóviasszal történik. A felhasznált anyagok listájából látszik, hogy a 9. versenyen is meglehetősen komplex, győztesekhez méltó kihívás vár a fiatal tehetségekre. Minden érdeklődő kolléga nyomon követheti a diákok munkavégzését, hiszen erről szól a látványlabor és a verseny. Érdekes és teljesen új kezdeményezés, hogy idén a fogtechnikus-tanulók „Győztesek Versenyével” egy időben és szintén a GC stand mellett, a fogorvostan-hallgatóknak is lesz hasonló megmérettetés. Ezt dr. Fráter Márk szervezi és remélem, ebből is hagyomány válik majd.

Az elmúlt évek győztesei közül volt, aki igen hamar sikeresen indult el a pályán, volt, aki rövidesen önálló vállalkozást tudott indítani. Kíváncsiak voltunk, kapcsolatba hozható-e mindez a versenyeken elért eredményekkel? Albert Evelyn kérdésünkre elmesélte, hogy 2013-ban kezdte el fogtechnikai tanulmányait a Magyar Országos Szakmai Ipartestületnél:

– Hanser Zsolt laborjában voltam tanuló, ahol nagyon jó szakmai alapokat kaptam és még jobban megszerettem a szakmát. Jelenleg a Bridge Dentalnál dolgozom, kerá-

## DentalPress

Előfizetési akció  
a Dental World ideje alatt!



**DENTAL HÍREK+IMPLANTOLÓGIA+  
FOGTECHNIKA+CAD/CAM**

Fizessen elő a 4 kiadványunkra együtt  
**a kiállítás ideje alatti kedvezményes  
áron: 15 000 Ft/év**

## Planmeca Emerald – az intraorális szkennelés ékköve

A Planmeca Emerald intraorális szkennerek magasra tette a mércét a digitális képalkotásban. A páratlan sebességű és pontosságú berendezés a szkennelés jelenleg elérhető legmagasabb szintjét képviseli a világon.

A kiváló használhatóságot szem előtt tartva létrehozott Planmeca Emerald minden helyzetben kiemelkedő pontosságot és sebességet kínál. Kis mérete és súlya jelentősen megkönnyíti a használatát, és a páciens komfortérzetét is javítja.

A Planmeca Emerald varratmentes, autoklávozható, cserélhető fejének köszönhetően egyszerűen és hatékonyan végrehajthatók a fertőzések elleni intézkedések. A szkennerek két gombja jóvoltából a kezeléshez nem szükséges egér vagy billentyűzet, fogászati egységhez csatlakoztatva pedig akár pedállal is vezérelhető. Plug and play funkciója jóvoltából a szkennerek egyszerűen megosztható több helyiség és laptop között.



A kis méretű és súlyú Planmeca Emerald szkennerek rendkívül kényelmesen használható.

A Planmeca Emerald többféle munkafolyamat rugalmas támogatására képes. A kezelési lehetőségek széles körét támogató szkennerek számos szakterületen, köztük az implantológiában, ortodontiában, helyreállító fogászatban és arc-állcsont sebészetben is kínál előnyöket. A nyílt exportálás és importálás lehetőségének, a rendszeres frissítéseknek és az új funkciók folyamatos megjelenésének köszönhetően a szkennerek tovább fejlődnek és tökéletesednek.

A Planmeca Emerald a teljes fogászati helyreállító munkamenetet – a szkenneléstől az alaktervezésen át a fúrásig – integráló Planmeca FIT fogászati CAD/CAM-rendszer része.





miás munkakörben, de emellett más szakterületeken is van lehetőségem fejleszteni magamat (pl. kompozit leplezések, arany inlayk/koronák, préskerámia).

#### – Mikor szerepelt először versenyen és milyen eredménnyel?

– Elsőben vettem részt először versenyen, a Kapás Zsolt protetikai megmérettetésén, ahol második lettem. Már itt megtapasztaltam, hogy mennyire jó hangulatban telnek a versenyek és a versengés mellett a szakma szeretete mennyire összehozza a jelenlévőket. A következő tanulóévemben már nem csak ezen a versenyen, hanem az Individual mintázón is részt vettem. Mindkettőn második lettem. Ezekon kívül ebben az évben a Földvári Imre Országos Tanulóversenyen – ahol az egész országból minden fogtechnikai iskola két-két tanulót indíthatott – első helyezést értem el, így jutottam el a VI. Győztesek Versenyére 2015-ben. Mindenki nagy megtiszteltetésnek veszi, ha részt vehet ezen a megmérettetésen. Itt második lettem. Egy évvel később a VII. Győztesek Versenyén pedig első helyezést értem el.

#### – Milyen versenyfeladatok voltak a „végső viadalon”?

– A Győztesek Versenyén mindig 3 feladattípus van, a státusz változik minden évben, de az anyagokat mindig a GC biztosítja. A versenyzőknek el kell készíteniük egy kerámialeplezést, egy grádia inlayt és egy viaszmintázatot. Minderre két nap áll a rendelkezésükre. A versengést az is nehezíti, hogy a nagyközönség elé kiültetve kell dolgozni, és bárki bármikor megnézheti a versenyzők munkáit. Persze leszámítva a leendő zsűritagokat.

A fiatal szakember úgy véli, bár a versenyek célja a leendő fogtechnikusok tudásának összemérése és küzdelmük a győzelemért, ennek ellenére szoros szakmai kapcsolatok és barátságok alakulnak ki közöttük. Így gondolja ezt Böröndi Zsófia is, aki szintén győztes volt a Győztesek Versenyén. Őt ugyancsak a szakmai pályafutásáról kérdeztem.

– Érettségi után elvégeztem egy műkörmös-pedikűrös OKJ-t - idézi fel Böröndi Zsófia, hogy nem volt kitérő nélküli az útja. - Egy fél évet dolgoztam a szakmában, majd elkezdtem a fogtechnikus OKJ-t a Práter utcai iskolában. Jelenleg a szakmában dolgozom kerámiás-ként. Elsős körömben részt vettem a mintázóversenyen, de nem értem el eredményt. Majd a következő évben megint indultam a versenyen, ekkor már kicsit több tapasztalattal, tudással és önbizalommal. Első helyezett

lettem, amivel továbbjutottam a Dental World tanulóversenyre. 2016-ban

és 2017-ben is részt vehettem ezen a versenyen. Első évben második helyen, majd a rá következőben első helyen végeztem. A versenyen zirkon híd leplezése, valamint viaszmintázás és grádia onlay készítése volt a feladatunk. A verseny során megismerkedtünk a GC anyag használatával, GC demonstrátorokkal. Sok tapasztalatot és élményt szereztünk a versenytársaimmal. A versenyen nagyon jó hangulat volt a versenyzők között.

A legjobbak külföldön is gyűjthetnek tapasztalatot – tudtuk meg Makó Jánostól.

– A Dental World-ön a Győztesek Versenye nyitottan zajlik. Ezen a rendezvényen sok külföldről érkező látogató (fogorvos és fogtechnikus) is megfordul, akik megtekinthetik a versenyzők munkáit. Előfordulhat, hogy felfigyelnek valakire, így nem csak külföldi, de itthoni lehetőségek is ráláthatnak az illetőre. A GC jóvoltából a Győztesek Versenye első 7 helyezettje kijuthat Leuvenbe a GC Európai Központjába. Itt újabb kurzusokon vehetnek részt, ahol még több tudást szívhathatnak magukba és még többet láthatnak a szakmából és a világból is.

#### – Tisztában vannak a fogtechnikusjelöltek azzal, hogy milyen szakmai jövő vár rájuk?

– Úgy gondolom, hogy már a fiatal kollégák is egyre jobban látják, hogy a digitalizálódás a mi szakmánkat sem kerülheti el. Aki hosszú távon is sikerekre törekszik, az bölcsen teszi, ha a manuális tudás mellett a digitális világban is elmélyül – inti az ifjú fogtechnikusokat a 9. Győztesek Versenye előtt Makó János.

D. D.



## Bemutatkozik az amerikai BISCO cég többszörösen díjnyertes termékeivel



#### BISCO:

- bondok, savak, primerek
- folyékony alabélelők
- cementek
- kompozitok
- csomkfelépítők
- csapok



#### BISCO, ahol a kémia és a száj egészsége találkozik

Dr. Byoung I. Suh vegyész 1981-ben alapította a céget, akkor még elsősorban a kompozitokra fókuszálva. Az összpontosított kutatás és fejlesztés eredményeként úttörőként forradalmasította a fogászati bondok technológiáját az ALL-BOND 2 és a ONE-STEP termékekkel. A cég évről évre új termékekkel jelentkezik a piacon. A kezdetben kis iroda mára 91 000 m<sup>2</sup>-es létesítménnyé nőtte ki magát, ahol a legkorszerűbb eszközöket és technikákat használják új termékek fejlesztésére és a régiék jobbítására.

Keresse a kizárólagos magyarországi forgalmazóját: HERBODENT Kft.



## Bemutatkozik az új lenyomatanyag, a Hydrorise Implant

Magas keménységű, keverőgépben használható, addíciós szilikon implantológiai lenyomatok készítéséhez.

Az implantátumokkal támogatott korona- és hídmunkák sikere a tudás, a technika és a minőségi anyagok kombinációján múlik. Ezen szempontokat figyelembe véve, a lenyomatvétel szerepe kulcsfontosságú az elsőre megfelelő keménységű, elasztikus, magas mérettartású és precíz eredmény eléréséhez. A már jól ismert, kiváló tulajdonságokkal rendelkező Hydrorise lenyomatanyag családot ezért továbbfejlesztették, kiegészítve a Hydrorise Implanttal, mely kielégíti a szakemberek egyre növekvő igényeit.

#### A Hydrorise Implant:

- magas végső keménységű
- mérettartó (akár két hétig)
- biokompatibilis
- hidro-kompatibilis
- rugalmas
- tixotrópikus
- röntgenárnyékot ad
- gyorsan köt, menta ízű
- szkennelhető (mattító spray nélkül)
- 3 viszkozitásban elérhető



## Oro Clean – Dentiro Sensitive



Aldehyd mentes készítmény, orvosi készülékek, kezelőegység felületek és kis műszerek gyors fertőtlenítéséhez. Használatra kész oldat.

- 101 mikroorganizmus ellen hatékony
- 60 másodperc hatóidő
- több, mint 110 féle anyaggal kompatibilis, a műbőrt is beleértve
- alacsony alkohol tartalom: kevesebb, mint 50 %
- kellemes citrom illat
- biológiailag lebomlik

Ára: 11 990 Ft+áfa

#### AKCIÓ a készlet erejéig!

1 db 5 l-es flakon vásárlása esetén, 1 db 1 l-es flakon fertőtlenítőt adunk ajándékba!

Az ajándék értéke: 3290 Ft

**HERBODENT**<sup>®</sup>

**TELJESKÖRŰ ANYAGELLÁTÁS**

mobil: 06-30-203-6957

1025 Budapest, Szépvölgyi út 52.  
Tel.: 06-1-325-7129, tel./fax: 06-1-325-7220  
E-mail: herbodent@herbodent.hu

Újdonságokkal és akciókkal várjuk standunkon.

[www.herbodent.hu](http://www.herbodent.hu)