

**WISSENSCHAFT: Augmentation**

Vertikale Knochenaugmentationen: Im Beitrag zeigt Dr. Arnd Lohmann, M.Sc., wie mit einem patientenindividuellen Gitter intraoperative Vorgehen vereinfacht werden und die Sicherheit erhöht wird.

**EVENTS: IDS 2021**

23'000 Besucher aus 114 Ländern: Der Optimismus ist zurückgekehrt. Die Internationale Dental-Schau 2021 setzt die von der globalen Dentalbranche erhofften Impulse in der Post-Corona-Zeit.

**PRODUKTE: Implantatsystem**

Straumann® TLX ist ein für Sofortversorgung weiterentwickeltes Implantatsystem und eine exzellente Lösung für alle anderen Indikationen unabhängig vom bevorzugten Behandlungsprotokoll.

Entgelt bezahlt · OEMUS MEDIA AG · Leipzig · No. 7/2021 · 18. Jahrgang · Leipzig, 20. Oktober 2021 · Einzelpreis: 3,00 CHF · www.zwp-online.info/ch ZWP ONLINE

ANZEIGE



STARK IM POLIEREN!

**KENDA**  
DENTAL POLISHERS

www.kenda-dental.com

Coltene/Whaledent AG  
Feldwiesenstrasse 20  
9450 Allstatten/Switzerland  
T +41 71 757 5300  
F +41 71 757 5301  
info.ch@coltene.com  
www.coltene.com

## Digitalisierung des Gesundheitswesens

### Die Schweiz bewegt sich nur im internationalen Mittelfeld.

**WINTERTHUR** – Bei der digitalen Transformation hinkt das Schweizer Gesundheitswesen im internationalen Vergleich weiter nach. Durch die Pandemie hat sich die Digitalisierung aber beschleunigt und die Bevölkerung ist offen für Lösungen. Das zeigt der neue Digital Health Report der ZHAW.

Die Schweiz bewegt sich bei der Digitalisierung des Gesundheitswesens immer noch nur im internationalen Mittelfeld. Gemäss verschiedenen Rankings hat sie in den letzten Jahren diesbezüglich nicht nennenswert aufgeholt. Auch innerhalb des Landes ist der Digitalisierungsgrad im Vergleich zu anderen Branchen unterdurchschnittlich. Zu diesen Ergebnissen kommt der aktuelle Digital Health Report des Winterthurer Instituts für Gesundheitsökonomie der ZHAW School of Management and Law. Er basiert auf einer übergreifenden Auswertung vorhandener Studien und einer Befragung von rund 20 Experten.




### Geringe Priorität im Alltag

«Gerade die Coronakrise hat die Digitalisierungslücken im Schweizer Gesundheitswesen mit aller Deutlichkeit offengelegt. Man denke etwa daran, wie Fallzahlen zum Teil per Fax übermittelt werden mussten», sagt ZHAW-Gesundheitsökonom Alfred Angerer. Neben der wenig ausgeprägten elektronischen Kommunikation zwischen den Gesundheitsdienstleistern zeigt sich der Rückstand unter anderem auch in der verzögerten Implementierung von digitalen Gesundheitsdiensten wie dem elektronischen Patientendossier, der Telemedizin oder digitalen Rezepten. Die Gründe für den langsamen Fortschritt liegen im Mangel an Fachkräften, in regulatorischen Hürden und vor allem der eher geringen Priorität, welche die Digitalisierung im Alltag vieler Gesundheitsinstitutionen bisher einnahm.

### Mehr Fernkonsultationen

Teilweise hat die Pandemie nun aber einen Digitalisierungsschub ausgelöst: Die Anzahl von Arztkonsultationen via Internet und Telefon hat deutlich zugenommen und verschiedene Institutionen haben ihre Investitionen in Digitalisierungsmassnahmen verstärkt. «Wie nachhaltig diese Beschleunigung ist, ist zurzeit noch unklar», erklärt Angerer.

Die ZHAW-Studie zeigt zudem, dass die Schweizer Bevölkerung sich digitale Angebote wünscht und Patienten auch zunehmend höhere Erwartungen haben, beispielsweise in Bezug auf den elektronischen Austausch mit Gesundheitsdienstleistern oder den Zugriff auf persönliche Daten. Das gilt besonders für junge Menschen.

«Insgesamt wird dieses Bedürfnis heute aber noch ungenügend bedient», meint Angerer. Sowohl von Patienten als auch den Leistungserbringern wird die Digitalisierung ausserdem generell als wichtig angesehen und die meisten Berufsgruppen im Gesundheitswesen wünschen sich ein schnelleres Tempo bei ihrer Umsetzung. 

Quelle: ZHAW School of Management and Law

## Die Schweiz gilt als hervorragender Produktionsstandort

### «Swiss Manufacturing Survey» 2021.

**ST. GALLEN** – Die neueste Ausgabe der Studie «Swiss Manufacturing Survey» beleuchtet das wirtschaftliche Profil und die wichtigsten Erfolgsfaktoren, die zur Stärke der Schweiz als globale Drehscheibe für die internationale Produktion beitragen. Forschende des Instituts für Technologie-management (ITEM-HSG) der Universität St. Gallen haben die fünfte Ausgabe des «Swiss Manufacturing Survey» erarbeitet und veröffentlicht. Das Team wertete Daten von über 200 Unternehmen aus 20 Branchen aus. Die Ergebnisse geben Aufschluss über den aktuellen Stand des Schweizer Fertigungssektors. Die Umfrage wird jährlich durchgeführt und ermöglicht den Forschenden, einen kontinuierlichen Blick auf die Stärken sowie Schwächen des Produktionsstandorts Schweiz zu werfen.

Der Bericht 2021 befasst sich insbesondere mit der Widerstandsfähigkeit der Schweizer Industrie und mit den Auswirkungen der COVID-19-Krise auf die Branche.

Ziel der Studie ist es, die aktuelle Situation der Schweizer Fertigungsindustrie zu erfassen und den langfristigen Strukturwandel zu ermitteln. Der Fokus auf die Produktionslandschaft liefert Erkenntnisse, die aus anderen Erhebungen nicht verfügbar sind. Der transparente Blick auf die Branche soll unterstützen, ungünstige Entwicklungen und Trends zu erkennen, zu analysieren und darauf zu reagieren.

### Erfolgsfaktoren und Hindernisse


Zu den Faktoren, die zum Erfolg des Produktionsstandorts Schweiz beitragen, gehören das starke positive Image, der Zugang zu Kundendaten, die Fähigkeit, Produktionsquoten rechtzeitig und zuverlässig zu erfüllen, sowie der Zugang zu hochwertigen Arbeitskräften.

Einige der Hindernisse, die Unternehmen bei der Produktion in der Schweiz ausgemacht haben, sind die hohen Arbeitskosten und ein ungünstiger Wechselkurs (Währung). Ein Aspekt, der speziell im Jahr 2020 festgestellt wurde, war der Mangel an Aufträgen (speziell für KMU).

### Die Schweiz zeigt sich krisenresistent

Die Schweiz wurde auch für ihren Umgang mit dem Coronavirus positiv gewürdigt. Die befragten Unternehmen stellten fest, dass die Unterstützung der Schweizer Wirtschaft durch die Regierung während der Pandemie


© veronchick\_84/Shutterstock.com



## made in SWITZERLAND

mit der sofortigen Einführung von Kurzarbeit dazu beigetragen hat, die Arbeitsplätze in den negativ betroffenen Branchen zu erhalten. Auch die verhältnismässig liberalen COVID-19-Massnahmen der Schweizer Regierung, die viel auf Eigenverantwortung statt auf strenge Regeln und unbürokratische Förderprogramme setzten,

wurden von den Teilnehmenden als hilfreich bezeichnet.

Der Studienbericht ist öffentlich und kostenlos erhältlich unter: <https://item.unisg.ch/de/bereiche/produktionsmanagement/swiss-manufacturing-survey-und-award>. 


Quelle: Universität St. Gallen

ANZEIGE

Bleibender Glanz – brillant gemacht



### BRILLIANT EverGlow®

Universal Submicron Hybridkomposit 

- Hervorragende Polierbarkeit und Glanzbeständigkeit
- Brillante Einfarb-Restaurationen
- Ideales Handling dank geschmeidiger Konsistenz
- Gute Benetzbarkeit auf der Zahnschmelze

005240\_01.20

sales.ch@coltene.com | www.coltene.com

 COLTENE



## Krankenversicherung 2022

Mittlere Prämie sinkt im kommenden Jahr zum ersten Mal seit 2008.

**BERN** – Die Belastung der Schweizer Haushalte durch die Krankenkassenprämien sinkt 2022 deutlich. Dies ist auf einen Rückgang der mittleren Prämie um 0,2 Prozent und einen Reserveabbau im Umfang von

## Oral Diagnostic Science

Berufung von Prof. Dr. med. dent. Ralf Schulze.

**BERN** – Per 15. September 2021 hat die Universitätsleitung Ralf Schulze zum ausserordentlichen Professor für Oral Diagnostic Science ernannt. Zudem wird er Leiter der Abteilung Oral Diagnostic Science an der Klinik für Oralchirurgie und Stomatologie und Mitglied des Direktionsausschusses der Zahnmedizinischen Kliniken.

Ralf Schulze hat 1993 das Zahnmedizinstudium an der Ludwig-Maximilians-Universität München abgeschlossen und 1995 dort auch promoviert. Nach mehrmonatiger Tätigkeit in einer privaten Praxis sowie sechsmonatigem Auslandsaufenthalt begann er 1994 seine Fachzahnarzt-Weiterbildung in Oralchirurgie an der Klinik für Mund-, Kiefer- und Gesichtschirurgie der Otto-von-Guericke-Universität Magdeburg. 1998 wechselte er an die Poliklinik für Zahnärztliche Chirurgie der Johannes Gutenberg-Universität Mainz, wo er 2000 zum Oberarzt benannt wurde und seitdem auch die zahnärztliche Röntgenabteilung leitete. Er habilitierte dort 2006 im Bereich der Zahnärztlichen Radiologie und wurde 2013 zum ausserordentlichen Professor ernannt.



Prof. Schulze erforscht Methoden und Techniken zur Optimierung und Neuentwicklung unterschiedlicher zahnärztlicher Röntgenverfahren. So entwickelte er unter anderem Methoden zur Gewinnung von dreidimensionalen Informationen aus wenigen zweidimensionalen Röntgenaufnahmen. Insbesondere liegt die Verbesserung der klinischen Radiologie durch optimierte

Informationsgewinnung im Zentrum seiner Interessen mit einem stark interdisziplinär geprägten Ansatz. Mehrere Patente und Patentanträge charakterisieren diese langjährige interdisziplinäre Forschungstätigkeit. Zudem arbeitet Prof. Schulze seit vielen Jahren aktiv in internationalen Strahlenschutzgremien. **DI**

Quelle: zmk bern

## «Lieber impfen lassen»

Neue Informationskampagne des Bundes.

**BERN** – Der Aufruf der neuen Kampagne «Lieber impfen lassen» des Bundesamtes für Gesundheit wendet sich an Jugendliche und junge Erwachsene. Denn die Impfung schützt davor, am Coronavirus zu erkranken und es an andere Menschen weiterzugeben. Und sie erleichtert den Alltag. Viele haben sich schon impfen lassen. Für die, die es auch wollen, ist jetzt der richtige Zeitpunkt dafür.

Die COVID-19-Impfung ist auch für junge Menschen empfohlen. Denn auch sie können schwer an COVID-19 erkranken oder an den langfristigen Folgen

der Krankheit leiden. Wer sich impfen lässt, ist gut geschützt und schützt andere Menschen in seinem Umfeld. Zudem erleichtert die Impfung den Alltag. Wer ein Restaurant besuchen, in einem Club tanzen oder einfach ins Kino will, muss geimpft sein oder braucht einen gültigen negativen Test. Wer nach den Ferien in die Schweiz zurückkehrt, ebenso. Das ist aufwendig. Auch deshalb lohnt sich eine Impfung.

Wer sich impfen lässt, leistet auch einen wichtigen Beitrag dazu,



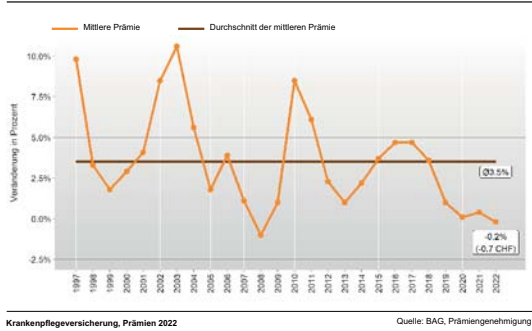
dass die Rückkehr in einen normalen Alltag bald wieder möglich ist. Denn die Impfung gegen COVID-19 ist noch immer das beste Mittel, um die Ansteckungszahlen tief zu halten und das Gesundheitssystem vor Überlastung zu schützen.

Die neue Plakat- und Social-Media-Kampagne «Lieber impfen lassen» nimmt das Freizeitverhalten und Themen aus der Lebensrealität junger Menschen auf und erinnert sie daran, dass viele Aktivitäten mit einer COVID-19-Impfung einfacher zugänglich sind.

Die Kampagne startete am 4. Oktober 2021. **DI**

Quelle: Bundesamt für Gesundheit

### Entwicklung der mittleren Prämie 1997-2022



1,2 Prozent dieser mittleren Prämie zurückzuführen. Die Massnahmen, die der Bundesrat getroffen hat, um die Versicherer zu einem Reserveabbau zu bewegen, haben sich als wirksam erwiesen. Die Versicherer haben zudem auf der Basis der für 2022 erwarteten Kosten die Prämien knapp kalkuliert. Der Bundesrat ist gleichwohl der Ansicht, dass der Reserveabbau in den kommenden Jahren fortgesetzt werden muss und dass Reformen weiterhin notwendig sind, um die Gesundheitskosten einzudämmen. **DI**

Quelle: Eidgenössisches Departement des Innern

## Zahlen des Monats

# 8'670'300

Die ständige Wohnbevölkerung der Schweiz umfasste Ende 2020 8'670'300 Personen, das waren 64'300 Personen mehr als 2019 (plus 0,7 Prozent).

# 3,87 Mio.

Die Zahl der Privathaushalte lag in der Schweiz Ende 2020 bei 3,87 Millionen. Die durchschnittliche Grösse eines Haushalts betrug 2,2 Personen.

# 17'170

Ende 2019 gab es in der Schweiz 17'170 Arztpraxen und ambulante Zentren, in denen über das ganze Jahr hinweg 18'238 Ärztinnen und Ärzte tätig waren.

ANZEIGE

## Auf den Punkt ...

### Weiterbildung

2020 wurden 19 eidgenössische Weiterbildungstitel an Zahnärzte erteilt: zehn in der Rekonstruktiven Zahnmedizin, fünf in der KFO und je zwei in der Oralchirurgie bzw. Parodontologie.

### Übergewicht bei Kindern

Laut einer Studie sind 17,2 Prozent aller Kinder und Jugendlichen in der Schweiz übergewichtig. Gesundheitsförderung Schweiz wertete dafür den BMI von 29'000 Schulkindern aus.



© Africa Studio/Shutterstock.com

### Wohnen in der Schweiz

Eine bewohnte Wohnung in der Schweiz war Ende 2020 durchschnittlich 102,3m<sup>2</sup> gross und verfügte über 3,7 Zimmer. Die durchschnittliche Wohnfläche pro Person betrug 46,3m<sup>2</sup>.

### Bruttoinlandsprodukt (BIP)

Das BIP gibt Aufschluss über den erzielten Wohlstand pro Kopf: 2020 betrug das BIP pro Einwohner rund CHF81'800, was einem Rückgang von 3,1 Prozent gegenüber 2019 entspricht.

### IMPRESSUM

**Verlag**  
OEMUS MEDIA AG  
Holbeinstraße 29  
04229 Leipzig, Deutschland  
Tel.: +49 341 48474-0  
Fax: +49 341 48474-290  
kontakt@oemus-media.de  
www.oemus.com

**Verleger**  
Torsten R. Oemus

**Verlagsleitung**  
Ingolf Döbbecke  
Dipl.-Betriebsw. Lutz V. Hiller

**Chairman Science & BD**  
Dipl.-Päd. Jürgen Isbaner

**Redaktionsleitung**  
Majang Hartwig-Kramer (mhk)  
m.hartwig-kramer@oemus-media.de

**Anzeigenverkauf/Verkaufsleitung**  
Dipl.-Betriebsw. Lutz V. Hiller  
hiller@oemus-media.de

**Projektmanagement/Vertrieb**  
Nadine Naumann  
n.naumann@oemus-media.de

**Produktionsleitung**  
Gernot Meyer  
meyer@oemus-media.de

**Anzeigenendisposition**  
Lysann Reichardt  
l.reichardt@oemus-media.de

**Art Direction**  
Dipl.-Des. (FH) Alexander Jahn  
a.jahn@oemus-media.de

**Satz**  
Matthias Abicht  
abicht@oemus-media.de

**Erscheinungsweise**  
Dental Tribune Swiss Edition erscheint 2021 mit 8 Ausgaben, es gilt die Preisliste Nr. 12 vom 1.1.2021. Es gelten die AGB.

**Druckerei**  
Dierichs Druck+Media GmbH,  
Frankfurter Str. 168, 34121 Kassel,  
Deutschland

**Verlags- und Urheberrecht**  
Dental Tribune Swiss Edition ist ein eigenständiges redaktionelles Publikationsorgan der OEMUS MEDIA AG. Die Zeitschrift und die enthaltenen Beiträge und Abbildungen sind urheberrechtlich geschützt. Jede Verwertung ist ohne Zustimmung des Verlages unzulässig und strafbar. Das gilt besonders für Vervielfältigungen, Übersetzungen, Mikroverfilmungen und die Speicherung und Bearbeitung in elektronischen Systemen. Nachdruck, auch auszugsweise, nur mit Genehmigung des Verlages. Bei Einsendungen an die Redaktion wird das Einverständnis zur vollen oder auszugsweisen Veröffentlichung vorausgesetzt, sofern nichts anderes vermerkt ist. Mit Einsendung des Manuskriptes geht das Recht zur Veröffentlichung als auch die Rechte zur Übersetzung, zur Vergabe von Nachdruckrechten in deutscher oder fremder Sprache, zur elektronischen Speicherung in Datenbanken zur Herstellung von Sonderdrucken und Fotokopien an den Verlag über. Für unverlangt eingesandte Bücher und Manuskripte kann keine Gewähr übernommen werden. Mit anderen als den redaktionseigenen Signa oder mit Verfasseramen gekennzeichnete Beiträge geben die Auffassung der Verfasser wieder, welche der Meinung der Redaktion nicht zu entsprechen braucht. Der Autor des Beitrages trägt die Verantwortung. Gekennzeichnete Sonderteile und Anzeigen befinden sich außerhalb der Verantwortung der Redaktion. Für Verbands-, Unternehmens- und Marktinformationen kann keine Gewähr übernommen werden. Eine Haftung für Folgen aus unrichtigen oder fehlerhaften Darstellungen wird in jedem Falle ausgeschlossen. Gerichtsstand ist Leipzig.

**Editorische Notiz (Schreibweise männlich/weiblich/divers)**

Wir bitten um Verständnis, dass – aus Gründen der Lesbarkeit – auf eine durchgängige Nennung der männlichen, weiblichen und diversen Bezeichnungen verzichtet wurde. Selbstverständlich beziehen sich alle Texte in gleicher Weise auf Männer, Frauen und diverse Personen.



## Territorialitätsprinzip teilweise aufgehoben

**Bundesrat schlägt Kostenübernahme von medizinischen Produkten aus dem Ausland vor.**

**BERN** – Bezieht eine in der Schweiz durch die obligatorische Krankenpflegeversicherung (OKP) versicherte Person Mittel und Gegenstände im Ausland, werden die Kosten heute von der OKP grundsätzlich nicht übernommen (Territorialitätsprinzip). Der Bundesrat hat an seiner Sitzung vom 1. September 2021 beschlossen, dass die Krankenversicherer die Kosten für bestimmte im Ausland bezogene Produkte wie Verbandmaterial oder Inkontinenzhilfen künftig vergüten sollen. Er hat das Eidgenössische Departement des Innern (EDI) damit beauftragt, die entsprechenden Rechtsgrundlagen zu erarbeiten.

Der Vorschlag des Bundesrats basiert auf seinem am 1. September publizierten Bericht zur Vergütung von privat im Ausland bezogenen Produkten der Mittel- und Gegenständeliste (MiGeL). Das Territorialitätsprinzip soll künftig für diejenigen Produkte aufgehoben werden, bei denen die Anforderungen zur Anwendung und Abgabe niedrig sind. Dazu gehören insbesondere Verbrauchsmaterialien wie Verbandmaterial oder Inkontinenzhilfen. Sie umfassen rund 60 Prozent der gesamten MiGeL-Vergütungen. Die neue Regelung soll für den Europäischen Wirtschaftsraum (EWR) gelten.

MiGeL-Produkte wie beispielsweise Prothesen, bei denen die Anforderungen betreffend Instruktion, Anwendung und individuelle Anpassungen hoch sind, sollen weiterhin nicht von der OKP vergütet werden, wenn sie im Ausland bezogen werden. Bei diesen Produkten besteht die Gefahr, dass die Instruktion oder die Anpassungen ungenügend sind und sie deshalb später in der Schweiz nochmals bezogen und vergütet werden müssten. Zudem können die Versicherer in der Schweiz nicht pauschal beurteilen, ob die Abgabe der MiGeL-Produkte im Ausland den Kriterien der Zweckmässigkeit und Wirksamkeit entspricht.

Der Bericht des Bundesrates wurde aufgrund der Motion 16.3169 «Vergütungspflicht der Krankenkassen für im Ausland eingekaufte Mittel und Gegenstände» von Alt-Nationalrätin Bea Heim erstellt. Das Bundesamt für Gesundheit (BAG) wurde mit den Vorbereitungsarbeiten zur Aufhebung des Territorialitätsprinzips bei spezifischen Produktgruppen der MiGeL beauftragt. [DI](#)

**Quelle:** Bundesamt für Gesundheit

## Sozialversicherungsabkommen

**Die Schweiz und das Vereinigte Königreich handeln bilaterales Abkommen aus.**



**LONDON/BERN** – Der Vorsteher des Eidgenössischen Departements des Innern, Bundesrat Alain Berset, unterzeichnete Anfang September anlässlich des Besuchs in London das neue Sozialversicherungsabkommen zwischen der Schweiz und dem Vereinigten Königreich. Seit dem Austritt des Vereinigten Königreichs aus der EU am 1. Januar 2021 werden die sozialversicherungsrechtlichen Beziehungen zwischen der Schweiz und dem Vereinigten Königreich nicht mehr durch das Freizügigkeitsabkommen zwischen der Schweiz und der EU geregelt, wobei bereits erworbene Ansprüche durch das Abkommen über die Rechte der Bürger gewährleistet werden. Um ihre sozialversicherungsrechtlichen Beziehungen wieder gezielt und umfassend zu regeln, haben die beiden Staaten ein neues bilaterales Abkommen ausgehandelt.

Das neue Sozialversicherungsabkommen gewährt den Versicherten weitgehende Gleichbehandlung und einen erleichterten Zugang zu den Leistungen der sozialen Sicherheit. Es vermeidet eine doppelte Versicherung und Versicherungslücken für Personen, die mit den Sozialversicherungssystemen beider Staaten in Berührung kommen. Dadurch wird auch der vorübergehende Einsatz von Arbeitskräften im anderen Staat erleichtert.

Definitiv wird das neue Sozialversicherungsabkommen in Kraft treten, sobald die Parlamente beider Staaten es genehmigt haben werden. In der Schweiz ansässig sind rund 42'000 Staatsangehörige des Vereinigten Königreichs, wo rund 36'600 Schweizer niedergelassen sind. [DI](#)

**Quelle:** Eidgenössisches Departement des Innern

ANZEIGE

## NICHTS MACHT SO ENTSPANNT WIE DER ZUVERLÄSSIGSTE LIEFERANT.



KALADENT liefert bei Bestellung bis 19 Uhr, wenn immer möglich, zuverlässig schon am nächsten Tag. Das entspannt Sie, genauso wie Ihr Team. Die über 60'000 sofort verfügbaren Produkte, das zeitsparende Barcode-Bestellsystem, die 8 regionalen Standorte, die kompetente Beratung und das digitale Know-how der flexiblen Techniker mit kürzesten Interventionszeiten lassen Sie beruhigt arbeiten. Aus gutem Grund ist KALADENT das führende Dentalhandelsunternehmen der Branche.

**KALADENT**

## Universität Basel führt Zertifikatspflicht ein

Per 1. November 2021 für alle Präsenzveranstaltungen verpflichtend.

**BASEL** – Das Rektorat der Universität Basel hat in seiner Sitzung vom 14. September entschieden, für den Lehrbetrieb per 1. November eine COVID-Zertifikatspflicht für alle Präsenzveranstaltungen einzuführen.

Die Universität Basel ermöglicht damit den Studierenden und Dozierenden, die sich jetzt für eine Impfung entscheiden, rechtzeitig ein Zertifikat zu erlangen. Bis zur Einführung der Zertifikatspflicht gilt das derzeit gültige Schutzkonzept, das in den öffentlich zugänglichen Räumen der Universität Basel eine Maskentragpflicht sowie Schutzabstände in den Hörsälen (nur jeder zweite Platz wird besetzt) vorsieht.

Die Dozenten bleiben grundsätzlich bei der im Vorlesungsverzeichnis angekündigten Form der Vorlesung (Präsenz, Online, Hybrid). Beim Wechsel zur Zertifikatspflicht sind die Dozenten jedoch bestrebt, möglichst vielen Studierenden mit Zertifikat einen Präsenzunterricht zu ermöglichen. Die Universität Basel bemüht sich zudem, den Unterricht wenn notwendig digital zugänglich zu machen: Für Studierende ohne COVID-Zertifikat wird – wenn immer möglich – ein einfaches Digital-Angebot bereitgestellt.

Für Studierende, die sich aus medizinischen Gründen nicht impfen lassen können oder bei denen eine Impfung nicht zur gewünschten Immunisierung führt, wird die Servicestelle «Studieren ohne Barrieren – StoB» zusammen mit



den Fachleuten des Universitätsspitals eine Sonderlösung erarbeiten. [DI](#)

Quelle: Universität Basel

ANZEIGE

## LM EcoExchange™ Instrumenten Austauschaktion!

LM

feel the difference

5 + 1  
10 + 3  
20 + 7

Profitieren Sie von unserer Instrumenten Austauschaktion:

1. Bringen/Senden Sie uns in der grünen Öko-Box Ihre alten abgenutzten Handinstrumente (herstellerunabhängig/aufbereitet).



2. Bestellbeispiel: Beim Kauf von 13 neuen LM-Handinstrumenten (ES/XSI-Handgriffe, exkl. SI-Handgriffe) erhalten Sie 3 davon GRATIS (gleiche oder günstigere Preisgruppe) und zahlen nur für 10.

Promotion gültig von 25.10.2021 bis 10.12.2021.

RODENT

Rodent AG  
Dorfstrasse 60  
CH - 9462 Montlingen

Tel. +41 (0)7 1763 9060  
Fax +41 (0)7 1763 9068  
dental@rodent.ch  
www.rodent.ch

## COVID-19-Pandemie: Lebensbedingungen verschlechtern sich

Vor allem Junge und Personen mit niedrigem Einkommen betroffen.

**BERN** – Die COVID-19-Pandemie wirkte sich in der ersten Hälfte des Jahres 2021 nur wenig auf die allgemein hohe Zufriedenheit mit den persönlichen Beziehungen und dem eigenen Gesundheitszustand aus. Dennoch waren 11,3 Prozent der Bevölkerung aufgrund der Pandemie mit Einkommenseinbussen konfrontiert; insbesondere jene, die schon vor der Krise benachteiligt waren. Vor allem Junge berichteten von einem negativen Einfluss der Pandemie auf ihre Stimmungslage. Dies zeigen die neuesten Ergebnisse des Bundesamtes für Statistik (BFS) anhand experimenteller Daten der Erhebung über die Einkommen und Lebensbedingungen (SILC) 2021.

20 Prozent der Bevölkerung lebten in der ersten Hälfte des Jahres 2021 in einem Haushalt, dessen gesamtes Einkommen nach eigener Einschätzung in den letzten 12 Monaten gesunken ist. Mehr als die Hälfte davon (11,3 Prozent) gaben die Pandemie als Begründung hierfür an. Die Pandemie führte besonders häufig zu Einbussen bei Personen, die im Bereich Gastgewerbe und Beherbergung tätig sind (35,5 Prozent), sowie bei Personen mit niedrigen selbsteingeschätzten Einkommen (19,5 Prozent) und auch bei ausländischen Personen (16,7 Prozent). Beschäftigte in der öffentlichen Verwaltung oder im Bereich Erziehung und Unterricht waren dagegen weniger betroffen (4,2 bzw. 8,2 Prozent).

Dennoch nahm der Anteil Personen, die leicht oder sehr leicht über die Runden kommen, zwischen 2019 und 2021 von 48,4 auf 57,9 Prozent zu, was sich neben einem allgemeinen Rückgang des Konsums unter anderem auch mit einem häufigeren Verzicht auf Freizeitaktivitäten in dieser Zeitspanne erklären lässt.

### Stimmungslage

Die Gesundheitskrise hat auch negative Folgen auf die psychische Gesundheit der Bevölkerung in der Schweiz: 40,2 Prozent gaben in der ersten Hälfte des Jahres 2021 an, dass sich die COVID-19-Pandemie negativ auf ihre Stimmungslage ausgewirkt hat. Der Anteil war bei Personen zwischen 16 und 24 Jahren, Personen mit einer tertiären Ausbildung und den Personen mit einem höheren selbsteingeschätzten Einkommen besonders hoch. Dagegen hatte die Gesundheitskrise weniger negative Auswirkungen auf die Stimmungslage der Personen in dünn besiedelten Gebieten und Personen über 65 Jahren.

### Homeoffice

Fast 50 Prozent der erwerbstätigen Bevölkerung hatten seit Beginn der Pandemie immer oder zumindest zeitweise die Möglichkeit, zu Hause zu arbeiten. Aber auch hier zeigen sich grosse Unterschiede zwischen den Bevölkerungsgruppen. Während Personen mit Tertiärabschluss bzw. mit höherem selbsteingeschätzten Einkommen deutlich häufiger immer oder zeitweise im Homeoffice arbeiten konnten, war dies bei ausländischen Staatsbürgern, Personen mit einem niedrigen selbsteingeschätzten Einkommen und Personen ohne nachobligatorische Ausbildung deutlich weniger der Fall.

### Arbeitsplatzsicherheit

Zu Beginn der Gesundheitskrise wurden aber auch Sorgen bezüglich der künftigen finanziellen Situation geäußert, insbesondere eine deutlich geringere Arbeitsplatzsicherheit. Nach einem starken Rückgang der subjektiven Einschätzung der Arbeitsplatzsicherheit während des partiellen Lockdowns im Jahr 2020 ist diese 2021 wieder gestiegen: Der Anteil der erwerbstätigen Bevölkerung, die das Risiko, den Arbeitsplatz zu verlieren, als sehr gering einschätzt, stieg von 53,5 Prozent während des partiellen Lockdowns auf 60,5 Prozent im Jahr 2021 an, blieb jedoch signifikant unter dem Niveau von 2019 (64,6 Prozent).

Die subjektive Arbeitsplatzsicherheit erlangte bei den Personen mit Schweizer Nationalität, Tertiärabschluss und einem hohen selbsteingeschätzten Einkommen beinahe wieder das Niveau von vor der Gesundheitskrise. Dagegen wurde dieses Niveau bei den Personen mit ausländischer Nationalität, den französischsprachigen Personen und den Personen mit einem niedrigen selbsteingeschätzten Einkommen deutlich nicht wieder erreicht.

### Zufriedenheit

Seit Beginn der Gesundheitskrise nahm der Anteil Personen, die sich ständig oder häufig glücklich fühlen, signifikant ab und betrug in der ersten Jahreshälfte 2021 noch 73,9 Prozent (gegenüber 79,2 Prozent vor dem partiellen Lockdown 2020). In der gleichen Zeit sank der Anteil Personen mit einer sehr hohen Zufriedenheit mit dem jetzigen Leben von 40,7 auf 36,6 Prozent. Dagegen veränderte sich die allgemein hohe Zufriedenheit mit den persönlichen Beziehungen und dem wahrgenommenen Gesundheitszustand der Bevölkerung in der Schweiz kaum.

### Vertrauensgewinn in die Politik

Das Vertrauen der Bevölkerung in das politische System ist in der Anfangszeit der COVID-19-Pandemie deutlich gestiegen. Der Anteil Personen mit hohem oder sehr hohem Vertrauen in das politische System in der Schweiz stieg von 47,5 vor dem partiellen Lockdown auf 54,0 Prozent während des partiellen Lockdowns an. Dieser Vertrauensgewinn in das politische System flachte im ersten Halbjahr 2021 zwar wieder leicht ab, blieb aber auf einem höheren Niveau als noch vor dem Beginn der Gesundheitskrise. [DI](#)

Quelle: Bundesamt für Statistik



EXZELLENZ IN DER  
SOFORTVERSORGUNG

# Straumann® TLX Implantatsystem Legendäres Tissue Level trifft auf Sofortversorgung.



## FÜR SOFORTVERSOR- GUNGSPROTOKOLLE AUSGELEGT

Vollkonisches Implantat-  
design für optimierte  
Primärstabilität.



## ERHALT DER PERIIMPLANTÄREN GESUNDHEIT

Geringeres Risiko einer  
bakteriellen Besiedelung und  
optimierte  
Reinigungsfähigkeit.



## EINFACHHEIT UND EFFIZIENZ

Dank des einzeitigen  
Verfahrens mit einer  
Versorgung auf Weich-  
gewebeniveau kann die  
Behandlungszeit effizienter  
genutzt werden.

Das Design des Straumann® TLX Implantats berücksichtigt die biologischen Schlüsselprinzipien der Hart- und Weichgewebeheilung. Durch die Verlagerung der Implantat-Sekundärteil-Schnittstelle weg vom Knochen ist das Risiko für Entzündungen und Knochenresorption signifikant reduziert.

Kontaktieren Sie noch heute Ihre zuständige Straumann Kontaktperson oder besuchen Sie unsere Website unter [www.straumann.ch/tlx](http://www.straumann.ch/tlx)

Literatur auf der Website [www.straumann.ch/tlx](http://www.straumann.ch/tlx)



# Mehr Sicherheit bei vertikalen Knochenaugmentationen

Das hier beschriebene Vorgehen mit einem patientenindividuellen Gitter vereinfacht das intraoperative Vorgehen und erhöht so die Sicherheit.

Von Dr. Arnd Lohmann, M.Sc., Bremen, Deutschland.

Für die Auswahl einer geeigneten Augmentationstechnik sollte aus Sicht des Operateurs – und letztendlich auch aus Patientensicht – entscheidend sein, dass das Risiko eines Misserfolgs möglichst gering und das maximal zu erzielende Volumen möglichst gross ist. Es liegt auf der Hand, dass eine Technik, die häufige Problemquellen der bekannten Standardprotokolle (Distractionsosteogenese, GBR-Technik, Vorgehen mit autologen Knochenpartikeln) systembedingt ausschliesst, einen positiven Einfluss auf das Gesamtergebnis haben wird.

Als Komplikationsursache wird im Falle der Distraction hauptsächlich eine fehlerhafte Richtung der Augmentation angegeben.<sup>1</sup> Im Falle der GBR-Technik und der Verwendung von autologen Knochenblöcken dürfte die Dehiszenz, bedingt durch scharfe Kanten oder eine geringe Weichgewebepolsterung, Hauptursache für postoperative Probleme sein. Des Weiteren kann eine mangelhafte Fixation des Augmentats die knöcherne Integration verschlechtern.

Alle genannten Probleme können durch eine suffiziente präoperative Planung, die Herstellung eines perfekt aufliegenden patientenindividuellen Gitters und eine simultane Weichgewebeaugmentation vermieden werden. Durch die präoperative CAD-technische Planung der Augmentation werden vor allem die Augmentationsrichtung und die Form des Augmentats präoperativ optimiert. Scharfe Kanten werden so ausgeschlossen, und das spätere Augmentat entspricht der prothetischen und implantatchirurgischen Planung. Durch die virtuelle Inaugenscheinnahme des Konstruktionsvorschlags durch den Operateur kann dieser bereits vor dem Eingriff die Fixation des anzufertigenden Gitters planen und gegebenenfalls das Gitter den Erfordernissen entsprechend anpassen lassen.

## Behandlungsfall

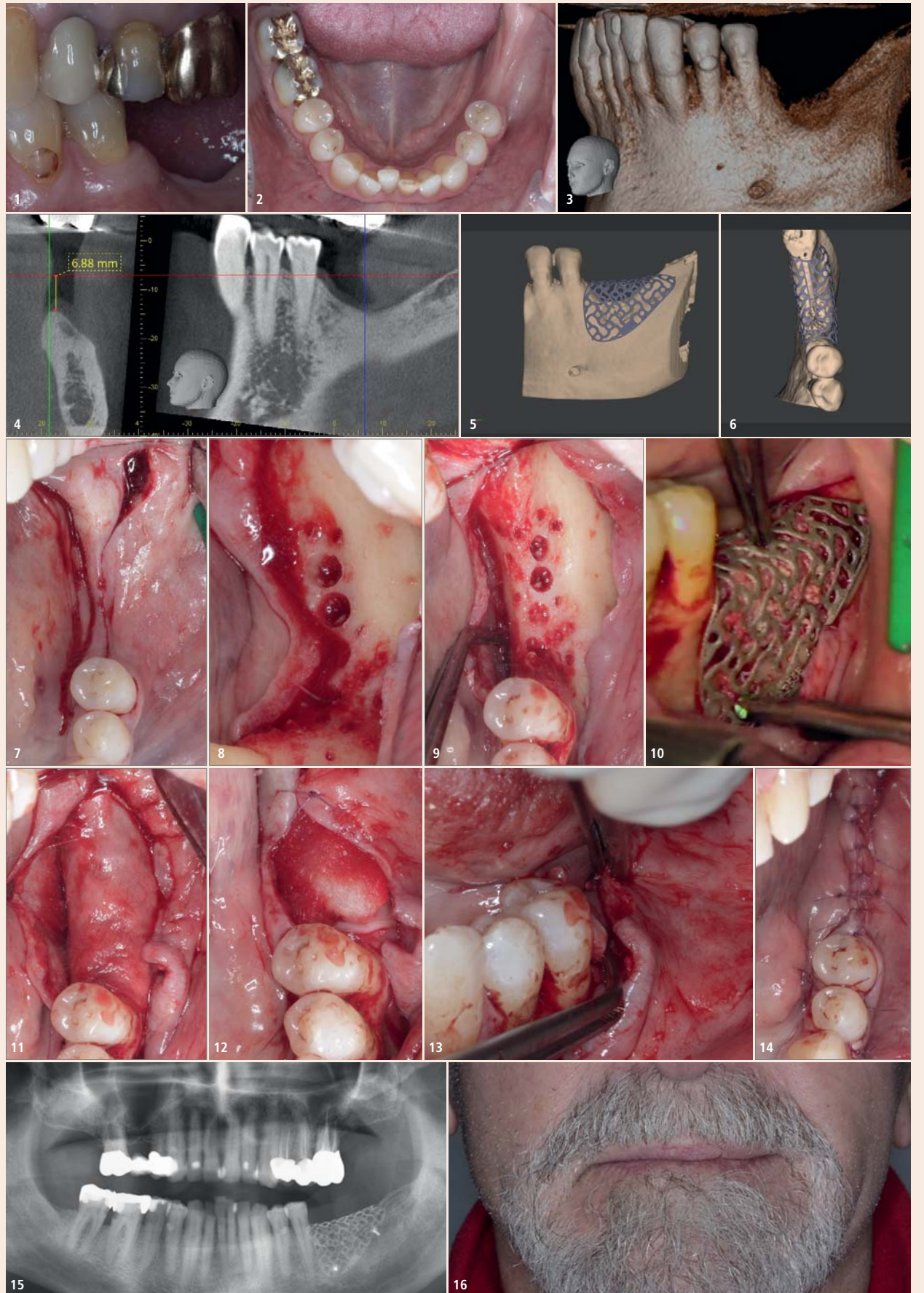
Der vorliegende Fall beschreibt die Augmentation eines zum Zeitpunkt des Eingriffs 79 Jahre alten Patienten, Nichtraucher, bei gutem Allgemeinzustand. Der Zahn 36 ging mehr als drei Monate vor der Augmentation verloren. Abbildung 1 zeigt den vertikalen Defekt intraoral vor der Augmentation von lateral, Abbildung 2 die Situation von okklusal. Wegen des auch im Gegenkiefer fehlenden zweiten Molaren entschied sich der Patient dazu, lediglich den Zahn 36 durch ein Implantat ersetzen zu lassen. Auf eine Versorgung in Regio 37 verzichtete er. Abbildung 3 zeigt die 3D-Rekonstruktion des Knochens vor der Augmentation. Es handelt sich um einen circa 7 mm tiefen vertikalen Defekt (Abb. 4). Die Daten der DVT-Aufnahme wurden zur Erstellung eines Konstruktionsvorschlags an den Hersteller des patientenindividuellen Gitters (ReOss GmbH) übermittelt. Wenige Tage nach dem Dateneingang bekommt der Operateur einen Konstruktionsvorschlag in Form eines 3D-PDF-Dokuments (Abb. 5 und 6), das komfortabel mit dem Adobe Reader® eingesehen werden kann. Alternativ steht auch eine 3D-Ansicht auf der Homepage des Herstellers zur Verfügung. Änderungswünsche können per Mail oder telefonisch angefragt werden und werden zeitnah umgesetzt. Der Operateur erhält den geänderten Konstruktionsvorschlag. Nach Freigabe durch den Operateur wird das Gitter gefertigt und dem Behandler übersandt.

## Chirurgisches Vorgehen

Zur Optimierung der Ergebnisse hat sich in unserer Praxis ein Standardvorgehen etabliert: Es erfolgt zunächst eine mittkrestrale Inzision, die distal lateral des Tuberkulum mandibulae im Vestibulum endet (Abb. 7). Das Ende liegt in etwa im Bereich der Linea obliqua externa. Eine vestibuläre Entlastung erfolgt mesial in einem Abstand von zwei Zahnbreiten zum Augmentationsbereich. Eine weitere Entlastung erfolgt lingual in einem Abstand von einer Zahnbreite zum Augmentationsbereich unter Schonung der interdentalen Papille. Die linguale Entlastung erfolgt nur im Bereich der keratinisierten Schleimhaut. Eine Verlängerung der Inzision in die Mundbodenschleimhaut verbietet sich wegen der dort beheimateten anatomischen Strukturen. Insgesamt ist eine genaue Kenntnis der Lage der im Operationsgebiet beheimateten anatomischen Strukturen (vor allem Nerven und Blutgefässe) für die sichere Durchführung des Eingriffs erforderlich.

Zunächst erfolgt die Präparation des vestibulären Lappenabschnitts. Von der Linea obliqua externa werden Knochenspäne mit dem Safescraper gewonnen. Es ist darauf zu achten, dass der Sitz des Gitters nicht durch die Knochenentnahme verschlechtert wird. Empfehlenswert ist, die Lage der Entnahmestelle bei der Konstruktion des Gitters zu berücksichtigen. Es hat sich bewährt, die Menge des zu gewinnenden Knochens so zu wählen, dass das gesamte Gitter mit den Spänen locker gefüllt werden kann.

Nach der Knochenentnahme erfolgt die Perforation der Kortikalis zur Optimierung der Blutversorgung des Augmentats. Hierbei sind



**Abb. 1:** Intraorale Situation präoperativ. Der vertikale Knochenverlust ist erkennbar. – **Abb. 2:** Intraorale Situation präoperativ von okklusal. – **Abb. 3:** Die präoperative 3D-Rekonstruktion des DVTs zeigt das Knochendefizit vor Augmentation. – **Abb. 4:** Die präoperative DVT zeigt das Knochendefizit vor Augmentation. – **Abb. 5:** Finaler Konstruktionsvorschlag als 3D-PDF-Dokument von lateral ... – **Abb. 6:** ... und von okklusal. – **Abb. 7:** Gewählte Schnittführung. – **Abb. 8:** Eröffnung des Knochenmarkraums mit Trepanbohrern. – **Abb. 9:** Abgeschlossene Präparation aller Lappenanteile vor der Einprobe des Gitters. – **Abb. 10:** Eingesetztes Gitter von lateral. Es erfolgte lediglich eine geringgradige Vorfüllung mit dem Augmentationsmaterial. – **Abb. 11:** Das befüllte Gitter ist mit einer Kollagenmembran abgedeckt. – **Abb. 12:** Vor dem Wundschluss wird eine Kollagenmatrix zur Weichgewebeaugmentation auf der Membran installiert und beim Wundschluss mit fixiert. – **Abb. 13:** Ein spannungsfreier Wundschluss ist möglich, wenn sich die Lappenränder mindestens 5 mm überlappen lassen. – **Abb. 14:** Frisch vernähte Situation von okklusal. – **Abb. 15:** Ausschnitt des postoperativen OPGs. – **Abb. 16:** Bei schonendem Vorgehen ist nur eine geringe Gesichtsschwellung zu erwarten.

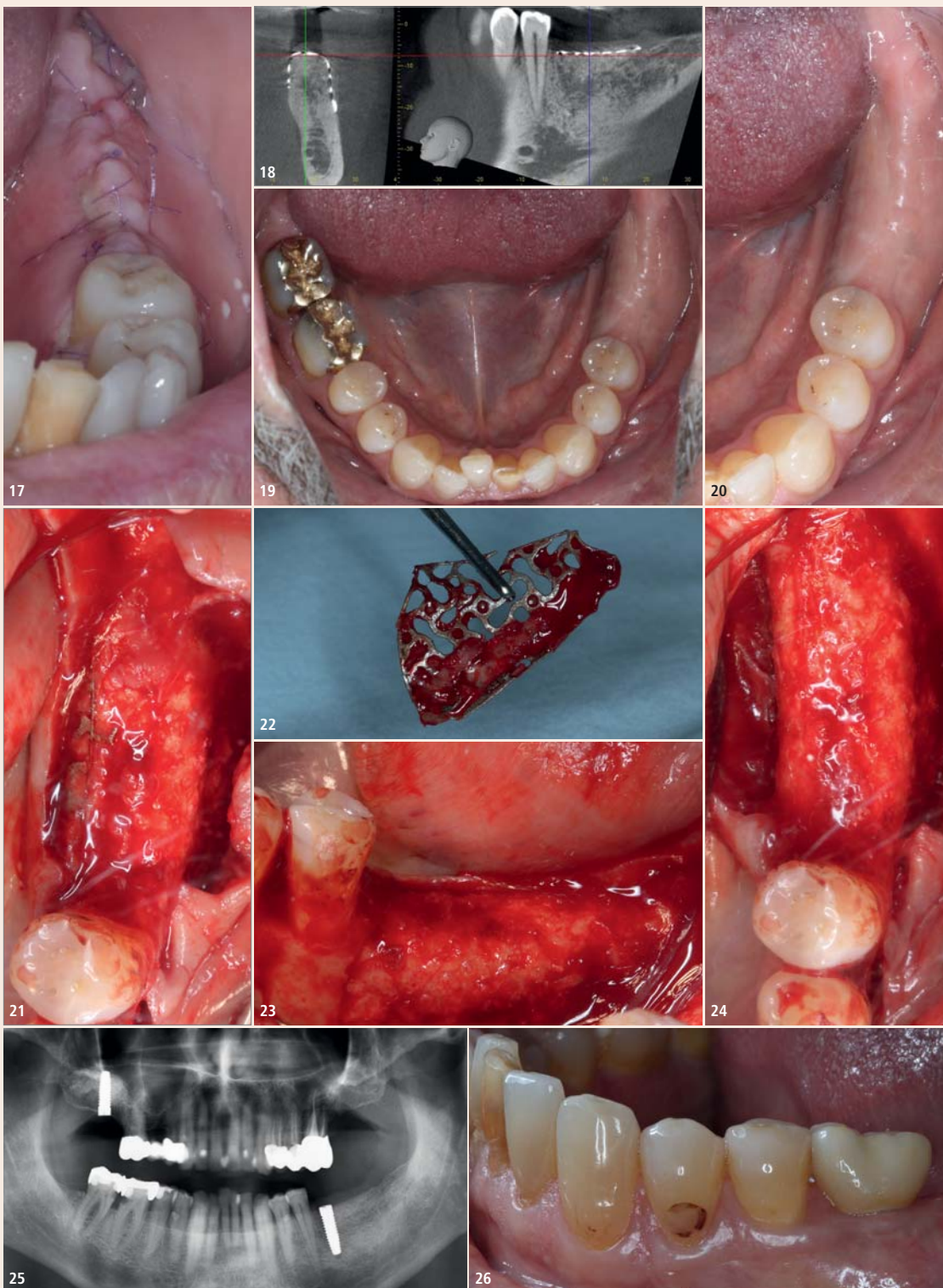
Hohlzylinderbohrer empfehlenswert, da der zusätzlich gewonnene Knochen gemahlen und dem Augmentat zugefügt werden kann.

Nach den Erfahrungen des Autors haben die grösseren Öffnungen des Knochenmarkraums, die durch die Verwendung von Hohlzylinderbohrungen entstehen, einen positiven Einfluss auf die Qualität des Augmentats. Die in Abbildung 8 dargestellten Bohrungen

haben einen Aussendurchmesser von 3,75 mm und sollten eher als Mindestmass angesehen werden.

Nach der vollständigen Vorbereitung des vestibulären Augmentationsgebietes wird der linguale Lappenanteil gehoben. Die Präparation erfolgt bis zum Einstrahlen der Muskelfasern des Musculus mylohyoideus. Der Muskel sollte in keinem Fall von dem Knochen





**Abb. 17:** Erzielte Aufbauhöhe von anterior. Das Niveau erreicht das Okklusalniveau der Nachbarbezaugung. – **Abb. 18:** DVT vor Implantatinserktion. – **Abb. 19 und 20:** Weichgewebesituation vor Implantatinserktion. – **Abb. 21 und 22:** Vollständig mit Knochen gefülltes Gitter bei Entfernung. Der linguale Gitteranteil ist gut erkennbar. – **Abb. 23:** Gewonnene Knochenhöhe von lateral. – **Abb. 24:** Regeneriertes Areal von okklusal. – **Abb. 25:** OPG post Implantatinserktion. Die Augmentationshöhe lässt sich noch erahnen. – **Abb. 26:** Vom Hauszahnarzt eingegliedert Zahnersatz von okklusal ... – **Abb. 27:** ... und von lateral.

gelöst werden. Die weitere Präparation erfolgt stumpf und hebt das Bindegewebe durch ein leichtes Schieben nach lingual vom Muskel ab. Auf diese Weise entsteht eine optimale Lappenmobilität der lingualen Seite. Distal müssen die keratinisierten Bereiche des Tuberkulum mandibulae ebenfalls schonend von ihrer knöchernen Unterlage gelöst werden, um die Flexibilität des lingualen Lappenabschnitts nicht zu behindern (Abb. 9).

Für die Augmentation wird eine Mischung aus dem gewonnenen autologen Knochen und bovinem Hydroxylapatit (BioOss, Geistlich Biomaterials) im Verhältnis 50:50 hergestellt. Das Gitter sollte vor seiner Applikation nur geringgradig vorgefüllt werden. Es besteht die Gefahr, dass das Gitter bei einer starken Vorfüllung bei seiner Applikation verbiegen könnte. Dieser Umstand erfordert dann eine grössere Anzahl Osteosyntheseschrauben zur Kompensation, was den Eingriff unnötig verkompliziert. Nach dem spaltfreien Aufsetzen des Gitters wird dieses mit selbstschneidenden Schrauben oder Standard-Osteosyntheseschrauben fixiert (Abb. 10).

Standardmässig sind zwei vestibuläre Schrauben und eine Schraube am distalen krestalen Gitterrand empfehlenswert. Nach der vestibulären Verschraubung kann durch leichtes Ziehen mit einer Pinzette am lingualen Gitterrand überprüft werden, ob das Gitter bewegungsfrei sitzt. Nur wenn noch Bewegungen festgestellt werden, wird eine dritte Schraube am distalen Gitterrand von krestal her eingedreht. Diese sollte möglichst weit lingual positioniert werden. In den sehr seltenen Fällen, in denen auch diese Massnahme nicht zur voll-

ständigen Fixation führt, muss eine selbstschneidende Schraube im Bereich des lingualen Gitterrandes positioniert werden.

Nach der absolut bewegungsfreien Fixation des Osteosynthesegitters wird dieses mit einer Kollagenmembran (Bio-Gide, Geistlich Biomaterials) vollständig abgedeckt. Die Membran sollte das Gitter im Idealfall um mindestens 5 mm überdecken (Abb. 11). Nun erfolgt eine oberflächliche Entlastung des vestibulären Periosts unter Schonung von Nerven und Blutgefässen. Das Bindegewebe wird stumpf präpariert, bis die Lappenränder absolut spannungsfrei adaptiert werden können.

Zur Vermeidung von Dehiszenzen und zur Vorbereitung der häufig notwendigen Vestibulum- und Mundbodenplastik wird vor dem Schliessen der Wunde eine Kollagenmatrix (Fibro-Gide, Geistlich Biomaterials) oberhalb der Kollagenmembran adaptiert. Die Nahtfixation erfolgt vestibulär und lingual im nicht mobilisierten Gewebe, also unterhalb der Periostschlitzung mit resorbierbarem Nahtmaterial (Abb. 12).

Der spannungsfreie Wundschluss wird nochmals überprüft (Abb. 13), hierbei sollten sich die Lappenränder im Idealfall ca. 10 mm überlappen lassen. Es erfolgt der Wundschluss mit Matratzennähten und Einzelknopfnähten (Abb. 14). Abbildung 15 zeigt das postoperative Röntgenbild. Ein vor-

sichtiges Vorgehen bedingt nur eine geringe Gesichtsschwellung des Patienten (Abb. 16) und erzeugt keine grösseren Beschwerden. Bereits 24 Stunden vor dem Eingriff beginnt eine antibiotische Abdeckung, die sieben bis zehn Tage aufrechterhalten werden sollte.

Es ist empfehlenswert, eine Aufbisschiene vorzubereiten, da durch die Kombination von Hart- und Weichgewebeaugmentation sowie der postoperativen leichten Schwellung eine Gingivahöhe erzielt werden kann, die das Okklusalniveau der Nachbarzähne erreicht (Abb. 17). In diesem Fall kann eine Traumatisierung des frisch operierten Bereichs durch die Okklusalfächen der Bezaugung des Gegenkiefers erfolgen. Im Zuge der Wundheilung wird das Tragen der Aufbisschiene schnell überflüssig. Der Operateur sollte den Patienten instruieren, den Aufbissbehelf bis zu seinem ausdrücklichen Hinweis zu tragen.

Abbildung 18 zeigt das gewonnene Volumen und den Erfolg der Operation im DVT. Die Abbildungen 19 und 20 zeigen den intraoralen Situs vor Implantatinserktion. Das im vorliegenden Fall verwendete Gitter verfügt über Sollbruchstellen an der krestalen Gitterseite. Nach der Entfernung der Osteosyntheseschrauben kann das Gitter hier komfortabel geteilt werden (Abb. 21).

Abbildung 22 zeigt den gewonnenen Knochen nach Entfernung des vestibulären Gitterabschnitts. In den meisten Fällen regeneriert der Knochen derartig gut, dass basale Gitterränder von Knochen überwachsen werden. Aus diesem Grund sollte die Tragezeit des Gitters nicht zu lang gewählt werden, da bei einer fortgeschrittenen Verknöcherung der Aufwand zur Entfernung des Gitters zunehmen kann. Darüber hinaus können die gewonnenen Partikel zur ergänzenden Augmentation verwandt werden. Abbildung 23 zeigt das augmentierte Areal von lateral.

Der Defekt wurde vollständig regeneriert. Abbildung 24 zeigt den regenerierten Bereich von okklusal. Da bei dem Patienten labortechnisch eine Titanunverträglichkeit nachgewiesen wurde, hat man auf ein vollkeramisches Implantat (ZERAMEX T, Dentalpoint) zurückgegriffen. Abbildung 25 zeigt das postoperative Röntgenbild mit den inserierten Implantaten. Abbildung 26 und 27 zeigen das Ergebnis nach der Eingliederung der Krone durch den Hauszahnarzt.

### Diskussion

Für die vertikale Knochenaugmentation wurden in der Vergangenheit von verschiedenen Autoren unterschiedliche Konzepte vorgestellt. Urban et al. zeigten 2019 in einem systematischen Review, dass die Guided Bone Regeneration (GBR) mit nicht resorbierbaren Membranen bei einem durchschnittlichen Höhengewinn von 4,2 mm und einer Komplikationsrate von 12 Prozent der Distraktionsosteogenese und der Verwendung von autologen Knochenblöcken überlegen ist.<sup>2</sup>


Zu einem vergleichbaren Ergebnis kam ebenfalls ein Review von Rocchietta, Fontana und Simion aus dem Jahr 2010. Bei der von den Autoren verwendeten Literatur wurde für die GBR-Technik von einem vertikalen Knochengewinn zwischen 2 und 8 mm bei einer Komplikationsrate von 0 bis 25 Prozent berichtet.<sup>1</sup> Die GBR-Technik zeigte sich insbesondere gegenüber der Distraktionsosteogenese, aber auch gegenüber der Verwendung von autologem Knochen überlegen.

Die hier vorgestellte Methode der vertikalen Augmentation mit einem patientenindividuellen Gitter vereinfacht die bereits überlegene Methode der GBR-Technik weiter. Auf ein intraoperatives Zuschneiden von nicht resorbierbaren Membranen und deren Fixation kann verzichtet werden. Scharfe Kanten der Titanverstärkung werden sicher vermieden. Durch die simultane Augmentation der Weichgewebe wird die Durchführung einer eventuell notwendigen Mundboden- und Vestibulumplastik deutlich erleichtert und auch das Dehiszenzrisiko gemindert.<sup>3</sup> DT

<sup>1</sup> Rocchietta I et al. Clinical outcomes of vertical bone augmentation to enable dental implant placement: a systematic review. J Clin Periodontol, (35):203–15, Sep 2008.

<sup>2</sup> Urban I et al. Effectiveness of vertical ridge augmentation interventions: A systematic review and meta-analysis. J Clin Periodontol, (21):319–39, Jun 2019.

<sup>3</sup> Lohmann A. Vereinfachte 3D-Augmentationen mit CAD und modernen Materialien. Implantologie Journal, (9):9–14, 2020.



Dr. Arnd Lohmann, M.Sc.

Ostpreußische Straße 9  
28211 Bremen, Deutschland  
www.dr-arnd-lohmann.de



ANZEIGE

calaject.de

„schmerzarm+komfortabel“



# IDS 2021 in Köln: 23'000 Besucher aus 114 Ländern

Der Optimismus ist zurückgekehrt – IDS 2021 setzt die erhofften Impulse für die Dentalbranche.

**KÖLN** – Die IDS 2021, die am Samstag, 25. September, nach vier Messetagen zu Ende ging, hat die von der globalen Dentalbranche erhofften Impulse in der Post-Corona-Zeit gesetzt. «Der Optimismus ist in die internationale Dentalfamilie zurückgekehrt», freut sich Mark Stephen Pace, Vorstandsvorsitzender des Verbandes der Deutschen Dental-Industrie e.V. (VDDI). «Wir führten intensive Gespräche mit interessierten Besuchern, und die meisten von ihnen kamen, um anschliessend Investitionsentscheidungen zu treffen. Viele der Entscheider haben bewusst ihre Abschlüsse auf der Messe getätigt. Wir können das Signal nach aussen geben: Die deutsche Dentalindustrie geht voran. Wir bieten Lösungen in einer schwierigen Zeit. Die Aussteller, mit denen ich gesprochen habe, waren durchweg zufrieden, auf der IDS zu sein. Und ich bin überzeugt: Sie werden von Marktwandlungen im Gefolge der IDS profitieren! So funktioniert es doch in der Wirtschaft: Wer in den Messehallen präsent war, ist sicherlich im Vorfeld ein unternehmerisches Risiko eingegangen, doch umso schöner ist es, am Ende den verdienten Erfolg für sich zu verbuchen und Marktanteile zu gewinnen.»

Auch für Oliver Frese, Geschäftsführer der Koelnmesse, hat die IDS 2021 die Aufbruchstimmung in der Branche klar verdeutlicht: «Alle Aussteller und Besucher haben sich sichtlich gefreut, wieder Kontakte direkt vor Ort zu pflegen, Produkte live zu erleben und am Ende des Messtages auf den zahlreichen Networking-Veranstaltungen die persönliche Begegnung zu vertiefen. Deswegen spielt die IDS 2021 eine ganz herausragende Rolle für den Restart der Branche, und natürlich auch für den Restart der Messeindustrie insgesamt. Darüber hinaus war die IDS 2021 die erste IDS, die hybrid stattfand. Das heisst, es gab auf der einen Seite die physische Begegnungstätte, hier in Köln in den Messehallen, und ergänzend dazu die digitale Plattform IDSconnect mit zusätzlichen Möglichkeiten für Präsentationen und Networking, die sehr gut angenommen wurde.»

## Weltleitmesse der internationalen Dentalindustrie

Die IDS hat erneut gezeigt, dass sie die Weltleitmesse der internationalen Dentalindustrie ist: Zur IDS 2021 kamen über 23'000 Fachbesucher aus 114 Ländern, um sich über das Angebot von 830 ausstellenden Unternehmen aus 59 Ländern zu informieren. Gerade vor dem Hintergrund eingeschränkter Reisemöglichkeiten in vielen Regionen der Welt überzeugte die IDS erneut durch ihre starke internationale Anziehungskraft. 72 Prozent der Aussteller kamen aus dem Ausland, ebenso wie 57 Prozent der Besucher – von Europa, insbesondere



aus Italien, Frankreich und den Niederlanden, über Osteuropa, dem Mittleren Osten sowie Übersee. «Ausschlaggebend für den Erfolg einer Messe ist die Entscheidungskompetenz der Besucher, und die war auch bei dieser IDS auf einem extrem hohen Niveau – national wie international», bilanziert Dr. Markus Heibach, Geschäftsführer des VDDI. Dies unterstreicht auch eine erste Auswertung einer Besucherbefragung: Demnach waren nahezu 85 Prozent der diesjährigen IDS-Besucher an der Beschaffungsentscheidung beteiligt, 33 Prozent sogar ausschlaggebend. Dabei waren für mehr als die Hälfte der Besucher die Pflege bestehender Geschäftsbeziehungen sowie der Aufbau neuer Geschäftsbeziehungen die massgeblichen Faktoren für einen Besuch der IDS. So zeigten sich auch gut zwei Drittel der Besucher mit dem Ausstellungsangebot sowie mit der Erreichung ihrer Ziele sehr zufrieden, und 85 Prozent würden einem guten Geschäftsfreund den Besuch auf der IDS empfehlen. Bereits heute planen rund 70 Prozent der Befragten die Reise zur IDS 2023 wieder ein.

## IDSconnect

Auf der IDSconnect waren 77 Aussteller aus 16 Ländern täglich mit 88 Beiträgen und einer Sendezeit von 1'310 Minuten zu sehen. Auch das allgemeine Eventprogramm der IDS, wie beispielsweise die Verleihung des «Abdruck-Preises» der Initiative ProDente, die Gysi-Preis-Verleihung des Verbandes der Deutschen Zahntechniker-Innung oder das Programm der Bundeszahnärztekammer, wurde über die Plattform live gestreamt. Alle digital eingestellten Vorträge, Shows und Präsentationen sind auch im Nachgang noch «on demand» verfügbar.

Über den erfolgreichen Restart der internationalen Dentalwelt freuen sich auch die Verantwortlichen der Bundeszahnärztekammer und des Verbandes der Deutschen Zahntechniker-Innungen. «Das Hybrid-Konzept, mit dem die IDS 2021 aufgrund der Coronapandemie stattfinden musste, war ein voller Erfolg. Dafür ein grosses Lob und

einen herzlichen Dank an die Organisatoren, die GFDI – Gesellschaft zur Förderung der Dental-Industrie mbH und die Koelnmesse GmbH. Alle IDS-Teilnehmenden konnten vor Ort mit den notwendigen Hygienemassnahmen oder virtuell ihren Messerundgang unternehmen und dabei die Innovationen in Zahnmedizin und Zahntechnik erleben. Auch am Stand der Bundeszahnärztekammer und ihren Partnern konnten wir für viele Besucher für Auskünfte und Gespräche rund um die Praxis zur Verfügung stehen, die digitalen Möglichkeiten haben wir aber ebenfalls gerne genutzt. Wir freuen uns auf die IDS 2023!», so Prof. Dr. Christoph Benz, Präsident der Bundeszahnärztekammer.

Und VDZI-Vizepräsident Klaus Bartsch ergänzt: «Wir als VDZI freuen uns über zahlreiche kollegiale Gespräche und den Austausch auf der Messe. Gerade die aktuellen Themen Qualitätsmanagement und das VDZI-Qualitätsmanagementkonzept QS-Dental, Arbeitsschutz und betriebswirtschaftliche Fragen wurden stark nachgefragt. Ein besonderes Highlight war die Preisverleihung des renommierten VDZI-Ausbildungswettbewerbs «Gysi-Preis», der für alle, die nicht vor Ort sein konnten, live übertragen wurde. Die ausgestellten Gysi-Preis-Arbeiten zeigten das Talent und das Können unseres Zahntechniker-Nachwuchses. Mit dem Preis fördern und fordern wir die Auszubildenden – unsere Zukunft des Handwerks. Die IDS 2021 hat erneut gezeigt, dass sich die dentale Welt digital weiterentwickelt. Das hat Auswirkungen auf die Arbeitsabläufe in den zahntechnischen Laboren. Für Betriebsinhaber gilt es, Chancen abzuwägen und Investitionsentscheidungen informiert mit Augenmass zu treffen. Die Diskussionen am Stand des VDZI über die zukünftige Rolle des gewerblichen zahntechnischen Labors zeigen klar: Bei allen gezeigten Technologien sind Zahntechnikermeister und ihre Teams als Experten in der Zahnersatzversorgung weiterhin unverzichtbar. Sie sichern mit ihrer Expertise und im engen Austausch mit den Zahnärzten die individuelle Versorgung für Patienten.» **DI**

Quelle: Koelnmesse

ANZEIGE

**Trolley Dolly**  
Flugzeugtrolleys  
perfekt für den Einsatz in Ihrer Zahnarztpraxis!

[www.trolley-dolly.de](http://www.trolley-dolly.de)

## Swiss Dental Hygienists lädt ein

Die Fachtagung findet am Freitag, dem 19. November, online statt.



**SURSEE** – Die diesjährige Online-Fachtagung von Swiss Dental Hygienists – die einzelnen Referate werden live aus Basel übertragen – steht unter dem Motto «Impacts». Als Fachpersonen der Mundgesundheit ist das Thema Einfluss im Berufsalltag zentral. Das Fachwissen, die Berufserfahrung und die Fähigkeit, sich auf unterschiedliche Menschen einzulassen, haben einen grossen Einfluss auf Behandlungserfolge und tragen dazu bei, Freude und Befriedigung im Beruf zu finden.

### Breite Themenpalette

Mit dem Vortrag «Bleaching(s): Ein Update» startet die Tagung. Dabei werden die verschiedenen Mechanismen des Zahnbleichens mit ihren jeweiligen Vorteilen und Grenzen gemäss der wissenschaftlichen Literatur präsentiert. Anschliessend folgt der Beitrag «Fluoride: Neue Erkenntnisse und aktuelle Empfehlungen». Dieser Vortrag bespricht die Dosis-Wirkungs-Beziehung zwischen der Fluoridkonzentration in Mundhygieneprodukten und der er-

zielten Kariesreduktion anhand aktueller Untersuchungen. Vor der Mittagspause erhalten Sie dann einen Einblick in das Thema «Phytotherapie in der Zahnmedizin – geläufige und sichere Anwendung von ätherischen Ölen in der Zahnarztpraxis». Hier werden die relevante und begründete Anwendung von ätherischen Ölen beschrieben, die Wirkprinzipien erklärt und Anwendungsmöglichkeiten aufgezeigt.

Am Nachmittag geht es weiter mit dem Referat «Antibiotikaresistenzen – von Bedeutung für die Dentalhygiene?». Anschliessend erhalten Sie ein «Update HIV 2021». Es werden alle relevanten Aspekte der Erkrankung beleuchtet und die neusten Erkenntnisse zu HIV vermittelt. Nach einer kurzen Nachmittagspause geht es weiter mit dem Thema «Auswirkungen des Zuckers auf unseren Körper». Der letzte Vortrag der Online-Fachtagung 2021 thematisiert den Reflux. Dieses Referat beschreibt einerseits das Krankheitsbild des Refluxes und wie dieser therapiert werden kann. Andererseits wird darauf eingegangen, wie sich Reflux beispielsweise an Zahnveränderungen erkennen lässt.

Im Nachgang besteht die Möglichkeit, die Aufzeichnungen der Vorträge bis Ende 2021 abzurufen.

Weitere Informationen und Anmeldung unter:  
<https://dentalhygienists.swiss/mitglied/fachtagung> **DI**

Quelle: Swiss Dental Hygienists



# DENTSPLY SIRONA ON TOUR BERN



**NOVEMBER 2021**

**Alles gleich, nur eben anders.**

Der mobile Showroom - auf dem Weg zu Ihnen

[www.dentsplysirona.com/mobiler-showroom](http://www.dentsplysirona.com/mobiler-showroom)

