



Rotundo éxito en el Congreso SEOP de Madrid

Más de 500 profesionales asistieron durante los días 15-18 de mayo a la XLI Reunión Anual de la Sociedad Española de Odontopediatría que se celebró en Madrid, bajo la presidencia de la Dra. Eva M^a Martínez.

Por DT Spain

El encuentro comenzó un día antes de lo habitual para poder dar cabida sin solapamientos a las más de 120 comunicaciones presentadas, entre orales y pósteres, que destacaron por su elevado nivel científico. La nota alegre de la tarde la pusieron un montón de niños, hijos de algunos miembros de la organización, que, repartiendo barquillos y rosquillas de San Isidro disfrazados de chulapos, brindaron su particular homenaje al patrón de Madrid en su día.

Sin duda alguna, lo más destacado de esta XLI Reunión fue el increíble elenco de ponentes nacionales e internacionales que se ocuparon de desarrollar el amplio y variado programa científico que atrajo a un gran número de profesionales de la Odontopediatría y otras especialidades relacionadas con la salud del paciente infantil.

Dicho programa científico fue estructurado en diferentes bloques temáticos, que abordaron, desde diferentes enfoques, muchas de las disciplinas que forman parte de la Odontopediatría: se habló sobre nuevas tecnologías y su aplicación a la práctica odontopediátrica, a la investigación y a la divulgación científica. Hubo un bloque temático destinado a la rehabilitación de dientes ampliamente destruidos donde se expusieron las últimas novedades en manejo y materiales, que vino a completar una actualización sobre

la caries de la temprana infancia. Se presentaron, en primicia, las novedades que presentan los protocolos internacionales en traumatología y también se habló sobre ortodoncia en dentición mixta y odontología materno infantil.

También hubo espacio para una jornada interdisciplinaria, abierta a pediatras, logopedas y otros profesionales en relación con la salud del niño con los que ya es tradicional intercambiar conocimientos en estos foros. El curso de pacientes infantiles con necesidades especiales, en línea con la propuesta solidaria del congreso, versó sobre el paciente oncológico infantil.

De manera paralela, se celebraron 4 interesantísimos talleres que completaron la amplia oferta formativa de la reunión.

En general, fue un congreso lleno de momentos especiales y entrañables: la presentación del libro "Odontopediatría: bebés, niños y adolescentes" del profesor Juan Ramón Boj, en el que han participado muchos grandes profesores de Universidades españolas; el cambio de la Junta directiva de la SEOP, cerrando así una etapa marcada por el avance y el trabajo incansable de la presidenta saliente, la Dra. Paola Beltri; el pequeño homenaje que los antiguos alumnos de la Dra. Elena Barbería tuvieron ocasión de rendirle tras su conferencia inaugural. Especial-



Acto inaugural, con la participación de (izquierda a derecha): Dr. Eugenio Grano de Oro, presidente de la comisión científica de COEM; Dra. Paola Beltri, Presidenta de SEOP, D. José Enrique Villares, Director asistencial médico de la Dirección Asistencial Sur de Atención Primaria Comunidad de Madrid y Dra. Eva M^a Martínez, presidenta de la Comisión Científica de la XLI Reunión anual de SEOP.



Entrega del cheque al Dr. Paco Arango, durante el acto de inauguración.

mente emotiva fue la participación de Paco Arango, que finalizó con la entrega del cheque con los fondos recaudados, hasta el momento, para la fundación Aladina.

Otros tantos momentos emotivos se vivieron durante la cena del congreso: se realizó el paso de testigo a la Dra. Marta Ribelles, que presidirá la próxima reunión anual de SEOP en Castellón, en mayo de 2020, y se entregaron también los premios a las mejores comunicaciones y pósteres.

Para finalizar, previo al acto de clausura, se celebró la entrega de premios del concurso de dibujo organizado por la Asociación "Dibujando Sonrisas Sanas", con la participación de multitud de niños procedentes de distintos colegios de Madrid.

colaboración de otras empresas representativas del sector. Desde el Comité Organizador de SEOP, hubo siempre palabras de agradecimiento hacia las empresas implicadas, en especial, a las que eligieron la modalidad de "patrocinio solidario" que sumaron un extra a su colaboración, destinado al proyecto "Ayudas Extraordinarias" de la Fundación Aladina.

En palabras de la presidenta del Comité Organizador de la Reunión "nos consta que esta reunión ha despertado gran interés entre los profesionales de la odontología, no sólo Odontopediatras y así nos gusta que sea. Es deseo de todos que la Odontopediatría se empiece a valorar como se merece, que se entienda como la especialidad que consideramos que es".

La cita contó con la participación de casi 30 stands comerciales y la

DI




Imagen de los dos libros del Dr. Juan Ramón Boj presentados durante el congreso y distribuido por Atlantis Editorial. Más información: www.atlantiseditorial.com

DENTAL TRIBUNE
El periódico dental del mundo
www.dental-tribune.com

Publicado por Dental Tribune International

DENTAL TRIBUNE
Spanish Edition

Director Editorial
Francisco Soriano López
francisco@atlantiseditorial.com

Director Comercial
Jorge Luis Cacuango
jorge@atlantiseditorial.com

Director Científico
Dr. Juan José Soler Cocco
soleri.clinicavndelpilar@gmail.com

ISSN: 2586-5692
Depósito legal: M-59040-2007

Atlantis editorial
Science & Technology S.L.

Editado por:
Atlantis Editorial Science & Technology S.L.
C/ Alpujarras, 4 Local 1
28915 Leganés (Madrid)
Telf. (+34) 912 282 284 - (+34) 608 496 988
www.atlantiseditorial.com

DENTAL TRIBUNE
Spanish Edition

Edición que se distribuye a todos los odontólogos de España, latinoamericanos y a los profesionales hispanos que ejercen en USA.

Dental Tribune Study Club

El club de estudios online de Dental Tribune, avalado con créditos de la ADA CERP, le ofrece cursos de educación continua de alta calidad. Inscribirse gratuitamente en www.dtstudyclubspanish.com para recibir avisos y consulte nuestro calendario.

DT International

Licensing by Dental Tribune International
Publisher/

Chief Executive Officer Torsten R. Oemus
Chief Financial Officer Dan Wunderlich
Director of Content: Claudia Duschek
Senior Editors

Clinical Editors

Editors

Assistant Editor

Copy Editors

Business development

& Marketing Manager

Digital Production Man.

Website Development

Project Manager Online

Database Manag. & CRM

Sales & Production Support

Executive Assistant

Accounting

E-Learning Manager

Education & Event Man.

Media Sales Managers

Melissa Brown

Hélène Carpentier

Matthias Diessner

Maria Kaiser

Weridiana Mageswki

Barbora Solarova

Peter Witteczek

Executive Producer

Advertising Disposition

Dental Tribune International GmbH

Holbeinstr. 29, 04229 Leipzig, Germany

Tel.: +49 341 4 84 74 302 | Fax: +49 341 4 84 74 173

info@dental-tribune.com | www.dental-tribune.com

Alyson Buchenau

Tom Carvalho

Andreas Horsky

Hannes Kuschick

Serban Veres

Chao Tong

Annachiara Sorbo

Puja Daya

Hajir Shubbar

Madleen Zoch

Doreen Haferkorn

Karen Hamatschek

Anita Majtenyi

Manuela Wachtel

Lars Hoffmann

Sarah Schubert

(International)

(Western Europe)

(Key Accounts)

(North America)

(Latin America)

(Eastern Europe)

(Asia Pacific)

Gernot Meyer

Marius Mezger

El Congreso de la Periodoncia y la Salud Bucal acogió a más de 6.000 profesionales en Valencia

Durante 4 días, del 29 de mayo al 1 de junio, la Feria de Valencia reunió a expertos de más de 60 países. Se presentaron las principales innovaciones, así como se abordaron los desafíos de presente y futuro en el ámbito de las enfermedades de las encías y las asociadas a los implantes dentales. La reunión, que organiza la Sociedad Española de Periodoncia (SEPA), acogió 5 eventos en 1: SEPA Periodoncia, SEPA Higiene, SEPA Gestión, SEPA Interdisciplinar y ExpoPerio.

Por DT Spain

La ‘celebración de la Periodoncia’ no es solo un eslogan es una realidad que la Sociedad Española de Periodoncia (SEPA) se propuso compartir con todos los profesionales de la Odontología, e incluso con la población general, del 29 de mayo al 1 de junio. Es en Valencia, en el marco del Congreso de la Periodoncia y la Salud Bucal, que reunió a más de 6.000 profesionales en la capital del Turia en torno a 5 eventos convergentes: SEPA Periodoncia, SEPA Higiene, SEPA Gestión, SEPA Interdisciplinar y ExpoPerio.

La reunión anual de profesionales de la salud bucal contó, además, con el aliciente de celebrar el 60 aniversario de la Sociedad, lo que dio lugar a la realización de actividades extraordinarias y homenajes, como el que recibió el Prof. Mariano Sanz, que recogió el Premio Platino de la Fundación SEPA y que ha sido el encargado de inaugurar el congreso con una Master Session sobre 30 años de investigación en Periodoncia.

Se diseñó un programa científico del alta calidad, variado y ajustado a las necesidades de formación y actualización de conocimientos de todo el personal que trabaja en la clínica dental, haciendo factible el lema de SEPA de ‘Periodoncia para todos’. En un mismo foro se acogió una reunión internacional de Periodoncia, otra Interdisciplinar, otra de Higiene y un encuentro monográfico de Gestión de la clínica dental, además de contar con una exposición comercial que alcanza cifras récord de participación (122 empresas y que ocupa unos 4.500 m2) y de celebrarse más de 30 talleres paralelos de formación complementaria (hands on).

DE TODO PARA TODOS

“El Congreso de la Periodoncia y la Salud Bucal es una cita imprescindible para todo el equipo clínico, por



la cantidad de información de interés a la que acceder, tanto en técnicas quirúrgicas sofisticadas como en líneas de investigación actuales, tratamientos interdisciplinarios avanzados o sencillos modelos de organización de la prevención y la promoción de salud, con una perspectiva de eficiencia y calidad de la gestión”, afirma el Dr. Adrián Guerrero, presidente de SEPA.

En Valencia, entre los más de 6.000 inscritos, hubo unos 900 congresistas pertenecientes a más de 60 países, lo que refleja la pujanza de la Periodoncia y la Odontología española, incluyéndose entre ellos los principales líderes de opinión mundiales.

SEPA Valencia’19 abordó las distintas disciplinas odontológicas relacionadas con el éxito de los tratamientos y la salud de los pacientes.

Es por esto que el diseño del programa se ha enfocado a la realidad de todos los profesionales de la Odontología (ortodoncistas, prostodon-

cistas, endodoncistas, cirujanos, dentistas generales, higienistas...). En paralelo, y entre muchas otras actividades, se presentaron las comunicaciones clínicas y se hizo entrega de la distinción científica más importante de SEPA: el Premio Fonseca, el reconocimiento a la mejor publicación científica de un socio en 2018, que este año traspasa fronteras al abrirse a cualquier presentación internacional.

“Todo el mundo va a encontrar la sesión que más le interesa, el tema que más necesite, [...] es el evento ideal para conectarse con iguales, con compañeros con los que compartir las inquietudes del día a día, para mejorar como profesionales”, afirma el Dr. Adrián Guerrero. Como añade el Dr. Francisco Vijande, vocal de Congresos y Eventos de SEPA y que colabora en el Comité Organizador de SEPA Valencia’19, “es un congreso abierto y para todos”; según destaca, “el profesional que acude a SEPA Valencia va a obtener una formación de primerísimo nivel”.



EL MUNDO EN SUS MANOS

Las noticias más relevantes de España y del mundo.
Reciba Dental Tribune Spain en su consultorio sólo por el coste de su envío por correo.



DENTAL TRIBUNE
The World's Dental Newspaper - Spain and Latin American Editions

¡SUSCRÍBASE YA! VISITE WWW.DENTAL-TRIBUNE.COM

dti

©2019, Dental Tribune International GmbH. All rights reserved. Dental Tribune International makes every effort to report clinical information and manufacturer's product news accurately, but cannot assume responsibility for the validity of product claims, or for typographical errors. The publishers also do not assume responsibility for product names, claims, or statements made by advertisers. Opinions expressed by authors are their own and may not reflect those of Dental Tribune International.

SEPA PERIODONCIA

En el evento específicamente pensado para aquellos profesionales implicados en la prevención y abordaje de las enfermedades periodontales y la terapéutica de implantes, SEPA Periodoncia, se cubren todas las incorporaciones recientes y de futuro cercano. “Conoceremos importantes innovaciones de la mano de la industria, así como podremos contar con las aportaciones de los equipos de investigación más destacados del panorama mundial”, destaca el Dr. Ion Zabalegui, coordinador del SEPA Periodoncia. En definitiva, resume, “recibiremos información no solo de las últimas novedades sino también de la consolidación de técnicas y conceptos que necesitan años para asentarse”.

Como atractivo particular de SEPA Periodoncia, se realizó una cirugía en directo desde Florencia, de la mano del Dr. Francesco Cairo, un referente mundial en cirugía mucogingival. Se celebraron simposios sobre cirugía de mínima invasión, sobre el presente y futuro del tratamiento periodontal, sobre la estética de la sonrisa o sobre los principales hitos registrados en la investigación de la terapéutica de implantes; junto a ellos, tuvieron lugar sesiones que abordaron aspectos controvertidos y novedosos sobre regeneración ósea, el uso de antimicrobianos en la periodontitis, el tratamiento de la periimplantitis o la evolución de la cirugía plástica periodontal. Sobresalen especialmente la Sesión Platino (en la que líderes mundiales evaluarán la trayectoria de la Periodoncia Clínica en los últimos 60 años) o el simposio de la Alianza por la Salud (que destacará las implicaciones de la salud bucal en la salud general), así como la mesa que ofreció recomendaciones prácticas para aplicar la nueva clasificación de las enfermedades periodontales y periimplantarias.

LA NOVEDAD: SEPA INTERDISCIPLINAR

Como novedad respecto a ediciones anteriores, se incluyó un programa específico interdisciplinar. “Hoy en día no se puede concebir la Perio-

doncia como una disciplina odontológica estanca e independiente. Sabemos que la salud periodontal es el pilar básico de la Odontología, pero está en constante relación con las diferentes disciplinas dentales. Para el dentista general SEPA Interdisciplinar es la combinación perfecta de las diferentes disciplinas odontológicas desde un enfoque de salud periodontal”, asegura el Dr. Vijande. En este sentido, se realizaron sesiones de ortodoncia y periodoncia, endodoncia, odontología restauradora y estética; en definitiva, se abordaron aspectos que pertenecen al día a día de la gran mayoría de los dentistas generales.

Entre otras actividades científicas y clínicas, el programa de SEPA Interdisciplinar integra los simposios de estética de la sonrisa, Periodoncia y prótesis, la influencia de la preparación protésica sobre la unión dentogingival, así como el plan de tratamiento en el paciente susceptible y cómo rehabilitar los casos con pronóstico cuestionable, los nuevos enfoques terapéuticos y las novedades de la realidad interdisciplinar. Estas propuestas se completaron con otros dos simposios, uno sobre ortoperio y otro sobre las herramientas digitales en la clínica dental. Además, SEPA Interdisciplinar incluyó la posibilidad de inscripción a los talleres para ampliar la formación con charlas y cursos paralelos. Para el coordinador principal de SEPA Interdisciplinar, el Dr. Andrés López Roldán, “esta reunión aporta, dentro del congreso anual de SEPA, un itinerario atractivo para cualquier profesional que trate pacientes periodontales o con implantes, pero desde una visión más allá de la estrictamente periodontal”.

EL HIGIENISTA DENTAL, UNA FIGURA CLAVE

La reunión de SEPA Higiene, que se celebró en el marco del Congreso de la Periodoncia y la Salud Bucal, no solo ha crecido y se ha consolidado en los últimos años, sino que ya se ha convertido en una cita imprescindible para el higienista. En Valencia, SEPA Higiene aumenta su duración; otra de las grandes nove-

dades de este año es que el programa SEPA Higiene formó parte del programa de SEPA Interdisciplinar; además, se incrementaron el número talleres, que destacaron por su carácter eminentemente práctico.

Según resaltó la coordinadora de SEPA Higiene, la Dra. Ana Carrillo de Albornoz, “uno de los puntos más destacados del programa es que aporta una visión global e integrada de la Periodoncia, algo que consideramos esencial hoy en día”. Este enfoque nos acerca al cuidado del paciente en su conjunto, como “un todo” y no como “una boca”. Para ello, el objetivo es profundizar en las últimas novedades e información más puntera de la Periodoncia, pero complementado con aspectos inseparables inherentes al manejo del paciente. Así, por ejemplo, se habló sobre el impacto que tiene la nutrición sobre el estado periodontal, se mostró el papel de la consulta dental como herramienta de detección precoz de enfermedades sistémicas (como la diabetes), se dieron a conocer qué métodos emplean los psicólogos para conseguir que los pacientes modifiquen sus hábitos o qué atractivos aporta la era digital en la consulta dental.

PONIENDO EL FOCO EN LA GESTIÓN

La práctica odontológica en España tiene un cariz eminentemente privado, donde la gestión de los recursos de la clínica dental resulta imprescindible. En este Congreso se celebró la tercera edición de SEPA Gestión, un evento específico enteramente dedicado al equipo de gestión y a su mejora como profesionales y responsables de la eficacia de la clínica dental y de su funcionamiento; todo sin perder de vista el enfoque sanitario y el bienestar de los pacientes.

Según el coordinador principal de SEPA Gestión, el Dr. Fernando Franch, “no podemos desligar nuestra práctica clínica de la realidad que representan nuestros centros sanitarios como empresas, sea del nivel que sean, y también sabemos

que la calidad asistencial se beneficia de un correcto desarrollo empresarial”. El objetivo, según indica, es “optimizar la calidad de los servicios que se ofrecen (desde la motivación, coordinación, evaluación del equipo hasta los planes estratégicos, campañas de marketing y análisis de resultados)”.

En concreto, en esta reunión se incluyeron sesiones específicas sobre el efecto de la digitalización en las consultas dentales o sobre cómo agilizar y optimizar la comunicación entre profesionales y nuestros pacientes. También se habló sobre el funcionamiento de las consultas, destacando el rigor de los análisis de auditorías contrastables que facilitan y proporcionan las herramientas necesarias para generar protocolos de trabajo en equipo eficientes y con el máximo rigor.

MUCHO MÁS QUE UNA GRAN EXPOSICIÓN COMERCIAL

Por su parte, la exposición comercial ExpoPerio congregó a más de un centenar de empresas dispuestas a ofrecer lo mejor y más novedoso para el desarrollo de la Periodoncia y la salud bucal y, en los distintos Espacios Integra los asistentes disfrutaron de los escenarios de debate y divulgación que complementaron al programa oficial.

Además, con motivo del Congreso de la Periodoncia y Salud Bucal, el centro comercial Nuevo Centro de Valencia, situado en la Avenida de Pius XII, acogió las revisiones bucodentales gratuitas de SEPA que ya son habituales en cada reunión anual de la Sociedad y que se incluyen dentro de la campaña divulgativa “Cuida tus Encías”. Durante los días 29, 30 y 31 de mayo, y de 10 a 20.00 h, profesionales de la Odontología miembros de SEPA estuvieron ubicados en el pasillo central de la planta superior del espacio comercial para realizar revisiones sin coste alguno a todos aquellos interesados que se inscribieron.

DT



Antonio Bujaldón, nuevo presidente de SEPA

El traspaso de poderes se ha producido en el marco del Congreso de la Periodoncia y la Salud Bucal, que finaliza este sábado en Valencia y que ha reunido a más de 6.000 profesionales de todo el mundo. La nueva junta directiva pretende consolidar y fortalecer la línea de trabajo establecida por esta sociedad científica, que se ha convertido en un referente mundial en Periodoncia y Terapia de Implantes.

Por DT Spain

El Dr. Antonio Bujaldón es el nuevo presidente de la Sociedad Española de Periodoncia y Osteointegración (SEPA), sustituyendo en el cargo al Dr. Adrián Guerrero. También ha variado el resto de la Junta Directiva, que desde ahora y hasta el año

2022 estará integrada por José Nart (vicepresidente), Paula Matesanz (secretaria) y, como vocales, Francisco Vijande, Andrés Pascual, Ignacio Sanz y Olalla Argibay. El traspaso de poderes se ha producido en el marco del Congreso de la Periodon-



De izquierda a derecha: Antonio Bujaldón (presidente), Ignacio Sanz Sánchez (vocal), Olalla Argibay (vocal), Paula Matesanz (secretaria), Andrés Pascual (vocal), José Nart (vicepresidente) y Francisco Vijande (vocal).



CONGRESO DE IMPLANTOLOGÍA ECKERMANN
PALACIO DE CONGRESOS DE ALICANTE
4-5 OCTUBRE 2019

EL ENTORNO DIGITAL EN IMPLANTOLOGÍA

Cómo nos está cambiando

PROGRAMA CIENTÍFICO

<p>BIOLOGÍA PERI-IMPLANTARIA</p>  Arturo Sánchez  Juan Manuel Vadillo	<p>CIRUGÍA Y ESTÉTICA</p>  Juan José Soleri  Edgar Teddy Romero	<p>D.S.D.</p>  Daniel Escribano	
<p>PROSTODONCIA DIGITALIZADA</p>  Guillermo Pradés	<p>TÉCNICA BOPT</p>  Daniel Cárcamo	<p>IMPLANTE INMEDIATO</p>  César Chust  Joan Faus  Alberto Salgado  Guillem Esteve	
<p>DEBATE</p> <p>DIGITAL VS ANALÓGICO</p>  Emilio Clemares	<p>TALLERES "HANDS - ON"</p> <p>FLUJO DIGITAL IMPRESIÓN 3D</p>  Pablo Zini	<p>TALLER D.S.D.</p>  Daniel Escribano	<p>LA SOLUCIÓN EASY-LINK</p>  María Toboso  Daniel Cárcamo  Francisco Pina





DENTAL IMPLANT SYSTEM

+INFO E INSCRIPCIONES:
www.congresoimplantologiaeckermann.es

Sepa '19

Valencia
29 mayo - 1 junio
2019



STANDS 56-57
¡Visítenos!

cia y la Salud Bucal, que finaliza este sábado en Valencia y que ha reunido a más de 6.000 profesionales de todo el mundo.

“Presidir SEPA supone, a nivel personal, una responsabilidad enorme, así como un reto apasionante que asumo con toda la ilusión. El objetivo es poder aportar un granito de arena a la trayectoria de tantos presidentes antecesores y cuyo legado es una herencia fantástica para nuestra Sociedad”, destaca el Dr. Bujaldón. La nueva junta directiva pretende consolidar y fortalecer la línea de trabajo establecida por esta sociedad científica, que se ha convertido en un referente mundial en Periodoncia y Terapia de Implantes.

Por su parte, y haciendo una valoración de su trayectoria, el Dr. Adrián Guerrero indica que “estos tres años han sido la culminación de un intenso proceso de modernización que lideró Juan Blanco, recogiendo el legado de los 50 años anteriores. Tuve la suerte de compartir equipo con Nuria Vallcorba y David Herrera, por lo que mi mandato ha pretendido ser una consolidación de los que mis antecesores habían sembrado, reforzándolo con un enfoque más clínico basado en la excelencia como complemento de la evidencia científica propia de SEPA y en dar respuesta a la demanda de cooperación internacional”.

JÓVENES, AUNQUE SOBRADAMENTE PREPARADOS

‘Periodoncia y Salud Bucal para todos’ seguirá siendo el lema que presidirá SEPA. “El trabajo de una entidad científica debe estar basado en el interés general de la ciencia, de la divulgación y la formación para mejorar la vida de los profesionales de la salud bucal y, en definitiva, la calidad de vida de los pacientes y el conjunto de la población”, señala el presidente saliente.

Para hacer frente a los retos actuales de la Periodoncia y la Terapia de Implantes, el Dr. Antonio Bujaldón se ha rodeado de un equipo de pro-

fesionales de corta edad pero que acumulan una extensa experiencia profesional y de gestión institucional. “Tengo la suerte de acompañarme en esta misión de una junta joven, con muchas ganas y sobradamente preparada. Todos han tenido responsabilidades ya en SEPA, bien en junta directiva y/o en proyectos específicos”, resalta el Dr. Bujaldón, que admite que, a nivel profesional, “este nombramiento es otro paso importante y un reto, sobre todo por

tener que compaginar la práctica privada con cargos públicos, aunque llevo haciéndolo desde los 28 años”.

El Dr. Antonio Bujaldón es licenciado en Odontología (Universidad de Granada) y Magíster en Periodoncia (Universidad Complutense de Madrid). Es profesor colaborador en el Posgrado de Periodoncia de la Universidad de Complutense de Madrid, consejero de Honor del Consejo de

Dentistas de España y desempeña práctica privada en Almería.

SEPA aglutina ya a más de 6.000 profesionales relacionados con la Periodoncia, la Terapia de Implantes y, en general, con la Salud Bucal. Los valores de SEPA son rigor, innovación, excelencia, transparencia y ética, destacando también por la solidez de sus principios y propósitos: el desarrollo de la Periodoncia y la promoción de la salud; además, se declara

claramente abierta a tod@s, con una actitud responsable de apertura a los incesantes cambios, y desde una visión proactiva e inclusiva de respeto a la pluralidad y la diversidad. Igualmente, resalta su presencia cada vez mayor en el panorama internacional, con la intención de seguir llevando los conocimientos y avances de la Periodoncia a los países de habla hispana y a otros países de nuestro entorno.

Curso de Elevación de Seno/ Manejo del Seno Maxilar

Por DT Spain

El próximo 21 de septiembre se desarrollará el curso intensivo “Manejo del seno maxilar”, organizado por E4Surgeons e impartido por los doctores Constantino Colmenero, Arturo Flores, Ángel Manchón, Alberto Salgado y Nicolás Serena.

La sesión intensiva se celebrará en el Hotel NH Paseo de la Habana, de 8,30 h a 18,30 h.

Programa:

- Técnica quirúrgica.
- Acceso al seno.
- Elevación/Diseción de la membrana.
- Complicaciones intrasinasales.

- Tratamiento de quistes y mucocelos.
- Tipos de injerto.
- Colocación de implantes simultánea o diferida.
- Osteotomos vs acceso lateral.
- Control pre y posquirúrgico.

Precio:

- Hasta el 31 de agosto: 200 euros.
- Del 31 de agosto al 20 de septiembre: 250 euros.

Información:

e-mail: cursosE4@gmail.com
Telf: 601 052 654

DT

CURSO

MANEJO DEL SENO MAXILAR



21

SEPTIEMBRE
MADRID

Dr. Ángel Manchón

Dr. Arturo Flores

Dr. Constantino Colmenero

Dr. Nicolás Serena

Dr. Alberto Salgado

INSCRIPCIONES E INFORMACIÓN:
Email: cursosE4@gmail.com
Tfn: 601052654



LISBON | 14 | 15 | 16 | NOV | 2019













CHOOSE THE BEST SPOT FOR YOUR BRAND

WITH MORE THAN 15 800 VISITORS IN 2018, EXPODENTÁRIA IS THE LARGEST DENTAL EXHIBITION HELD IN PORTUGAL. PARTICIPATE AND MAKE IT THE EDITION WITH THE LARGEST ATTENDANCE OF ALL TIMES.

EXPODENTÁRIA TAKES PLACE SIMULTANEOUSLY WITH THE PORTUGUESE DENTAL ASSOCIATION ANNUAL MEETING. WITH A SCIENTIFIC PROGRAM OF EXCELLENCE, IT IS THE LARGEST EVENT CONCERNING ORAL HEALTH IN PORTUGAL.



www.ond.pt/congresso/2019

ORGANIZATION	PLATINIUM SPONSOR	SILVER SPONSORS	INTERNATIONAL MEDIA PARTNER	INSTITUTIONAL PARTNER
		    		 

El COEM y la CAM trabajan en un protocolo de inspección sobre los requisitos técnicos de las clínicas

El Colegio de Odontólogos y la Comunidad de Madrid han formado una mesa de trabajo para elaborar un protocolo que aclare la nueva normativa sobre los requisitos técnicos de las clínicas dentales. Esta normativa (Orden 1158/2018) ha generado una considerable inseguridad jurídica entre los profesionales, por su carácter ambiguo e indeterminado.

Por DT Spain

Tras la publicación de la Orden 1158/2018, de 7 de noviembre de la Consejería de Sanidad de la Comunidad Autónoma de Madrid (CAM) que regula, entre otros as-

pectos, los requisitos técnicos que deben cumplir las clínicas dentales para su autorización, el Colegio de Odontólogos y Estomatólogos de la I Región (COEM) ha solicitado a la

Comunidad Autónoma de Madrid (CAM) un protocolo de inspección en el que se clarifique la normativa y se determinen cuáles son los criterios.

La nueva normativa introduce unos cambios muy relevantes y ha generado una considerable inseguridad jurídica provocada por el carácter ambiguo e indeterminado de muchos de los términos utilizados. El COEM, consciente de ello y de los inminentes problemas que se le pueden presentar a la colegiación – titulares o no de clínicas dentales – ha insistido en la necesidad de realizar un desarrollo concreto de la nueva orden, siendo un Protocolo de inspección para clínicas dentales el instrumento idóneo a través del que se proporcione la seguridad jurídica necesaria para los titulares de clínicas, precisando y acotando términos y procedimientos que actualmente no lo están.

En particular, las cuestiones que deberían ser abordadas en dicho protocolo y que servirían de guía para que las clínicas tengan una referencia concreta y determinada a la hora, no solo de solicitar la autorización o renovación de la misma, sino para su funcionamiento ordinario serían:

- Desarrollo del Anexo I.2.2.b) de la Orden 1158/2018, de 7 de noviembre, en particular definición y concreción de lo que deben entenderse como “actividad quirúrgica”, tanto a efectos inclusivos, como excluyentes. Del mismo modo se deberían aprobar unos modelos de los protocolos referidos en dicho punto del Anexo I.
- Precisión de otros términos genéricos de la Orden (iluminación adecuada, características de equipos de oxígeno, etc.).
- Precisión de las referencias espaciales que se hacen en dicho Anexo.
- Determinación del contenido del maletín/botiquín de emergencias que debe estar disponible en las clínicas.
- También será objeto de análisis, a propuesta del COEM, el establecimiento de unas instrucciones claras respecto de la obligación de instalar separadores de amalgama.

La Consejería de Sanidad, hasta el momento, se ha mostrado sensible a la posición del COEM y ambas instituciones están trabajando conjuntamente a los efectos de proporcionar un instrumento que aporte claridad a la normativa y facilite su aplicación por la inspección y su cumplimiento por las clínicas.

SOBRE COEM

El Colegio de Odontólogos y Estomatólogos de la 1ª Región (COEM), fundado en el año 1930, es una Corporación de Derecho Público con personalidad jurídica propia y plena capacidad para el cumplimiento de sus fines, que se rige por la Ley de Colegios Profesionales y por sus propios Estatutos. El ámbito territorial del Colegio comprende la Comunidad de Madrid y las provincias de Ávila, Ciudad Real, Cuenca, Guadalajara, Toledo. Desde 2015 tiene su sede social en el número 38 de la calle Mauricio Legendre, en Madrid. Actualmente cuenta con más de 9.200 colegiados.

[DT](#)



Primer Simposio Nacional de Traumatología Dental

**YO
SALVO
DIENTES**

12 y 13 de julio
2019

Sevilla

AEDE | Asociación Española de **ENDODONCIA**

Colaboran:



Gran éxito del XXXI Congreso Nacional y XXIV Internacional de la SEI 2019 en Madrid

Por DT Spain

Durante los pasados días 21 y 22 de Junio de 2019 se celebró el XXXI Congreso Nacional y XXIV Internacional organizado por la Sociedad Española de Implantes (SEI) en las instalaciones del Teatro Goya de Madrid, con la asistencia de más de 300 profesionales. El evento que contó con asistentes españoles y de diversos países europeos (Francia, Italia, Eslovenia, Portugal y Suiza), latinoamericanos (Argentina, Brasil, Chile, Colombia, Cuba, Perú y República Dominicana) y de otras partes del mundo (Egipto, Israel, Siria), fue todo un éxito.

En las sucesivas ponencias, los expertos nacionales e internacionales destacaron los aspectos más importantes de la implantología oral. Desde un punto de vista científico, se presentó el estado actual de la experiencia clínica en la aplicación de las técnicas diagnósticas de planificación (implantología digital), técnicas quirúrgicas (preservación tisular, regeneración ósea, injertos de dentina autóloga, implantes cigomáticos, tejidos blandos, implantes postextracción, oseodensificación), prostodóncicas (conexión implante-pilar, estética, perfiles de emergencia, rehabilitaciones completas con carga inmediata, implantes cortos, atrofia maxilar) y complicaciones (periimplantitis). Además de las ponencias, el programa científico del congreso se completó con la realización de diversos talleres prácticos (abordaje de la periimplantitis, regeneración ósea guiada, cigomáticos, cirugía guiada y oseodensificación) que contaron con una masiva asistencia.

Una parte importante de los asistentes al congreso fueron alumnos de diferentes postgrados de implantología oral, que presentaron más de 110 comunicaciones orales y póster de alto nivel científico de diferentes universidades españolas (Universidad de Barcelona, Universidad de León, Universidad Alfonso X El Sabio de Madrid, Universidad Complutense de Madrid, Universidad Europea de Madrid, Universidad Francisco de Vitoria de Madrid, Universidad de Murcia, Universidad de Oviedo, Universidad de Sevilla y Universidad de Zaragoza).

Durante la celebración del congreso tuvo lugar la realización de la Asamblea Ordinaria de la SEI donde se expuso el estado actual de la sociedad, y la necesidad de implementar medidas para mejorar nuestro impacto en la odontología como la realización de más actividades científicas, una mayor presencia en las redes sociales y la contratación de empresas líder en desarrollo y marketing para incrementar nuestra imagen en la profesión.

La colaboración de las empresas del sector ha sido fundamental para el éxito del congreso, demostrando la

estrecha colaboración de la Sociedad Española de Implantes con las empresas más representativas del sector de la implantología oral que apoyaron con su participación, la realización del congreso.

Desde estas líneas, queremos felicitar a todos los asistentes al congreso por su contribución al gran éxito del evento. Felicitar a los comités



organizador y científico por su dedicación, a las casas comerciales por su participación y felicitar muy especialmente a los ponentes por sus excelentes intervenciones.

Nos vemos en Sevilla en el próximo Congreso de la Sociedad Española de Implantes, los días 12 y 13 de Junio de 2020.

DT

MICRODENT
PERISCOPE
2019
BEYOND IMPLANTOLOGY

CONGRESO
20 y 21 septiembre 2019
Complejo Duques de Pastrana,
Madrid

CONGRESO - 20 y 21 septiembre 2019

- Dr. Fernando Arciniegas** La dinámica en las soluciones protésicas con implantes. De la estrategia comercial a la realidad clínica
Dr. Pier Gallo Manejo de complicaciones en regeneración ósea guiada vertical y horizontal
Dr. Mauricio Lizarazo El coágulo como biomaterial de regeneración tisular vertical, nuevos avances
Dr. Ernest Mallat Detalles en el tratamiento con sobredentaduras sobre implantes
Dr. Norberto Manzanares Elevación de seno vs. implantes angulados. ¿Son válidas todas estas técnicas a largo plazo?
Dr. Holmes Ortega Fundamentos críticos en el diagnóstico y planificación del tratamiento ante atrofia maxilar
Dr. Esteban Padullés Patología periimplantaria. Opciones de tratamiento
Dr. Georgios Romanos Concepts of Crestal Bone Stability around Dental Implants
Dr. Antoni Serra Implantes cortos versus implantes angulados. Planificación y tratamiento
Dr. Milko Villaroel Soluciones cerámicas en la rehabilitación sobre implantes

HANDS ON - 20 y 21 septiembre 2019

- Flujo Digital **Dr. Israel González**
 El coágulo como biomaterial ideal en elevación de seno y preservación alveolar **Dr. Mauricio Lizarazo**
 Cortical-Fix. Una técnica sencilla y eficaz para elevación sinusal transcresal **Dr. Norberto Manzanares**
 Expansión ósea en maxilares atróficos **Dr. Holmes Ortega**

SIMPOSIO HIGIENISTAS - 21 septiembre 2019

- Dr. Xavier Costa** Uso de nuevos dispositivos en el tratamiento de la mucositis y periimplantitis
Dr. Esteban Padullés Patología periimplantaria: exploración y diagnóstico
Dr. Arturo Sánchez Periimplantitis desde el punto de vista del paciente
Dr. Edgar Romero Taller de fotografía clínica
Dr. Francisco Torres Protocolo periodontal en pacientes con implantes
Dra. Helena Vinyals Papel de las higienistas en la prevención y detección del cáncer oral

Consulte el programa completo, tarifas y ofertas en www.microdentperiscope.com

SECRETARÍA TÉCNICA

Sra. Sandra Guijarro - Telf. 93 844 76 50 (ext 106) - Mov. 637 431 630
 periscope2019@microdentsystem.com



35 años acompañando su sonrisa

MICRODENT
IMPLANT SYSTEM
www.microdentsystem.com

La preparación para el parto debe empezar por el cuidado de la salud bucal de la madre, incluso antes del embarazo

No solo el embarazo induce importantes cambios en la salud bucal de la madre, sino que la salud periodontal de la gestante puede influir significativamente en el pronóstico del embarazo. En algunas poblaciones se ha evidenciado una asociación entre la presencia de enfermedad periodontal en la madre y un mayor riesgo de partos prematuros o nacimientos de bajo peso, así como un aumento del riesgo de preeclampsia. En España la situación bucal de la mujer embarazada está mejorando, pero aún las cifras de prevalencia de gingivitis y periodontitis son altas en esta población. El informe se presenta en el marco de la celebración del Día Europeo de la Periodoncia, que tuvo lugar el pasado 12 de mayo.

Por DT Spain

La mujer debe llegar al embarazo en las mejores condiciones de salud posibles y eso incluye, de manera fundamental, la salud bucal. Para ello debería “prepararse” acudien-

do a la consulta odontológica para el diagnóstico y posible tratamiento de enfermedades periodontales, que es ideal que se realice lo antes posible para conseguir una boca en las con-

diciones óptimas de salud antes del embarazo.

De esta forma, se evitaría el posible riesgo que pueden suponer patolo-

gías como la periodontitis para los resultados del embarazo (parto prematuro, nacimiento de niños de bajo peso). Por otro lado, realizar los tratamientos periodontales necesarios antes del embarazo aporta grandes beneficios frente a los tratamientos realizados durante el periodo de gestación, ya que se pueden realizar terapias más largas o completas y, además, se elude el estrés que puede suponer cualquier tratamiento dental para la embarazada.

Estas son algunas de las principales conclusiones y recomendaciones que se incluyen en un informe elaborado por expertas del grupo de trabajo conjunto de la Sociedad Española de Periodoncia (SEPA) y de la Sociedad Española de Ginecología y Obstetricia (SEGO), y que ha contado con la colaboración de Oral-B. En él se describen los principales efectos que induce el embarazo en la salud bucal, dando lugar a trastornos tales como la gingivitis del embarazo o el granuloma gravídico, elevando la incidencia de caries o agravando la periodontitis existente; por otra parte, se desgranán también los efectos que tiene la patología periodontal sobre el embarazo. El documento, además, resume una serie de recomendaciones para los profesionales sobre el tratamiento periodontal en la mujer embarazada (por ejemplo, qué hacer y cuándo si tiene periodontitis).

“Este informe, además de realizar una importante y actualizada revisión sobre este tema, aporta mensajes clave dirigidos tanto a las mujeres como a los profesionales que van a tratarlas (obstetras y profesionales de la salud oral)”, destaca el presidente de SEPA, el Dr. Adrián Guerrero. Según la Dra. Isabel Campo, representante de SEGO en el grupo de trabajo SEGO-SEPA y ginecóloga del Hospital Clínico San Carlos, “los hábitos de higiene oral deben ser una parte más de las medidas médicas preventivas y terapéuticas en el manejo de la mujer gestante, incluso en la etapa pregestacional”. A su juicio, “la colaboración entre especialistas es una de las bases para el diagnóstico precoz y la prevención, y de ahí la necesidad de fomentar la bidireccionalidad entre el equipo obstétrico y el odontológico”.

En relación con el informe elaborado, la Dra. Isabel Santa Cruz, coordinadora del grupo de trabajo SEGO-SEPA y Máster en Periodoncia e Implantes de la Universidad Complutense de Madrid, señala que “pone de relieve la importancia de que la mujer llegue al embarazo en las mejores condiciones de salud periodontal, pero también transmite que los tratamientos orales pueden ser realizados con toda seguridad durante el embarazo, con las debidas precauciones”. Tal y como añade la Dra. María Rioboo, profesora asociada de la Universidad Complutense de Madrid, “este informe es un compendio de los datos más relevantes de las investigaciones más recientes

POSTGRADOS UNIVERSITARIOS EN ODONTOLOGÍA

Abierto plazo de matriculación

M

I&P

M

ENE / JUN

2019 / 2020

Financiación del 100% de la matrícula. Opción a beca 50%.

Sede teórica: Colegio de odontólogos y Estomatólogos de la I Región. COEM
Sede prácticas: Clínicas concertadas.
Info. académica: Escuela Internacional de Posgrado.
Dirección académica: Dr. Antonio Bowen.

M

O&E

A

ABR / ENE

2019 / 2020

Financiación del 100% de la matrícula. Opción a beca 50%.

Sede teórica: Ciudad de Alicante / Madrid
Info. académica: Escuela Internacional de Posgrado.
Dirección académica: Dr. Pedro Ariño.

M

IMP

M

ABR / ENE

2019 / 2020

Financiación del 100% de la matrícula. Opción a beca 50%.

Sede teórica: Ciudad de Alicante / Madrid
Info. académica: Escuela Internacional de Posgrado.
Dirección académica: Dr. Ernesto Montañés.

MÁSTER EN IMPLANTOLOGÍA & PERIODONCIA (2ª Edición) 60 créditos ECTS

SEDE UNIVERSITARIA CIUDAD DE MADRID

Módulos:

1º Fundamentos en Ciencias básica y Cirugía bucal.	8º Ampliación conceptual de prótesis sobre implantes.
2º Ciencias Básicas aplicadas a la periodoncia I.	10º Teoría y Técnicas en implantología avanzada I.
3º Diagnóstico y Planificación.	11º Cirugía reconstructiva: Cirugía Plástica y reparadora en dientes e implantes
4º Fundamentos básicos de la implantología.	12º Teoría y Técnicas en implantología avanzada II.
5º Ciencias básicas aplicadas a la periodoncia II.	13º Teoría y Técnicas en implantología avanzada III.
6º Fundamentos y Técnicas en implantología Avanzada.	14º Teoría y Técnicas en implantología avanzada IV.
7º Tratamiento periodontal conservador y quirúrgico.	15º Implantología Digital.
8º Bases de las prótesis sobre implantes.	16º Trabajos de Investigación.

Especialista Universitario en Odontología Conservadora & Estética Dental 35 créditos ECTS

SEDE UNIVERSITARIA CIUDAD DE ALICANTE / MADRID

Módulos:

1º Fundamentos de la odontología conservadora y estética.	6º Concepto del sector anterior: Reconstrucción con composites.
2º Bases teóricas y prácticas del blanqueamiento dental.	7º Restauraciones cerámicas mínimamente invasivas.
3º Diente endodonciado y procesos de reconstrucción.	8º Tratamientos periodontales en estética dental
4º Bases de los tratamientos estéticos en el paciente de ortodoncia.	9º Laboratorio y flujo digital.
5º Conceptos del sector posterior: Reconstrucción con composites.	10º Casos clínicos. Procesos de investigación.

Especialista Universitario en Implantoprotésis Clínica 35 créditos ECTS

SEDE UNIVERSITARIA CIUDAD DE ALICANTE / MADRID

Módulos:

1º Introducción a la prótesis sobre implantes. Diagnóstico y planificación.	6º Prótesis múltiple de arco completo.
2º Fundamentos básicos en implantoprotésis.	7º Bases de la oclusión en la prótesis sobre implantes.
3º Prótesis unitarias sobre implantes en el sector anterior.	8º Odontología multidisciplinar.
4º Prótesis parcial anterior y posterior.	9º Cirugía plástica perimplantar.
5º Metodología de la comunicación en el laboratorio.	10º Flujo digital en implantología. Proceso de investigación.

U

SECRETARÍA ACADÉMICA

www.posgradoodontologia.es
info@posgradoodontologia.es
663 71 87 87

que nos ayuda a enfocar de la manera más prudente y segura el manejo de las mujeres embarazadas o que están planificando tener hijos”.

CONSECUENCIAS NEGATIVAS

El embarazo es el periodo en el que se producen los mayores cambios hormonales fisiológicos en la vida de una mujer. En su boca son frecuentes alteraciones como la inflamación de la encía o la aparición de caries; y, en concreto, los tejidos periodontales (encías) experimentan cambios vasculares, celulares, microbiológicos e inmunológicos. Se producen así en la salud periodontal variaciones asociadas al embarazo que habitualmente se consideran ‘normales’ pero no lo son, y que se pueden y deben evitar.

Según la Dra. Ana Carrillo de Albornoz, profesora asociada de la Universidad Complutense de Madrid, “el principal efecto que el embarazo ejerce sobre la cavidad oral es un aumento de la inflamación gingival”. Esta reacción inflamatoria exagerada ocurre sin que existan cambios en la acumulación de placa dental, pero supone que el tejido sea más propicio a inflamarse y a sufrir variaciones en su composición bacteriana. La Dra. Alicia Herrero, profesora de Periodoncia de la Universidad Complutense de Madrid, asegura que “durante el embarazo se observa un incremento en la severidad de la gingivitis



(los estudios muestran que entre el 36-100% de las gestantes la padecen)”. Y el embarazo también hace a la mujer más susceptible a desarrollar un granuloma gravídico, a la aparición y/o empeoramiento de periodontitis y al inicio o agravamiento de caries.

Por otra parte, existen múltiples estudios, especialmente en poblaciones desfavorecidas, que apuntan hacia una posible asociación entre los partos prematuros o los nacimientos de bajo peso y las enfermedades periodontales maternas. También se ha asociado la deficiente salud pe-

riodontal materna con la preeclampsia, una complicación del embarazo caracterizada por hipertensión arterial alta y signos de daño hepático y renal. Según la Dra. Ana Carrillo de Albornoz, “el mecanismo biológico que explica la asociación entre la patología periodontal y los efectos adversos del embarazo es doble: por un lado, existe la posibilidad de una transmisión directa de patógenos orales ocasionando una infección intra-uterina y, por otra, hay un efecto derivado de la inflamación sistémica que puede provocar una infección crónica local, como es la periodontitis”.

PREPARARSE PARA EL PARTO EMPIEZA POR LA SALUD BUCAL

Son bien conocidos, y seguidos, los recursos existentes para una correcta preparación de la mujer para el parto. Es una práctica ampliamente extendida y con demostrados beneficios para la salud de la madre y el bebé, así como para el buen término del parto; sin embargo, también importantes, y muchos menos conocidos, son los preparativos que debe hacer la mujer en su salud bucodental antes incluso de la concepción. Para la representante de SEGO, “esto incluso es más importante que las clases de preparación al parto”; y es que, según la Dra. Isabel Campo, “las visitas al dentista antes y durante el embarazo permiten prevenir, así como identificar y tratar, los signos y síntomas de la gingivitis gravídica o de cuadros inflamatorios preexistentes que se complican en el embarazo”.

Muchas son las ventajas que se derivan de una correcta adecuación de la salud bucodental de la futura madre. Entre ellas, la Dra. Alicia Herrero recuerda que “cuando el tratamiento periodontal es realizado antes del embarazo puede ser más efectivo, ya que, en caso necesario, se puede completar con cirugías, tratamiento antibiótico....Además, es psicológicamente mejor aceptado para la madre”.

El diagnóstico precoz es el principal ámbito en el que puede colaborar el equipo odontológico en estos casos. “El establecimiento de una adecua-

Produzione Strumenti Odontoiatrici Chirurgici

Address
 VIA A. Costa 52/A - 41012 Carpi (MO), Italy
P. IVA
 02946040363
Tel/Fax
 (0039) 059-669437
Cell
 (0039) 333-8325768
E-mail
 info@medidentitalia.com | medident.italia@tiscali.it
WebSite
 http://medidentitalia.com

**ISO 9001 : 2008
CERTIFIED**