

# today



## Inside today

W tegorocznym wydaniu today znajdziecie Państwo przegląd informacji o 19. Targach Stomatologicznych KRAKDENT® 2011, program wykładów, kursów medycznych i konferencji, listę wystawców z numerami stoisk, plan hali, a także informacje o nowościach prezentowanych podczas targów. »Strona 2



**Przegląd produktów stomatologicznych**  
19. Targi Stomatologiczne KRAKDENT® 2011 są znakomitą okazją do poznania najnowszych produktów, technologii, trendów i rozwiązań w dziedzinie szeroko pojętej stomatologii. W today szczególnie polecamy dział produktów stomatologicznych i nowości. »Strona 10



## Dentowisco – Krakdent®

Pobyty w Krakowie nie można ograniczyć do odwiedzenia wystawy. Zapraszamy na wyjątkową imprezę: Dentowisco – Krakdent Rock'n'Blues Party. Już w piątek 4. marca o godz. 21.00 w Klubie Studio. Bilety do nabycia w kasach targów. Więcej informacji wewnątrz numeru. »Strona 9

## Targi w Krakowie

### 19. Targi Stomatologiczne KRAKDENT® 2011

**Termin targów**  
3-5. marca 2011

**Miejsce targów**  
Hala Targów w Krakowie  
ul. Centralna 41A  
31-586 Kraków

**Godziny zwiedzania targów**  
codziennie 10.00-17.00  
(kasy biletowe czynne  
9.30-16.00)

**Bilet wstępu na targi:**  
25 zł/osoba/dzień

**Bezpłatny parking**  
Centrum Handlowe M1  
Kraków, Al. Pokoju 67  
Bezpłatny transport na teren targów: codziennie w godz.:  
8.30-18.30

**Patronat Honorowy**  
Wojewoda Małopolski  
Marszałek Województwa  
Małopolskiego  
Prezydent Miasta Krakowa

**Gość Honorowy**  
Prof. dr hab. med. dr hc.  
Zbigniew Jańczuk

**Więcej informacji na:**  
[www.krakdent.pl](http://www.krakdent.pl)  
[www.dental-tribune.com](http://www.dental-tribune.com)

## Targi Stomatologiczne Krakdent® 2011 – tradycja, która zobowiązuje!

Minął rok od kiedy ostatnio spotykaliśmy się podczas Targów w Krakowie, a już wielkimi krokami zbliża się jubileusz Targów Stomatologicznych Krakdent®.

■ U nas wciąż bez zmian. Po raz kolejny zadaliśmy o to, aby można było odwiedzić na Targach najważniejsze i największe firmy z Polski i zagranicy, które prezentują swoją ofertę w trakcie 3-dniowej wystawy.

### 19 lat Krakdentu®

Podczas Targów swoją ofertę przedstawi 280 firm, które umożliwią zwiedzającym testowanie produktów, a same będą miały niepowtarzalną okazję zapoznania się z oczekiwaniami i wymaganiami swoich klientów. Tradycyjnie staraliśmy się tak dysponować powierzchnią wystawową, by dać szansę pokazania się na Targach nowym firmom – takie działania jest korzystne z punktu widzenia dentystów oczekujących na możliwość zapoznania się z nowinkami w branży.

Najlepsze i najbardziej innowacyjne produkty staną do prestiżowego konkursu o Medal Najwyższej Jakości Targów Krakdent® 2011. Zwycięskie produkty zaprezentujemy już pierwszego dnia Targów podczas uroczystego wieczornego bankietu. Wyłonimy też laureata Konkursu na Najładniejsze Stoisko Targowe, dzięki któremu każdego roku wzrasta poziom estetyczny stoisk.

### Dentopomoc

Absolutną nowością podczas tegorocznego Krakdentu® jest Dentopomoc. To wspólna akcja Targów w Krakowie i wystawców, dzięki której pomożemy domom dziecka i rodzinom zastępczym z Małopolski. Wspólnie zadamy o zdrowy uśmiech najmłodszych, przekazując im szczoteczki, pasty do zębów, kubeczki i podstawowe środki higieniczne oraz organizując dla nich wizyty stomatologiczne z prelekcjami i darmowymi przeglądami stanu uzębienia.

### Targi dla profesjonalistów

Podczas tegorocznej edycji Targów Krakdent® spodziewamy się podobnej liczby zwiedzających jak w latach ubiegłych, czyli ponad 10.000 osób. Przeprowadzona na szeroką skalę kampania promująca imprezę i towarzyszący jej ciekawy program naukowy spowodowały zainteresowanie Targami wśród lekarzy dentystów z najdalszych zakątków Polski, ale również z Ukrainy, Litwy, Łotwy, Estonii, Słowacji i Niemiec. W tym roku kolejny raz będziemy też gościć Misję Gospodarczą ze Słowacji – zorganizowaną grupę słowackich profesjonalistów zainteresowanych współpracą z polskimi firmami.

Oprócz części wystawowej Targi Krakdent® mogą się także pochwalić niezwykle bogatym programem naukowym. Serdecznie zapraszamy do udziału w licznych kursach medycznych przygotowanych we współpracy z Komisją Stomatologiczną Okręgowej Rady Lekarskiej w Krakowie, Polskim Stowarzyszeniem Implantologicznym, Wojewódzką Przychodnią Stomatologiczną w Krakowie, Polskim Towarzystwem Techników Dentystycznych, Polskim Towarzystwem Higienistek Dentystycznych, Katedrą Periodontologii i Klinicznej Patologii Jamy Ustnej Instytutu Stomatologii CMUJ i innymi ośrodkami naukowymi. Poza tym, codziennie na terenie Targów odbywać się będą liczne prezentacje i szkolenia wystawców oraz firm stomatologicznych.

### Dental Spaghetti

Kolejny raz odbędzie się ceniona w środowisku Konferencja Międzynarodowa „Dental Spaghetti” – tym razem będzie to jej 10. jubileuszowa edycja. Na Konferencję zapraszani są światowej sławy wykładowcy, głównie z Włoch. Ich wiedza, poparta wieloletnim doświadczeniem, przekazywana jest w rzetelny, prosty i inspirujący sposób, a wykłady i



prezentacje słyną z doskonałego przygotowania. Uczestnicy „Dental Spaghetti” to elita lekarzy dentystów, którzy inwestując czas i pieniądze we własny rozwój, stają się najwyższej klasy specjalistami. Konferencja przyciąga także wielu uczestników z zagranicy.

### Dentowisco 2011

Krakdent® to nie tylko spotkania biznesowe, możliwość dokonania zakupów i uczestniczenia w programie naukowym. W drugim dniu Targów – 4. marca zapraszamy na Dentowisco 2011 – Krakdent Rock'n'Blues Party. Gwarantujemy energetyczną porcję blues-rocka, znakomitą imprezę z doskonałym cateringiem, klimatem, muzyką i atmosferą w najlepszym wydaniu.

Dziękując Państwu za przybycie, życzymy przyjemnego pobytu w Krakowie, a przede wszystkim owocnych kontraktów podczas Targów. Serdecznie zapraszamy też na jubileuszowe – 20. Targi Krakdent® za rok, w marcu 2012 r.!

Zespół organizacyjny Targów Krakdent®

## Blend-a-med PRO-EXPERT OCHRONA DZIAŚEŁ

pasta o działaniu  
bakteriostatycznym

### NOWE SPOJRZENIE NA OCHRONĘ DZIAŚEŁ I NADWRAŻLIWOŚĆ

Pomaga chronić dziąsła przez działanie ograniczające rozmnażanie bakterii i uwalnianie toksyn. Pomaga w zmniejszaniu recesji dziąseł powodujących obnażanie kanałków zębinowych, które prowadzi do nadwrażliwości zębów.



- Redukcja płytki ✓
- Ochrona dziąseł ✓
- Zapobieganie i leczenie nadwrażliwości zębów ✓



P&G Oral Health

# Nowe produkty na Targach KRAKDENT

Podczas tegorocznych Targów KRAKDENT wiele firm prezentuje nowe produkty, poniżej przedstawimy niektóre z nich.

## 3M UNITEK – stoisko D38

– VPO – Variable Prescription Orthodontic System. (System Samoligaturujący wykorzystujący zmienne preskrypcje)

## A&T DENTAL SOLUTIONS – stoisko D12

– CLEAR ALIGNER – innowacyjna metoda leczenia wad zgryzu za pomocą przezroczystych nakładek

## AESCULAP CHIFA – stoisko D5

– zestaw narzędzi endodontycznych do wyciągania złamanych instrumentów z kanału korzeniowego autorstwa dr Gończowskiego  
– nowy pozycjoner z możliwością regulacji ustawienia zamka  
– dźwignia z ząbkami do usuwania złamanych korzeni bez uszkodzania kości

## ALL-DENT – stoisko D39

– urządzenie do ozonoterapii z modulem łyżki ozonowej XP\*OZ

– piaskarka abrazyjna bezbolesnego opracowania zębów SANDMAN FUTURE

– nowy aparat rentgenowski z generatorem wysokiej częstotliwości Owandy RX

– panorama cyfrowa I-Max Touch z modulem zdjęć cyfrowych

## ARS DENTAL – stoisko C32

– NV MICROLASER – wyróżniony wieloma nagrodami (m.in. 5 gwiazdek Reality's Choises 2010) pierwszy na świecie bezprzewodowy laser do tkanek miękkich

– MEGASONEX – jedyna dostępna na rynku szczoteczka ultradźwiękowa pozwalająca na rozbijanie łańcuchów bakterii za pomocą ultradźwięków

## ART-DENTAL – stoisko D2

– piezoelektryczne urządzenie chirurgiczne SURGY STAR

– endometr z pulpometrem w jednym urządzeniu „Tie-Apex”

– urządzenie do dezynfekcji końców-

wek stomatologicznych i drobnych narzędzi CLEVO

– skalery ultradźwiękowe CLEANSE S+, CLEANSE S-

– polerka pneumatyczna CLEANSE P

– endomotory, pulpometry, endometry, lampy polimeryzacyjne

## ATZ FARMONT POLAND – stoisko C21, D22, E1

– kasy fiskalne firmy Elza

## BRENT POLSKA – stoisko D43

– innowacyjne produkty do higieny jamy ustnej szwajcarskiej firmy edel+white® pozwalają zachować błyszczący, zdrowy uśmiech każdego dnia. Szczoteczki do zębów edel+white® dzięki elastycznym i jednocześnie stabilnym włóknom czyszczą skutecznie i delikatnie. Aktywna a mimo to delikatna formuła past do zębów edel+white® remineralizuje zęby i wzmacnia dziąsła.

– Helbo – laser diodowy z innowacyjnymi włóknami optycznymi do anty-

bakteryjnej terapii fotodynamicznej (aPDT). Skuteczna, bezbolesna metoda zwalczania bakterii – parodontitis, periimplantitis, ednodontitis. Bez antybiotyku, bez skutków ubocznych.

## CERKAMED – stoisko B8

– NICI RETRAKCYJNE – dziane, 100% bawełniane nici retrakcyjne używane w stomatologii zachowawczej jak i w protetyce

– Nieimpregnowane nici dostępne są w 6 rozmiarach. Opakowanie wyposażone jest w praktyczną podziałkę, dzięki której możliwe jest precyzyjne cięcie. Dodatkowo opakowanie zawiera gilotynę odcinającą, która jest niezwykle praktyczna i ostra. Brak konieczności użycia nożyczek zmniejsza ryzyko zakażeń krzyżowych.

## CHEMA-ELEKTROMET RZESZÓW – stoisko A22

– APEX zawiesina 100g – wodna zawiesina wodorotlenku wapnia przeznaczona do płukania kanałów korzeniowych

– APEX pasta 2,2g – pasta na bazie wodorotlenku wapnia o silnie alkalicznym odczynie, gotowa do natychmiastowego użycia, z kontrastem rtg

## DENMED – stoisko B20

– Detektor Zmian Nowotworowych (firmy Den-Mat). Przystawka do łuku plazmowego Sapphire, urządzenie mogące uratować życie

– Instrument do Cięcia Tkanek Miękkich (firmy Den-Mat). Przystawka do łuku plazmowego Sapphire, działa jak laser

## DENTOMAX – stoisko D64

– Master Flux – urządzenie do sedacji

– Panda Ergonomic Premium – doskonały unit w super cenie

– Multisteril – wielofunkcyjne urządzenie do dezynfekcji, mycie, płukanie, suszenie

## DONAU TRADING CORP. – stoisko B16

– cemeny glasonomerowe: RM Fill Comfort, Comfort Plus, Glass Prime Comfort

– Start-X – końcówki ultradźwiękowe do skalera

– X-Smart Easy – mikrosilnik endodontyczny

## ELZAB – stoisko E6

– niezawodna kasa fiskalna ELZAB MINI E, dedykowana do usług medycznych, z elektroniczną kopią drukowanych dokumentów oraz intuicyjną obsługą z wykorzystaniem skrótów klawiszowych

## EQUADENT – stoisko D57

– CLEVO – urządzenie do szybkiej dezynfekcji za pomocą promieni UV-C

– BARRIER FILM – adhezyjna samoprzylepna folia zapobiegająca przenoszeniu zakażeń krzyżowych

– SAFENDO – ENDOMOTOR I ENDOMETR 2 w 1

– TIEAPEX – ENDOMETR I PULP TESTER W JEDNYM

– modele stomatologiczne

## FACH-MED – stoisko E7

– VistaScan MINI – cyfrowy skaner płyt obrazowych, służących do diagnostyki rentgenowskiej. Używane płyty fosforowe charakteryzują się mini-

malną grubością oraz elastycznością. Skaner posiada innowacyjną technologię odczytu – PCS (Photo Collecting System)

– Oracam – kamera charakteryzująca się wysoką jakością obrazu, doskonałym odwzwiedleniem kolorów oraz powiększeniem 50x. Wszystkie te cechy sprawiają, że kamera Oracam jest skutecznym narzędziem diagnostycznym

## FALCO-MEDIC – stoisko C13

– AC STERIKING – testy sterylizacji parowej

– HX STERIKING – zestaw testowy HELIX

## GAMA – stoisko D51

– rękawiczki medyczne „Prestige Line”:

a) lateksowe rękawiczki diagnostyczne – delikatnie pudrowane, gładkie, niesterylne, oburęczne

b) lateksowe rękawiczki bezpydrowe – polimerowane, mikro-teksturowane, niesterylne, oburęczne

c) nitylowe rękawiczki diagnostyczne – bezpydrowe, teksturowane, nie zawierające lateksu, niesterylne, oburęczne

– GlassBONE – biomateriał do przeszczepów kostnych

GlassBONE to biokompatybilny i absorbowany, w 100% syntetyczny substytut kości z bioaktywnego szkła, łączący w sobie właściwości osteointegracyjne, osteokondukcyjne oraz osteostymulujące

– PREMIERA 2011 - VOLUX 21 3w1 – tomograf wiązki stożkowej, pantomograf, cefalostat

– VOLUX 9 – tomograf o dużym polu obrazowania. Szerokie możliwości diagnostyczne w stomatologii i laryngologii (pole obrazowania 15x15 cm)

– GLAMSMILE – stoisko D36

– licówki

– aparaty fotograficzne dla stomatologów

– HOL-DENTAL DEPOT – stoisko B18

– PHASER MX-2 – mikrospawarka, producent Primotec (Niemcy).

Umożliwia spawanie wszystkich stopów i prac spawalniczych

– IMPLANT DENTAL NEW WAVE – stoisko C35

– NAJNOWSZY model systemu znieczuleń QUICKSLEEPER 4 (lekka końcówka, bezprzewodowy pedał, itd.) oraz tradycyjne SleeperOne3 i QuickSleeper3 - tania eksploatacja i skuteczność znieczuleń

– Zestaw implantologiczny Essential - kompletny zestaw do zabiegu, zawiera fartuchy, maski, czepki i serwetki do okrycia pola zabiegowego

– Najnowsze implanty IDI - ID-CAM to unikalne połączenie: Switching Cone+ połączenie stożkowe typu Morse-Taper 2,5+ powierzchnia SMA+TiO2

– Membrany firmy Osteogenics USA

– INTERDENTAL – stoisko C8

– Fender Mate / Fender Wedge – najszybsza kształtka i klin na świecie; szybciej, łatwiej, bezpieczniej

– Calasept Plus – najefektywniejszy wodorotlenek wapnia, dzięki wyso-

AD

**QuickSleeper 4**

**Implant Dental New Wave**

## Rewolucja w znieczuleniach!

**NOWOŚĆ !!!**

Unikalny na skalę światową bezprzewodowy, bezbaterijny pedał

Całkiem nowa ergonomiczna i lekka końcówka

Diody wskazujące widoczne z każdej strony końcówki

Wyjątkowo łatwa i skuteczna technika znieczulenia osteocentral

Zminiaturyzowany unit sterujący do montażu w dowolnym miejscu unitu

**Implant Dental New Wave Sp.J.**  
 Ul. Górnośląska 4A/19; 00-444 Warszawa  
 Tel. 022/ 869 71 00 / 1 Fax 022/ 869 43 43  
 e-mail: info@dental.waw.pl www.dental.waw.pl www.implant.waw.pl

kiej koncentracji i optymalnej konsystencji; Flexi tip – elastyczna kaniula  
 – Whiteness HP Blue Calcium – najnowsza generacja wybielania gabinetowego 20 lub 35% z dodatkiem wapnia przeciw demineralizacji szkliwa  
 – C-Bond Self-Etch – samowytwarzający, jednoskładnikowy bond – najnowsza generacja

**IZODENT – stoisko D52**

– Piaskarka abrazyjna Aquacut Quattro  
 – Laser diodowy Colour Screen  
 – Oświetlenie gabinetowe ZENIUM  
 – Mikroskop chirurgiczny Prima DNT

**JENERIX – stoisko D62**

– MOJO – światłoutwardzalny, estetyczny system kompozytowy do cementowania licówek ceramicznych i kompozytowych  
 – FUSIO – samotrawiąca płynna zębina, płynny kompozyt bazujący na żywicach 4-meta, zawiera nanocząsteczki amorficznej krzemionki i wypełniacz szklany  
 – BOND-1 SF – samotrawiący system łączący bez zawartości rozpuszczalnika

**KODENT – stoisko D31**

– Nanomateriały: Konfill N, Konfill NU  
 – ApaCare - Profilaktyka system do pielęgnacji zębów firmy Cumdente - ApaCare, który składa się z 4 materiałów zawierających jako pierwszy w Polsce nanohydroksyapatyt

**LOSER & CO – stoisko E9**

– PRO TIP – disposable Tips for a better hygiene of the Air – Water Syringe  
 – FACE DRAPE – a handy drape to protect Patient's face from spray and powder  
 – BITE TAB – adhesive strip with red impression compound for bite forks  
 – Crystal HD Mirror – the brightest mirror on the market with a wide variety of mirror styles and handles

**MAKROMED – stoisko C51**

– Certus – unit stomatologiczny, nowa konstrukcja, unit zintegrowany z fotelem  
 – LED series – seria produktów NSK z podświetleniem w technologii LED

**MEDI-SEPT – stoisko D33**

– nowa linia produktów do dezynfekcji MEDI-Line: produkty przeznaczone do dezynfekcji powierzchni, narzędzi, sprzętu

**MEDILAB – stoisko A32**

– OsteoBiol Putty (strzykawka) – Mix heterologicznej kości korowej i gąbczastej z kolagenem w ułatwiającej aplikację strzykawce  
 – Helmut Zepf – pełny wybór narzędzi stomatologicznych doskonałej jakości, renomowanej niemieckiej firmy  
 – Anioxy Spray WS – gotowy do użycia preparat sporobójczy do dezynfekcji i mycia wyrobów medycznych oraz małych powierzchni  
 – Aniosept Activ – innowacyjny preparat sporobójczy do dezynfekcji sprzętu stomatologicznego oraz innych wyrobów medycznych

**MICERDENT – stoisko C22**

– THOMAS UPB – uniwersalny system do usuwania wkładów koronowo-korzeniowych. Gwarancja maksymalnego bezpieczeństwa – działa w długiej osi zęba

**MIWO-DENT – stoisko C27**

– pasty do zębów R.O.C.S. - nowość na polskim rynku

**NEOMED – stoisko B34**

Unity stomatologiczne ARIA:

– konsola lekarza z 6 końcówkami i szklaną-dotykową klawiaturą  
 – konsola asysty z 4 końcówkami i szklaną-dotykową klawiaturą  
 – na konsoli lekarza i konsoli asysty funkcja blokowania narzędzia do dezynfekcji powierzchni panelu dotykowego  
 – wielofunkcyjny optyczny sterownik nożny bezstykowego załączania / wyłączania przełącznika ON/OFF, płynna regulacja obrotów turbiny i mikrosilnika  
 – lampa CELIA LED załączania/wyłączenie bezdotykowe

**OPTIMED PRO-OFFICE – stoisko C18**

– Endocleaner – wyciąg z mydlnicy lekarskiej. Rozszerza zarośnięte i kręte kanały. Brak ryzyka perforacji poprzecznych

**ORIMED-DENMAX – stoisko D3**

– miarka implantologiczna, odzież medyczna, koszulki dziecięce

**ORTO TRADING – stoisko A24**

– preparat wybielający fast & mild firmy Klox (do wybielania w gabinecie stomatologicznym)

**ORTO-FAN – stoisko C41**

– FACAD – program komputerowy do analizy cefalometrycznej

**PIERREFABRE MEDICAMENT POLSKA – stoisko D34**

– Pansoral, żel na ząbkowanie, 15 ml  
 – Pansoral, ortodontyczny żel łączący, 15 ml

**PL-DENT – stoisko D16**

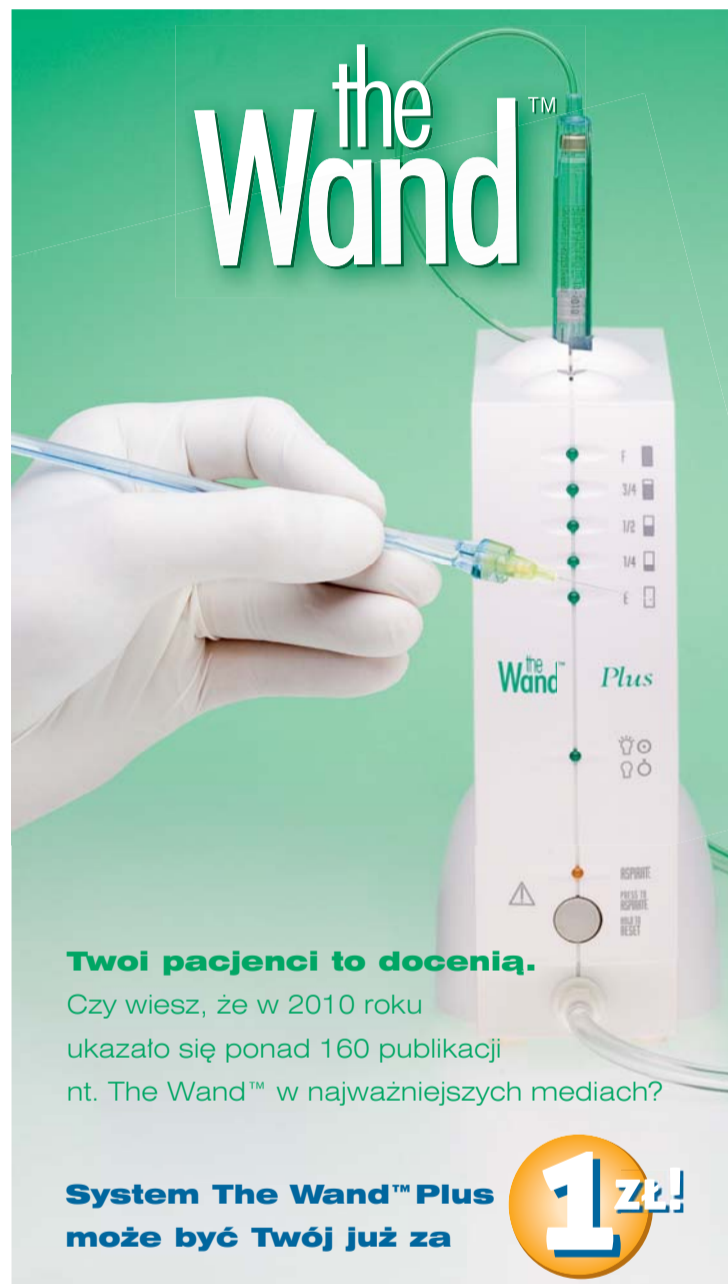
– Oprogramowanie PL-Med Stomatologia zawierająca pierwszy polski medyczny edytor tekstu oraz opcje

umożliwiająca obsługę dotykową aplikacji  
 – Oprogramowanie Fiskal-Med umożliwiające wydruk paragonów fiskalnych przy zastosowaniu monitorów dotykowych  
 – Komputery Slate PC – nowy rodzaj komputerów łączący zalety tabletów z klasycznymi komputerami klasy PC

**POL-DENTAX – stoisko A29**

– VACUKLAV B Premium-Plus Class –

AD



**the Wand™**

**Twoi pacjenci to docenią.**  
 Czy wiesz, że w 2010 roku ukazało się ponad 160 publikacji nt. The Wand™ w najważniejszych mediach?

**System The Wand™ Plus może być Twój już za 1 zł!**

prawdopodobnie najlepiej rozpoznawalne  
**znieczulenie komputerowe**  
 wśród pacjentów



**SWISS LOUPES**  
 www.sandygrendel.com

**Praca w lupach może być komfortowa. Poczuj ulgę. Zobacz różnicę.**

najlepsze na świecie\*, ultralekkie  
**lupy**  
 stomatologiczne

\* Lupy SandyGrendel zostały uznane w 2003 r. przez studentów stomatologii New York University za najlepsze lupy na świecie.

**KRAKDENT 2011, stoisko B25**

➔ [www.fmdental.pl](http://www.fmdental.pl)

**fmdental®**  
 FM PRODUKTY DLA STOMATOLOGII

WYŁĄCZNY DYSTRYBUTOR W POLSCE.

# TOP Design Gabinetów Stomatologicznych

■ Na temat II edycji konkursu prezentującego placówki z pięknym wnętrzem i niezwykłym klimatem rozmawiamy z Małgorzatą Wasio-Maliną, Vice President Marketing w Dental Depot Wasio.

## Rusza II edycja konkursu TOP Design Gabinetów Stomatologicznych. Czym jest to przedsięwzięcie?

Celem tego konkursu jest wyróżnienie gabinetów dentystycznych, które prezentują piękne wnętrza. Obserwując rynek usług stomatologicznych, doszliśmy do wniosku, że w Polsce coraz więcej gabinetów zaczyna przypominać ekskluzywne salony SPA albo eleganckie hotele, w których wizyta przestaje być przykrym obowiązkiem, a staje się bogatym przeżyciem estetycznym. Pod tym względem zaczynamy przypominać kraje Europy zachodniej, a nawet Amerykę, gdzie poza jakością leczenia ważne jest też poczucie komfortu klienta. Dlatego w

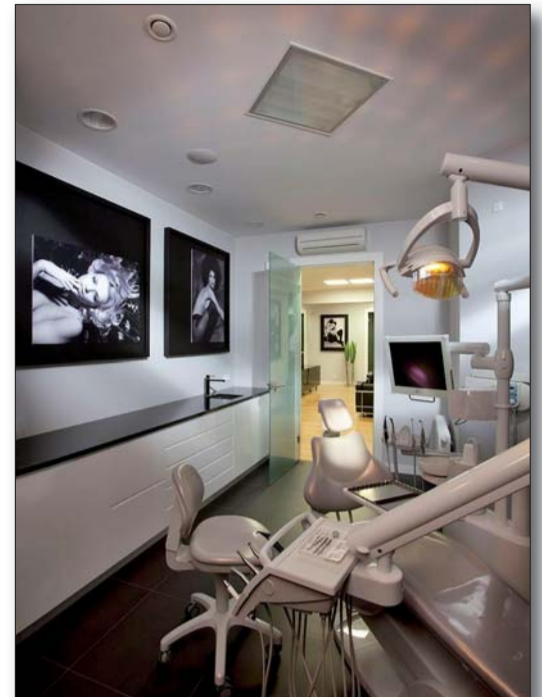
wielu miejscach na świecie gabinety stomatologiczne są miejscami o pięknych, wyszukanych wnętrzach, oferującymi dyskretną i obsługę na najwyższym poziomie. Stąd właśnie 2 lata temu narodził się pomysł, aby pokazać tę zmianę polskich gabinetów dentystycznych. Ideą konkursu TOP Design Gabinetów Stomatologicznych jest pokazanie Polakom nowych możliwości, z jakich mogą skorzystać oraz – co równie ważne – wyróżnienie placówek, których właściciele włożyli wiele trudu w to, aby wizyta w ich gabinecie stała się niezapomnianym przeżyciem.

## Jakie są zasady i warunki udziału w konkursie?

Naszym założeniem jest, aby TOP Design Gabinetów Stomatologicznych stał się swoistym certyfikatem doskonałości jakości usług stomatologicznych i obsługi klienta na najwyższym światowym poziomie. Dlatego od początku zakładaliśmy, że konkurs będzie reali-

zowany we współpracy z partnerami w dziedzinie stomatologii i architektury wnętrz. Konkurs jest organizowany wraz z magazynem „Dobre Wnętrze”, a członkami jury są tacy eksperci, jak: prof. zw. dr hab. Andrzej Wojtowicz, Maggie Anderson – prezes firmy BIOMET3i oraz projektanci wzornictwa i architekci – Daniel Zieliński, Piotr Kwasieborowski, Grzegorz Strzelewicz oraz Joanna Kamińska. Do konkursu może przystąpić każda placówka, ale szczególnie zapraszamy gabinety oferujące usługi implantologiczne, bo zależy nam na promocji również tej dziedziny stomatologii. Implantologia dentystyczna jest bowiem najbardziej zaawansowaną terapią uzupełniającą brak zębów. Spośród nadesłanych zgłoszeń jury wyłoniło 12 finalistów, którzy następnie prezentowani są na łamach miesięcznika – co miesiąc jeden gabinet. Na stronach specjalnie dedykowanej rozkładówki zamieszczone są informacje o placówce wraz

ze zdjęciami wykonanymi przez profesjonalny zespół fotografów miesięcznika „Dobre Wnętrze”. Poza wyborem dokonany przez członków jury, zwycięzców typują czytelnicy magazynu poprzez zgłoszenia sms-owe oraz za pośrednictwem strony internetowej konkursu (www.urzadzamy.pl). W rezultacie, w I edycji wyłonieni będą zwycięzcy w 2 kategoriach, a więc przyznane będą 2 zwycięskie tytuły – nagroda czytelników i nagroda jury. W II edycji przewidujemy stworzenie nowej kategorii Eko Star dla gabinetu przyjaznego środowisku.



## Edycja I dobiega końca, czy można już dokonać pierwszego podsumowania?

Mieliśmy nadzieję, że nasz pomysł zostanie przyjęty życzliwie, gdyż konkurs służy zmianie wizerunku polskiej stomatologii i pokazaniu, jak bardzo współczesne gabinety dentystyczne różnią się od obrazu, z jakim większość Polaków je kojarzy – białymi ścianami, gumową wykładziną podłogową i specyficznym zapachem unoszącym się w powietrzu. Nie spodziewaliśmy się jednak aż tak ogromnego zainteresowania – spośród pierwszych 50 kandydatów wybraliśmy 12 finalistów, którzy stanowią prawdziwą elitę na polskim rynku. Ci, którzy odpadli w eliminacjach na tym etapie od razu zapowiedzieli, że przeprowadzą odpowiednie zmiany w swoich wnętrzach, aby móc przystąpić do II edycji konkursu. Przez cały okres trwania rywalizacji napywały do nas kolejne pytania w sprawie udziału w tym przedsięwzięciu z gabinetów z całej Polski. Bardzo często były one inspirowane pytaniami ze strony samych klientów gabinetów, którzy pytali dlaczego ich placówka nie bierze udziału w konkursie. To pokazuje, na jakim etapie rozwoju jesteśmy – TOP Design Gabinetów Stomatologicznych wpisał się w rosnącą potrzebę doskonałej usługi w atmosferze luksusu i komfortu, za którą klient jest gotowy dobrze zapłacić. To bardzo dobrze wróży naszej idei na przyszłość – oczywiście pod warunkiem, że kryteria konkursu będą na tyle restrykcyjne, aby wyłaniać rzeczywiście najlepsze placówki.

## Kto weźmie udział w tegorocznej edycji konkursu?

Spośród nadesłanych zgłoszeń i tym razem wybraliśmy finałową 12-tkę najlepszych kandydatów. Są to gabinety z całego kraju, zarówno z dużych ośrodków, jak i mniejszych miast. Wśród zakwalifikowanych finalistów są: SE+ STUDIO STOMATOLOGII ESTETYCZNEJ z Krakowa, IMPLANDENT i NEODENTICA z Gdańska, KODENT z Głogowa, DEN ARTE z Sopotu, IMPLANT MEDICAL z Gniezna, MEDI-DENS z Częstochowy, NOVA DENTIS z Warszawy i Gdańska, PANACEUM z Opola, ENEL-MED z Warszawy, DENTIM CLINIC z Katowic oraz DENTAL CITY z Bielska-Białej.

## Kiedy poznamy zwycięzców?

Znamy już wyniki głosowań sms-owych oraz za pośrednictwem Internetu, zaś rozstrzygnięcie konkursu nastąpi w marcu na posiedzeniu jury TOP Design Gabinetów Stomatologicznych. Ogłoszenie laureatów nastąpi w trakcie uroczystej gali w marcu.

## W marcu rozpocznie się II edycja TOP Design Gabinetów Stomatologicznych. Czy coś się zmieniło?

I tak, i nie. Wspominałam już o rozbudowaniu konkursu o nową kategorię Eko Star. O tytuł zwycięzcy będą się w niej mogły ubiegać gabinety stworzone również z misją dbałości o środowisko. To bardzo aktualny temat i chcemy, aby znalazł swoje odzwierciedlenie także w naszym przedsięwzięciu. W ogólnym zarysie konkursu będzie przebiegał podobnie jak w roku ubiegłym, gdyż ta for-

muła wydaje się w pełni zadowalająca dla założonych przez nas celów – w skład jury wchodzi i tym razem eksperci z zakresu stomatologii i architektury, w tym roku wspomniany wcześniej prof. zw. dr hab. Andrzej Wojtowicz oraz Maggie Anderson. Co miesiąc również każdy finalistą będzie mógł się zaprezentować na specjalnie dedykowanych stronach w magazynie „Dobre Wnętrze”, a czytelnicy będą oddawać swoje głosy za pomocą sms-ów i przez Internet. Na bieżąco będzie można śledzić przebieg konkursu w profilu TOP Design Gabinetów Stomatologicznych 2011 na portalu społecznościowym Facebook.

Warto jednak podkreślić, że dziś jesteśmy bogatsi o wiedzę i doświadczenia z poprzedniej edycji, co pozwalała nam na coraz lepszą organizację konkursu. Można powiedzieć, że rozwijamy się razem z nim, co bez wątpienia pozytywnie wpływa na budowanie jakości i prestiżu tego przedsięwzięcia.

## W marcu rozpocznie się II edycja TOP Design Gabinetów Stomatologicznych. Czy coś się zmieniło?

I tak, i nie. Wspominałam już o rozbudowaniu konkursu o nową kategorię Eko Star. O tytuł zwycięzcy będą się w niej mogły ubiegać gabinety stworzone również z misją dbałości o środowisko. To bardzo aktualny temat i chcemy, aby znalazł swoje odzwierciedlenie także w naszym przedsięwzięciu. W ogólnym zarysie konkursu będzie przebiegał podobnie jak w roku ubiegłym, gdyż ta for-

autoklaw klasy B z najszybszym czasem sterylizacji. Produkt firmy MELAG

## POSNET – stoisko D8

– Temo HS EJ - Posnet Temo HS to wyjątkowo mała, przenośna drukarka fiskalna z elektroniczną kopią paragonu, która mieści się w torebce, a nawet kieszeni użytkownika. Tak małe gabaryty czynią z niej doskonałe urządzenie do pracy mobilnej (np. wykonywanej u klienta) lub stacjonarnej w niewielkich placówkach usługowych. – Posnet Mobile HS EJ - to najmniejsza i najlżejsza na rynku przenośna kasa fiskalna, która bez trudu zmieści się w Twojej podręcznej torbie. Prosta obsługa oraz zastosowanie baterii Li-Poly, umożliwiającej długotrwałą pracę bez konieczności częstego ładowania czynią ją doskonałym urządzeniem do pracy mobilnej. Zastosowanie kopii elektronicznej paragonu gwarantuje bezpieczną i oszczędną archiwizację danych sprzedażowych.

## PROFIDENT – stoisko C45

– Unit stomatologiczny firmy Morita  
– Veraviewepocs 3D - dwumodułowe urządzenie do zdjęć panoramicznych i tomograficznych (3D) firmy Morita  
– Auto Tac System – mechaniczny aplikator stabilizujący membrany za pomocą pinów tytanowych firmy BioHorizons  
– implanty zębów firmy BioHorizons  
– bezprzewodowy system do wypełniania kanałów termiczną gutaperką

## PROMEDUS – stoisko C42

– MIDMARK ELEVANCE – nowy innowacyjny fotel stomatologiczny. Rewolucyjnym rozwiązaniem jest system „SerenEscape” – podgrzewana tapicerka i trzy tryby masażu ciała. Fotel stwarza maksimum wygody dla pacjenta, unikalny wygląd i nieograniczony dostęp lekarza do pacjenta

## PROTO-FAN – stoisko C41

– TRIPLE PRESS – porcelana prasowana

## SKAMEX – stoisko D45

– SDR – inteligentny kompozyt odbudowujący zębinę i ograniczający skutki skurczu polimerizacyjnego

## SUKCES – stoisko A7

– asystor stomatologiczny AM8  
– szafka wisząca organizer

## SUVOROFF TRADE – stoisko E18

– R.O.C.S. - kolekcja środków R.O.C.S. została opracowana z uwzględnieniem indywidualnych cech i preferencji, aby zapewnić maksymalnie skuteczną i smaczną ochronę Twojego uśmiechu. Linia R.O.C.S. obejmuje cały szereg środków: pasty do zębów, szczoteczki do zębów, płyny do płukania ust, produkty interdentalne, a także produkty specjalistyczne. Oryginalne opatentowane formuły past do zębów R.O.C.S. dla dorosłych nie zawierają fluoru.  
– Strela - innowacyjna pasta do zębów „Strela” z opatentowaną mineralną formułą zwiększa odporność zębów na próchnicę; przywraca blask, biel i perłowy uśmiech; nie posiada fluoru; zapewnia świeżość oddechu, skutecznie dba o zdrowie dziąseł.  
– Staino - prawidłowa higiena nie- możliwa jest bez czyszczenia przestrzeni międzyzębowych. Środki do higieny interdentalnej R.O.C.S. zostały wyprodukowane z zastosowaniem potwierdzonej klinicznie technologii TSR-1010, która wykorzystuje polimerowe powłoki z polerującymi mikrokryształkami

## UAB „SPORTGYM” – stoisko E20

– „Angle FlossPicks” - nowej generacji cienka nić z kevlaru, odporna na rozdarcie i strzępienie się, smak mięty, ułatwia czyszczenie zębów trzonowych, plus dwie wykałaczki z powierzchnią o specjalnej teksturze. All in one – dwie różne funkcje czyszczące. Wielokrotnego użytku, ergonomiczny. Oszczędza czas i pieniądze. Opakowanie zawiera 30 sztuk.  
– „Comfort FlossBrush” - trzywiednym - cienka nić dentystyczna z kevlaru, odporna na rozdarcie i strzępienie się, smak mięty, ułatwia czyszczenie zębów trzonowych, wykałaczka i szczoteczka międzyzębia 0,7 mm. All in one – trzy różne funkcje czyszczące. Wielokrotnego użytku, ergonomiczny. Oszczędza czas i pieniądze. Opakowanie zawiera 6 sztuk.  
– „Easy FlossPicks” - nowej generacji cienka nić z kevlaru, odporna na rozdarcie i strzępienie się, smak mięty. Zagięta końcówka wykałaczki pokryta specjalną teksturą, która skutecznie usuwa płytkę nazębną. All in one – dwie różne funkcje czyszczące. Wielokrotnego użytku, ergonomiczny. Oszczędza czas i pieniądze. Opakowanie zawiera - 50 sztuk.

– „Interdental BrushPicks” - plastmasowa wykałaczka do zębów ze szczoteczką do czyszczenia przestrzeni międzyzębowych, o łagodnym smaku mięty. Wykałaczka z zagiętą końcówką, jest pokryta specjalną teksturą, która skutecznie usuwa płytkę nazębną. W Polsce ten produkt jest nowością, lecz w całym świecie jest szeroko rozpowszechniony w takich supermarketach jak Wal-Mart, Wal-Green (USA), Drogerie Markt i Muller (Niemcy), Lloyds Pharmacy (UK), także w sieci Schlegler, w której 15,000 sklepów, w 7-miu różnych państwach Europy. All in one – dwie różne funkcje czyszczące. Wielokrotnego użytku, ergonomiczny. Oszczędza czas i pieniądze. Opakowanie zawiera - 150 sztuk.

## UNIMED – stoisko D37

– Unit SD-300 Touch Expert firmy Ancar w pełni innowacyjne sterowanie funkcjami umożliwiającymi zaprogramowanie urządzenia dla 4-ech lekarzy

## VOCO – stoisko D56

– GrandioSO - Uniwersalny nanohybrydowy materiał wypełnienny  
– Remin Pro - Krem ochronny zawierający fluor i hydroksyl apatyt  
– Perfect Bleach Office - Żel wybielający do zastosowania w gabinecie  
– Fluorid Varnish - Zawierający fluor lakier do desensytyzacji zębów (5% NaF)

## ZHERMAPOL – stoisko D35

– Zeta Hygiene – nowa linia preparatów do dezynfekcji i sterylizacji została zaprojektowana tak, aby w pełni zagwarantować bezpieczeństwo pacjentom i lekarzom. Szeroka Gama produktów Zeta Hygiene zapewnia skuteczność, wygodę użycia oraz atrakcyjną cenę (prod. Zhermack SpA Włochy)

## ZIRKONZAHN POLAND – stoisko D59

– CAD CAM ZIRKONZAHN – moduł do frezowania implantów  
– ABUTMENT SYSTEM – bloczki cyrkonu do frezarki manualnej kompatybilne z systemami implantologicznymi firm: Branemark, Straumann, Astra  
– Cyrkon Prettau  
– Dreibetmasse Klasse 4

# Procedury regeneracyjne w teorii i w praktyce klinicznej – czynniki ryzyka i powikłania

■ *Procedury regeneracyjne obejmują obecnie głównie takie zagadnienia, jak odbudowa tkanek miękkich, zarządzanie zębodołami poekstrakcyjnymi oraz leczenie w przypadkach złożonych. Czy w tej dziedzinie też pojawiły się jakieś nowe koncepcje terapeutyczne? Jakie są najbardziej aktualne osiągnięcia w dziedzinie badań nad biomateriałami? Co zrobić, aby uwzględnić czynniki ryzyka i uniknąć powikłań? Odpowiedzi na te pytania będzie można uzyskać podczas Międzynarodowego Sympozjum Osteologicznego, które odbędzie się w Cannes w dniach 14-16 kwietnia br. Znani klinicyści i naukowcy przedstawią obiecujące wyniki zastosowania nowych metod postępowania opartych na faktach naukowych, które mogą być łatwo przeniesione do codziennej praktyki klinicznej.*

Znaczenie procedur związanych z zarządzaniem tkankami miękkimi gwałtownie się zwiększyło w ostatnich latach. Wcześniej w centrum uwagi działań regeneracyjnych znajdowała się tkanka kostna, a dzisiaj zdajemy sobie również sprawę ze znaczenia tkanek miękkich i rogowaciałej śluzówki dla jakości końcowego efektu estetycznego i czynnościowego terapii.

## Nowe tendencje w dziedzinie augmentacji tkanek miękkich

Różne zespoły badawcze sprawdzają obecnie opcje postępowania w augmentacji tkanek miękkich wokół implantów oraz możliwości stosowania przeszczepów łącznotkankowych. Również w odniesieniu do postępowania w przypadkach niedoborów tkanek miękkich wokół zębów istnieje cały szereg nowych poglądów dotyczących koncepcji klinicznych oraz oceny czynników ryzyka. Prowadzone aktualnie projekty badawcze sprawdzają, czy trójwymiarowe macierze kolagenowe będą mogły w przyszłości zastąpić przeszczepy autologiczne w niektórych zakresach wskazań. Podczas Sympozjum Osteologicznego w Cannes znani specjaliści zaprezentują mechanizmy biologiczne stanowiące podstawę takich technik oraz przedstawiają, w oparciu o potwierdzone fakty naukowe, obszary ich możliwego zastosowania.

## Regeneracja tkanek miękkich u pacjentów leczonych implantologicznie

Obecnie regeneracja niewielkich ubytków kostnych stanowi część standardowego postępowania w praktyce implantologicznej. Wraz z coraz większą liczbą pojawiających się różnych materiałów kościodostępczych oraz błon klinicyści mają prawo postawić sobie pytanie, które z tych materiałów dysponują odpowiednią dokumentacją naukową i kliniczną. Podczas Osteologii w Cannes zostanie przedstawiony aktualny stan wiedzy na ten temat.

Czy postępowanie regeneracyjne jest wskazane również w przypadku zębodołów poekstrakcyjnych? Odwiedzadłowa blaszka kostna, w której swój przyczep mają więzadła ozębnej, jest po ekstrakcji w sposób nieunikniony tracona, a wraz z nią część policzkowej blaszki kostnej. Technika

zachowania zębodołu to nowa strategia mająca na celu skompensowanie tej utraty objętości kości. W Cannes znani eksperci będą analizować przypadki kliniczne oraz techniki, w których procedura zachowania zębodołu może zaoferować istotne korzyści kli-

niczne. Inne związane z regeneracją tkanek miękkich zagadnienia, które będą omawiane podczas kongresu w Cannes, to strategie postępowania w przypadku bardziej rozległych zabiegów augmentacji wyrostka oraz zarządzanie czynnikami ryzyka i powi-

kłaniami. Forum kliniczne dokonana próba podsumowania zagadnień regeneracji tkanek miękkich łącznie z interaktywnymi prezentacjami przypadków oraz stworzy uczestnikom konferencji możliwość udziału w dyskusji ekspertów.

Międzynarodowe Sympozjum Osteologiczne zdobyło sobie w ostatnich latach uznanie jako jedna z najważniejszych, cyklicznych konferencji poświęconych zagadnieniom regeneracji. Sympozjum Osteologiczne w Cannes dokona ponownie podsumowania opartej na faktach naukowych wiedzy i spróbuje wyjść naprzeciw konkretnym potrzebom klinicznym i chirurgicznym, a wszystko to odbywać się będzie na wybrzeżu Morza Śródziemnego, w jednym z najpiękniejszych miejsc w Europie.

AD

## czy wiesz ile kosztuje litr roztworu roboczego?

$$x = \frac{ab}{100}$$

gdzie:

b - stężenie roztworu

a - cena butelki koncentratu

x - koszt litra roztworu roboczego



cena za litr  
**0,45**  
roztworu roboczego

$$x = \frac{89,64 \cdot 0,5}{100}$$

Aniosyme DDI

- \* preparat do mycia i dezynfekcji narzędzi
- \* cena 89,64 zł/litr koncentratu
- \* stężenie roztworu roboczego 0,5%
- czyli: koszt wanny 5L - 2,25 zł



cena za litr  
**0,16**  
roztworu roboczego

$$x = \frac{62,64 \cdot 0,25}{100}$$

Surfanios Lemon Fresh

- \* preparat do mycia i dezynfekcji dużych powierzchni
- \* 62,64 zł/litr koncentratu
- \* stężenie roztworu roboczego 0,25%
- czyli: koszt wiadra 8L - 1,28 zł

**koszt dezynfekcji w gabinecie: 3,53 zł/dzień**

Białystok 15-531, ul. Niedźwiedzia 60, Polska / Tel.: (85) 743 28 97  
Fax: (85) 678 54 12 / E-mail: bialystok@medilab.pl / www.medilab.pl

# PROGRAM 19. Targów Stomatologicznych KRAKDENT 2011

## KONFERENCJA, KURSY MEDYCZNE ORAZ SEMINARIUM

Udział w konferencji, kursach medycznych oraz seminarium wymaga wcześniejszej rejestracji – informacja w punkcie rejestracji uczestników kursów medycznych (sektor A).

### 3. marca 2011 – czwartek

#### Sala nr 1

**KURS MEDYCZNY DOSKONALĄCY „ZARZĄDZANIE I MARKETING W GABINECIE STOMATOLOGICZNYM. ZARZĄDZANIE PERSONELEM. NASTAWIENIE PRO-KLIENT. NARZĘDZIA MARKETINGOWE W GABINECIE. SESJA EKSPERCKA.”**

**Organizator:** Anna Szymańska, Esdent  
**Kierownik naukowy:** dr n. ekon. Magdalena Szumska

**Wykładowca:** dr n. ekon. Magdalena Szumska

**Patronat prasowy:** Twój Przegląd Stomatologiczny

#### Część I – godz. 10.00-11.30

##### BLOK I

#### Zarządzanie i marketing.

Zarządzanie. Marketing. Granice zarządzania i marketingu w gabinecie stomatologicznym. Rynek konkurencyjny. Otoczenie gabinetu. Obszary zarządzania własną praktyką stomatologiczną. Popyt i podaż na usługi stomatologiczne. Monopola rynek konkurencyjny. Zalety świadczenia usług. Bariery w podejmowaniu decyzji o zakupie usługi przez klientów. Marketing mix. Instrumenty procesu różnicowania oferty. Tworzenie strategii pozycjonowania.

11.30-11.45 Przerwa kawowa

#### Część II – godz. 11.45-14.30

##### BLOK II.

#### Zarządzanie personelem.

Narzędzia zarządzania personelem gabinetu i kliniki. Pozytywna rekrutacja personelu. Jakich błędów lepiej nie popełnić? Jak oceniać personel? Efektywny podział obowiązków wśród personelu. Jak podnosić jakość obsługi pacjenta poprzez rozwój pracowników? Wynagradzanie. Zatrudniać czy współpracować – ścieżki do nikąd? Problem właściciela-lekarsza i właściciela-zarządcy. Dyrektor sprawny i niesprawny.

##### BLOK III.

#### Nastawienie pro-klient.

Satysfakcja pacjenta. Oczekiwanie,

motywacje i potrzeby pacjenta. Zagadnienie lojalności klientów kliniki, gabinetu lub lekarza. Dlaczego pacjenci odchodzą? Cena jako instrument wpływania na klienta. Na co zwracają uwagę klienci? Koszyk usług w cenie wysokiej i niskiej – czy to ma sens? Wartość dla klienta.

14.30-15.15 Przerwa na lunch

#### Część III – godz. 15.15-17.30

##### BLOK IV.

#### Narzędzia marketingowe w gabinecie.

Sprzedaż rozwiązań długofalowych. Usługa stomatologiczna jako inwestycja. Jak myśli pacjent? Dlaczego warto i nie warto stosować wybrane narzędzia marketingowe? Działania społeczne w gabinecie – dobre i złe rzeczy.

##### BLOK V.

#### Sesja ekspercka.

Czas na pytania i odpowiedzi uczestników sesji. Obszar: praktyka zarządcza i marketingowa w gabinecie stomatologicznym.

*Za uczestnictwo w kursie przewidziano 7 punktów edukacyjnych zgodnie z rozporządzeniem Ministra Zdrowia.*

#### Sala nr 4

### SEMINARIUM WOJEWÓDZKIEJ PRZYCHODNI STOMATOLOGICZNEJ IM. DR N. MED. ZBIGNIEWA ŻAKA W KRAKOWIE

**Kierownik naukowy:** lek. med. lek. stom. Anna Maciąg, Dyrektor Wojewódzkiej Przychodni Stomatologicznej im. dr n. med. Zbigniewa Żaka w Krakowie

#### 15.10-17.00

*Zmiany demineralizacyjne szkliwa typu "białe plamy" - etiologia, leczenie, profilaktyka*

**Wykładowca:** lek. dent. Magdalena Kurba-Setkiewicz, Konsultacyjna Poradnia Stomatologii Zachowawczej, kierownik specjalizacji - lek. dent. Magdalena Gołębiewska

*Miniimplanty jako jedna z metod leczenia chirurgiczno-protetycznego braków zębowych*

**Wykładowca:** lek. dent. Michał Bałaga, Konsultacyjna Poradnia Chirurgii Stomatologicznej, kierownik specjalizacji - lek. med. lek. stom. Jadwiga Świątak-Palusińska

*Za uczestnictwo w seminarium przewidziano 2 punkty edukacyjne zgodnie z rozporządzeniem Ministra Zdrowia*

### 4. marca 2011 – piątek

#### Sala nr 1

### KURS MEDYCZNY DOSKONALĄCY „SESJA PROTETYCZNA”

**Praktyczne spojrzenie na leczenie protetyczne. Planowanie prac protetycznych krok po kroku-korony na różnych podbudowach, mosty, licówki. Od kwalifikacji pacjenta do cementowania gotowej pracy. Dobra komunikacja pomiędzy lekarzem i technikiem kluczem do efektywnej współpracy. Szkolenie przeznaczone dla lekarzy stomatologów i techników dentystrycznych.**

**Organizator:** Anna Szymańska, Esdent  
**Kierownik naukowy:** lek. stom. Jens-Christian Katschner

**Wykładowcy:** lek. stom. Jens-Christian Katschner, mistrz technik dentystrycznych Marcel Unger

**Patronat prasowy:** Stomatologia Współczesna

#### CZĘŚĆ I - godz. 10.00-11.45

- Przedstawienie planu leczenia, rozmowa z pacjentem (Karta pacjenta, współpraca z technikiem, materiały informacyjne dla pacjenta)
- Okluzja jako istotny czynnik wpływający na ostateczny efekt wykonanej odbudowy protetycznej. Związek pomiędzy okluzją a zaburzeniami narządu żucia. (Krótki test przesiewowy, łatwy do zastosowania przez lekarza praktyka, pomagający rozpoznać pacjentów z zaburzeniami narządu żucia.

11.45-12.00 Przerwa kawowa

#### CZĘŚĆ II – godz. 12.00-14.15

- Dobór koloru
- Przygotowanie pacjenta do zabiegu
- Precyzyjny wycisk pola protetycznego
- Techniki szlifowania (prezentacja przypadków)
- Wykonanie prowizorium

14.15-15.00 Przerwa obiadowa

#### CZĘŚĆ III – godz. 15.00-17.30

- Efektywna współpraca z laboratorium protetycznym na każdym etapie przygotowania pracy
- Cementowanie gotowej pracy

*Za uczestnictwo w kursie przewidziano 7 punktów edukacyjnych zgodnie z rozporządzeniem Ministra Zdrowia*

#### Sala nr 2

### KURS MEDYCZNY DOSKONALĄCY

### „PRAWIDŁOWA DIAGNOSTYKA KLUCZEM DO EFEKTYWNEGO LECZENIA”

**Organizator:** Katedra Periodontologii i Klinicznej Patologii Jamy Ustnej IS CMUJ w Krakowie

**Kierownik naukowy:** prof. zw. dr hab. n. med. Maria Chomyszyn-Gajewska, Kierownik Katedry Periodontologii i Klinicznej Patologii Jamy Ustnej IS CMUJ w Krakowie

**Patronat prasowy:** portal dentystryczny.pl

#### 10.00-11.30 Problemy napotymane w diagnostyce chorób przyzębia

prof. zw. dr hab. n. med. Maria Chomyszyn-Gajewska

#### 11.30-11.40 Przerwa

#### 11.40-13.10 Leczenie ortodontyczne a pacjent periodontologiczny

dr n. med. Joanna Szyper-Szczurowska

#### 13.10-13.40 Dyskusja

#### 13.40-14.20 Przerwa na lunch

#### 14.20-15.50 Specyfika leczenia protetycznego pacjentów z chorobami przyzębia

dr n. med. Dagmara Gałęcka-Wanatowicz

#### 15.50-16.00 Przerwa

#### 16.00-17.30 Diagnostyka i różnicowanie chorób błony śluzowej jamy ustnej – zmiany białe i czerwone

dr n. med. Dagmara Darczuk

#### 17.30-18.00 Dyskusja

*Zakończenie kursu medycznego Za uczestnictwo w kursie przewidziano 7 punktów edukacyjnych zgodnie z rozporządzeniem Ministra Zdrowia.*

#### Sala nr 3

### KURS MEDYCZNY DOSKONALĄCY „PROFILAKTYKA WYPALENIA ZAWODOWEGO - INTERAKTYWNA SESJA PSYCHOEDUKACYJNA. CZY WYPALENIE ZAWODOWE MOŻE MNIE DOTYCZYĆ? SYMPTOMY, PROFILAKTYKA, PRZECIWDZIAŁANIE, KONSEKWENCJE”

**Organizator:** Renata Kukla, Grawena Edu

**Kierownik naukowy:** lek. dent. Robert Stępień, Wiceprzewodniczący Okręgowej Rady Lekarskiej

**Patronat prasowy:** Art of Dentistry

#### 10.00-11.30 Przyczyny i symptomy wypalenia zawodowego lekarza dentystry

W trakcie wykładu uczestnicy zapoznają się z rodzajem „stresorów” występujących w środowisku pracy i zidentyfikują te, na które są najbardziej podatni. Ana-

liza zagadnienia pozwoli na pogłębienie rozumienia problemu

**Prowadzenie:** Renata Kukla, Ewa Sitko  
**11.30-13.00 Sposoby zapobiegania i łagodzenia objawów wypalenia zawodowego – studium przypadku**

Dążenie do równowagi między życiem zawodowym a prywatnym jest elementem filozofii życiowej i bezpośrednio wiąże się z profilaktyką zdrowia. Poznanie sposobów zapobiegania i łagodzenia objawów wypalenia zawodowego przygotowuje uczestników sesji do ich celowego praktykowania w indywidualnych sytuacjach

**Prowadzenie:** Alina Hławacz-Pitera, psycholog i psychoterapeuta GESTALT  
**13.00-14.00 Przerwa na lunch**

**14.00-15.30 Społeczne konsekwencje wypalenia zawodowego lekarza dentystry**

Badania American Institute of Stress podają, że spośród wszystkich zatrudnionych obywateli prawie połowa odczuwa dolegliwości związane z doświadczanym przez nich - bezpośrednio lub pośrednio - stresem zawodowym. Oblicza się, że straty ponoszone z tego powodu przez gospodarke amerykańską oscylują w okolicy 300 bilionów dolarów rocznie. Tego rodzaju statystyk nie robi się jeszcze dla naszego kraju, ale ich rozmiar z pewnością powinien wzbudzić czujność każdego czynnego pracownika, w tym także lekarza dentystry

**Prowadzenie:** Ewa Sitko, Renata Kukla  
**15.30-17.00 „Dobra praktyka” - doskonalenie sposobów zapobiegania wyczerpaniu. Panel z udziałem psychoterapeuty**

**Moderator:** Renata Kukla, pedagog, koordynator międzynarodowych programów edukacyjnych Fundacji Rozwoju Systemu Edukacji, wykładowca w programach PharmAssist i DentAssist  
**Paneliści:** Alina Hławacz-Pitera: psycholog i psychoterapeuta GESTALT

Ewa Sitko: edukator, pedagog, wykładowca w programach PharmAssist i DentAssist

*Za uczestnictwo w kursie przewidziano 6 punktów edukacyjnych zgodnie z rozporządzeniem Ministra Zdrowia.*

### Sala „Beta”, hotel Park Inn, ul. Monte Cassino 2, Kraków

**KURS PRZEDKONFERENCYJNY “PLANOWANIE LECZENIA W IMPLANTOLOGII - NAJCZĘŚCIEJ POPEŁNIANE BŁĘDY I JAK ICH UNIKAĆ?”**  
**Organizator:** Targi w Krakowie Sp. z o.o.

AD



POLSKIE STOWARZYSZENIE  
IMPLANTOLOGICZNE



INTERNATIONAL CONGRESS  
OF ORAL IMPLANTOLOGISTS



DEUTSCHE GESELLSCHAFT  
FÜR ORALE IMPLANTOLOGIE

WSPÓLORGANIZATOR



TARGI W KRAKOWIE SP. Z O.O.



## MIĘDZYNARODOWY KONGRES PSI / ICOI / DGOI COOPERATION MEETING

16-19.06.2011, Hotel Gołębiewski w Wiśle

Kongresowi towarzyszy wystawa stomatologiczna  
17-18.06.2011, Hotel Gołębiewski w Wiśle

#### W PROGRAMIE

- Podium Główne
- Podium ICOI
- Podium PSI
- Podium Aktywnych Implantologów
- Podium Aspekty Prawne
- Kurs Implantoprotetyczny dla Lekarzy i Techników Dentystrycznych
- Kurs Higienistek i Asystentek Stomatologicznych
- Kurs „Tkanki miękkie versus tkanki twarde”

#### TEMATYKA KONGRESU

- Planowanie i nawigacja 3D
- Implantologia małoinwazyjna
- Estetyka - up to date

**NIE WAHAJ SIĘ  
I DOŁĄCZ DO NAS –  
SPOTKAJMY SIĘ W WIŚLE!**

SPONSORZY:

PLATYNOWY SPONSOR:  
SEMADOS  
3-IMPLANTATE

ZŁOTY SPONSOR:  
ASTRATHEC  
DENTAL

DENSPLY  
FRIADENT

SREBRNY SPONSOR:  
MOZOGRAU

PATRONAT HONOROWY:  
SLASKA  
IZBA LECARSKA

dr n. med. Jacek Kozakiewicz  
Przewodniczący  
Śląskiej Izby Lekarskiej

PATRONAT PRASOWY:  
IMPLANTOLOGIA

PATRONAT MEDIALNY:  
dti  
DENTAL  
FORUM

STOMATOLOGIA  
WSPÓŁCZESNA

SZTUKA  
IMPLANTOLOGII

PATRONAT INTERNETOWY:

bestom DENTONET.PL

dentalxp

portal.dentystryczny.pl

Pełny program Kongresu:

www.kongrespsi.pl

www.psi-icoi.pl

www.targi.krakow.pl

**Komitet naukowy:** prof. dr hab. Jerzy Krupiński, dr n. med. Maciej Żarow  
**Wykładowca:** prof. Andrea Ricci  
**Sponsor:** Astra Tech  
**Patronat prasowy:** Dental Tribune Polska

*Za uczestnictwo w kursie przewidziano 5 punktów edukacyjnych zgodnie z rozporządzeniem Ministra Zdrowia.*

## 5. marca 2011 - sobota

### SALA WIELOFUNKCYJNA, MUZEUM SZTUKI I TECHNIKI JAPONSKIEJ „MANGGHA”, UL. KONOPNICKIEJ 26, KRAKÓW

#### X JUBILEUSZOWA KONFERENCJA MIĘDZYNARODOWA DENTAL SPAGHETTI „PLANOWANIE LECZENIA ESTETYCZNEGO - PUNKT WIDZENIA RÓŻNYCH SPECJALIZACJI”

*Za uczestnictwo w Konferencji przewidziano 8 punktów edukacyjnych zgodnie z rozporządzeniem Ministra Zdrowia.*

#### Sala nr 1

#### KURS MEDYCZNY DOSKONALĄCY DLA HIGIENISTEK I ASYSTENTEK DENTYSTYCZNYCH

**Program jubileuszowy – z okazji 36-lecia zawodu higienistki i 19-lecia zawodu asystentki dentystycznej w Polsce**

**Organizator:** Polskie Towarzystwo Higienistek Dentystycznych

**Kierownik naukowy:** prof. dr hab. n. med. Krystyna Opalko, Kierownik Zakładu Propedeutyki i Fizykodiagnostyki Stomatologicznej PAM w Szczecinie

**Komitet naukowy:** prof. dr hab. n. med. Krystyna Opalko, Kierownik Zakładu Propedeutyki i Fizykodiagnostyki Stomatologicznej PAM w Szczecinie; mgr Danuta Kaczmarska, Prezes Polskiego Towarzystwa Higienistek Dentystycznych; Anna Szymańska, Esdent

**Patronat honorowy:** Polskie Towarzystwo Higienistek Dentystycznych Polskie Towarzystwo Fizjoterapii

**Patronat prasowy:** Asystentka i Higienistka Stomatologiczna

**10.00-10.10 Powitanie uczestników i rozpoczęcie szkolenia**

– powitanie gości i uczestników spotkania  
 – podsumowanie ostatniego roku szkoleniowego

**Prowadzący:** Anna Szymańska, mgr Danuta Kaczmarska

**10.10-10.30 Prezentacja aktualnych możliwości kształcenia w zawodach asystentka i higienistka oraz prognozy na kolejne lata – realizacja Procesu Bolońskiego**

– co wynika dla zawodów medycznych z Deklaracji Bolońskiej  
 – propozycje zmian w kształceniu na najbliższe lata

**Prowadząca:** mgr Danuta Kaczmarska

**10.30-11.45 Organizacja stanowiska pracy i techniki pracy asysty (asyst) z punktu widzenia ergonomii**

– transport instrumentów  
 – techniki pracy asysty w bezpośrednim i pośrednim polu widzenia

**Prowadzący:** dr n. med. Marek Bładowski

**11.45-12.00 Przerwa na kawę**

**12.00-13.30 Relacja higienistki z lekarzem widziana oczami pacjenta**

– komunikacja higienistka - lekarz, język przekazu informacji, błędy w relacji personelu medycznego w gabinecie widziane oczami pacjenta, minimalizacja strachu u pacjenta technikami komunikacyjnymi - wyniki badań, opinie pacjentów o higienistkach

**Prowadząca:** dr n. ekon. Magdalena Szumska

**13.30-14.00 Nowe zadania dla zespołu stomatologicznego. Diagnostyka fotodynamiczna jako konieczne badanie rutynowe**

– postęp technologiczny w diagnostyce fizycznej  
 – podział zadań w zespole odnośnie diagnostyki

**Prowadząca:** prof. dr hab. n. med. Krystyna Opalko

**14.00-14.45 Przerwa na lunch**

**14.45-15.30 Profilaktyka peri-implantitis, a wizyty kontrolne u pacjentów implantoprotetycznych z punktu widzenia higienistki stomatologicznej**

– zadania profilaktyczne odnośnie opieki nad pacjentem po zabiegach implantacji

**Prowadząca:** dr n. med. Agnieszka Pawlik

**15.30-16.15 Wizyta higienizacyjna dla pacjentów w różnym wieku**

– gabinet higieny jamy ustnej w praktyce niemieckiej  
 – niemiecki standard opieki nad pacjentami w różnym wieku

**Prowadząca:** hig. dent. Jola Schmidt (praktyka prywatna, Niemcy)

**16.15-16.30 Przerwa na kawę**

**16.30-17.00 Urządzenia wspomagające pracę w gabinecie stomatologicznym o specjalności protetycznej**

– nowe technologie i aparatura w gabinecie protetycznym

**Prowadzący:** dr n. med. Edward Kijak

**17.00-17.30 Nowoczesna aparatura diagnostyczna oraz procedury jej użytkowania w gabinecie stomatologicznym**

– procedury ułatwiające obsługę aparatury diagnostycznej  
 – podstawowa wiedza z zakresu jej wykorzystania

**Prowadząca:** dr n. med. Danuta Lietz-Kijak

**17.30-17.45 Dyskusja**

**17.45-18.00 Zakończenie spotkania i niespodzianka**

#### Sala nr 2

#### KURS MEDYCZNY DOSKONALĄCY „SESJA IMPLANTOLOGICZNA. KLUB AKTYWNEGO IMPLANTOLOGA PSI – KRAKÓW”

**Organizator:** lek. stom. Grzegorz Ziętek, Praktyka Stomatologiczno-Implantologiczna Targi w Krakowie Sp. z o.o.

**Kierownik naukowy:** dr n. med. Mariusz Duda, Prezydent Polskiego Stowarzyszenia Implantologicznego

**Patronat honorowy:** Polskie Stowarzyszenie Implantologiczne

**Patronat prasowy:** Implantologia Stomatologiczna, E-Dentico

**Sponsorzy:** Bego Semados, Botiss, Kol-Dental, Profident

**10.00-10.15 Otwarcie Sesji Implantologicznej**

**10.15-10.45 Zaawansowane techniki cyfrowe w codziennej praktyce implantologicznej**

lek. chir. stom. Diplomate ICOI Jerzy Zbozeń

**10.45-11.15 Podstawowe procedury implantologiczne – studium przypadków własnych**

lek. dent. Grzegorz Ziętek

**11.15-12.15 Kierunki rozwoju w nowoczesnej implantologii – jak rozwiążemy trudne przypadki**

*Modern developments in implantology, how we resolve difficult cases*

dr dent. Diplomate ICOI Roland Török

**12.15-12.45 Podstawowe procedury implantoprotetyczne – studium przypadków własnych**

lek. dent. Maciej Ciesielski

**12.45-13.20 Planowanie implantologiczne 2D w porównaniu z planowaniem i nawigacją implantologiczną 3D**

dr n. med. Diplomate ICOI Mariusz Duda

**13.20-14.20 Przerwa na lunch**

**14.20-14.50 Estetyka stałych i ruchomych prac protetycznych opartych o system Osteoplast**

lek. dent. lek. med. Fellowship ICOI Aleksander Kleszcz

**14.50-15.20 Przydatność technik augmentacyjnych w implantologii**

lek. med. spec. chir. ogólnej i szczękowo-twarzowej Diplomate ICOI Dariusz Pituch

**15.20-16.30 Plan leczenia oparty na nowoczesnych rozwiązaniach – efekt odpowiedniego ukształtowania świadomości pacjenta**

Mariusz Oboda

**16.30-17.00 Dyskusja**

**17.00 Zakończenie kursu i rozdanie certyfikatów**

*Za uczestnictwo w kursie przewidziano 6 punktów edukacyjnych zgodnie z rozporządzeniem Ministra Zdrowia*

#### Sala nr 3

#### KURS MEDYCZNY DOSKONALĄCY POLSKIEGO TOWARZYSTWA TECHNIKÓW DENTYSTYCZNYCH

**Organizator:** Polskie Towarzystwo Techników Dentystycznych

**Gość honorowy:** prof. dr hab. n. med. Stanisław Majewski, Krajowy Konsultant ds. Protetyki Stomatologicznej

**Kierownik naukowy:** dr n. med. Piotr Fabjański, Uniwersytet Medyczny w Łodzi

**Prowadzenie:** Bożena Florczyk, Prezes PTTD, mgr Jan Wojciechowski, Uniwersytet Medyczny w Łodzi

**Patron prasowy:** Nowoczesny Technik Dentystyczny

**10.00-10.15 Otwarcie Sesji Szkoleniowej**

**10.15-11.00 Możliwości modyfikacji tworzyw polimetakrylanowych**

dr Zbigniew Raszewski, dr Włodzimierz Zabojszcz (Zhermapol Polska)

**11.00-11.45 Ceramika IPS inLine w trzech odsłonach. „Twój wybór kluczem do sukcesu”**

tech. dent. Iwona Łabińska (Ivoclar-Vivadent Polska)

**11.45-13.15 Czy jednowarstwowa ceramika jest w stanie sprostać naszym oczekiwaniom? Prezentacja praktyczna z IPS inLine One (filmowanie prezentacji manualnej)**

tech. dent. Iwona Łabińska (Ivoclar-Vivadent Polska)

**13.15-14.00 Stopy metali szlachetnych i nieszlachetnych w zastosowaniach protetycznych**

mgr Tomasz Dąbrowski (Hol-Dental Depot)

**14.00-14.45 Przerwa na lunch**

**14.45-15.30 Wykonanie metalowych konstrukcji koron i mostów na bazie najnowszych metod Rapid Prototyping oraz Freztechnik w systemie CAD/CAM. Bez-wyciskowa współpraca z gabinetem stomatologicznym przy użyciu skanera wewnątrzustnego**

tech. dent. Piotr Cajdler, dr n. med. dent. Marcin Cajdler (Pracownia Techniki Dentystycznej NEODENT, Łódź)

**15.30-16.15 Kompozyty do rekonstrukcji protetycznych**

mgr Jan Wojciechowski (Uniwersytet Medyczny w Łodzi)

**16.15-17.00 Prezentacja wykonania mostu kompozytowego z zastosowaniem włókna szklanego (odcinek boczny) (Filmowanie prezentacji manualnej)**

lic. tech. dent. Anna Leśkiewicz, lic. tech. dent. Joanna Kowalska (Uniwersytet Medyczny w Łodzi)


**17.00-17.30 Forum dyskusyjne Polskiego Towarzystwa Techników Dentystycznych**

Bożena Florczyk – Prezes Polskiego Towarzystwa Techników Dentystycznych


**17.30 Zakończenie kursu**

AD

Zapraszamy do odwiedzenia  
**Galerii Produktów KaVo**  
 na targach KRAKDENT,  
 stoisko C44



Kavo Polska Sp. z o.o.  
 92-213 Łódź, ul. Pomorska 251  
 tel. (42)6757536 - fax (42)6757535  
 www.kavo.pl, e-mail: biuro@kavo.com

  
 KaVo. Dental Excellence.

# Niezawodny

Innowacyjne rozwiązania, przemyślana konstrukcja, trwałe wykonanie: unit A-dec 500® powstał na bazie doświadczeń zdobytych w wyniku wieloletniej współpracy z dentystami na całym świecie. Jeśli zależy Ci na połączeniu innowacyjnych rozwiązań technicznych, doskonałej ergonomii oraz przemyślanej konstrukcji, z unitem A-dec możesz liczyć na niezawodną pracę.

W świecie wymagającym niezawodności A-dec oferuje godne zaufania rozwiązania, w których nie ma miejsca na kompromis.



**a dec**<sup>®</sup>  
reliablecreativesolutions

Fotele  
Konsole lekarskie  
Lampy  
Ramiona do monitorów  
Szafki  
Końcówki stomatologiczne  
Konserwacja

**Aby dowiedzieć się więcej, skontaktuj się z lokalnym autoryzowanym dystrybutorem firmy A-dec lub wejdź na stronę [a-dec.com](http://a-dec.com).**

©2010 A-dec® Inc.  
Wszystkie prawa  
zastrzeżone.



# Dentowisco 2011 – impreza, na której nie może Cię zabraknąć!

■ *Jeżeli masz ochotę na energiczną porcję blues-rocka, znakomitą imprezę z doskonałym cateringiem w miejscu stworzonym do dobrej zabawy, jeżeli chcesz przypomnieć sobie wspaniałe studenckie czasy, klimat, muzykę i atmosferę w najlepszym wydaniu – nie może zabraknąć Cię na Dentowisco 2011 – KRAKDENT ROCK'N'BLUES PARTY, czyli Totalnej Imprezie w krakowskim Klubie Studio, na którą zapraszamy po drugim dniu Targów Krakdent!*

Początek imprezy 4. marca 2011 r. o godz. 21.00

Miejsce: Klub Studio w Miasteczku Studenckim, ul. Budryka 4

Bilety w cenie 60 zł do nabycia w kasach targów.

W cenie biletu:

- piwo (także grzane!) i napoje bezalkoholowe,
- zimne przekąski w formie szwedzkiego stołu,
- ciepłe napoje.

Zeszłoroczna edycja Dentowisco to ponad 300 zadowolonych uczestników! Impreza organizowana przez Targi w Krakowie wspólnie z firmą FM Dental Produkty dla Stomatologii i wydawnictwem Bestom Dentonet to przede wszystkim muzyka „na żywo”. Wystąpi profesjonalny DJ (krajowa czołówka) i sprawdzony już zespół „BB Blues” w składzie: Jacek Szul – wokalistę

i gitara, Artur Salwach – gitara, Marcin Wróblewski – bas, Ryszard Kramarczyk – organy Hammonda, Wojciech Feć (z FM Dental) – perkusja, Wojciech Kurtycz – puzon, Dariusz Rybka – saksofon, Michał Barejko – trąbka. Ich najnowsza płyta pt.: „Tam, gdzie kończy

się świat...” wydana w grudniu 2010 r. trafiła już do kilkuset lekarzy dentyistów w całym kraju. Na koncercie zaprezentowane zostaną utwory z nowej płyty wzbogacone utworami dobrze już znanymi, ale w nowych aranżacjach. Pojawi się też kilka popularnych

i lubianych standardów muzyki rockowej.

Gwarantujemy, że nogi będą same wrywać się do tańca, a po koncercie zapraszamy na dyskotekę do upadłego – zwłaszcza, że studencki Klub Studio znany jest ze świetnych, cotygodniowych imprez. Gościł już m.in. takie zespoły, jak: Lady Pank, Interpol, UK.King Crimson, Behemoth, Kazik, Kult oraz artystów:

Stanisława Soykę i Grzegorza Turnaua.

Patronem prasowym imprezy jest Dental Tribune Polska, a internetowym Dentowizja. Sponsorzy to: FM Dental Produkty dla Stomatologii i Mectron.



AD

EMS-SWISSQUALITY.COM

**EMS**<sup>+</sup>  
ELECTRO MEDICAL SYSTEMS

# 1 + 1 = 3

## NOWY AIR-FLOW MASTER PIEZON – SKALING ORAZ NAD- I PODDZIAŚŁOWE PIASKOWANIE – LIDER W PROFILAKTYCE

Nad- i poddźiąsłowe piaskowanie jak w Air-Flow Master. A dodatkowo skaling jak w Piezon Master 700. W sumie Air-Flow Master Piezon – najnowsze osiągnięcie twórców Oryginalnych Metod - to trzy aplikacje w jednym.

### PIEZON BEZ BÓLU

Praktycznie bez bólu dla pacjenta i niezwykle łagodny dla nabłonka; maksymalny komfort pacjenta jest głównym wyróżnikiem Oryginalnej Metody Piezon. Nie mówiąc już o unikalnie gładkich powierzchniach zębów. Te dodatkowe zalety są wynikiem prostolinijnych ruchów wzdłuż powierzchni zębów Oryginalnych Szwajcarskich Końcówek EMS współpracujących perfekcyjnie z Oryginalnymi

Rękojeściami Piezon LED. Przysłowiowa szwajcarska jakość połączona z inteligentną technologią i.Piezon.



### AIR-FLOW NISZCZY BIOFILM

Usuwanie szkodliwego biofilmu aż do samego dna kieszonek. To istota Oryginalnej Metody Air-Flow Perio. Poddźiąsłowa redukcja bakterii zapobiega utracie zęba (periodontitis) lub utracie implantu (periimplantitis). Regularne zawirowania strumienia mieszanki powietrza i piasku oraz woda zapobiegają odmie – nawet gdy docierają do granic profilaktyki – dzięki działaniu końcówki Perio-Flow.



> Oryginalne Rękojeści Air-Flow i Perio-Flow

A kiedy chodzi o konwencjonalne piaskowanie naddźiąsłowe, nic nie jest ważniejsze od niezrównanej jakości Oryginalnej Metody Air-Flow. Skuteczność, szybkość, pewność i bezstresowość zabiegu bez uszkodzenia tkanki łącznej, bez rysowania powierzchni zębów. Dzięki łagodnemu zastosowaniu energii biokinetycznej.

W urządzeniu Air-Flow Master Piezon wszystko to jest połączone – od diagnozy i leczenia wstępnego, aż po kolejne wizyty. Zapraszamy profesjonalistów profilaktyki, aby sprawdzili sami.

**“I FEEL GOOD”**

Coś więcej o profilaktyce >  
[www.ems-swissquality.com](http://www.ems-swissquality.com)



> Oryginalna Rękojeść Piezon LED ze Szwajcarską Końcówką PS



### Nowe propozycje od Dental Tribune Polska

Dental Tribune Polska, wydawca specjalistycznych publikacji poświęconych różnym dziedzinom stomatologii (m.in.: Dental Tribune, Cosmetic Dentistry, Implants i Today) od 2010 roku rozszerzył swoją działalność o szkolenia i kursy internetowe na platformie Dental Tribune Study Club.

Deantal Tribune Study Club to międzynarodowa platforma internetowa, która stwarza możliwości interakcji, oferując dostęp do wiedzy poprzez wymianę doświadczeń specjalistów i opinie ekspertów. Dental Tribune Study Club to kwintesencja idei bezpośredniej wymiany doświadczeń dentystów z całego świata w efektywnej atmosferze.

Wejdź na stronę [www.dtstudyclub.pl](http://www.dtstudyclub.pl) i zarejestruj się na bezpłatny kurs online! Podczas targów CEDE 2011 szkolenia i prezentacje w ramach Dental Tribune Study Club będą odbywały się na żywo, już dziś możesz zarezerwować miejsce na stoisku Dental Tribune (stoisko A27).

Na stoisku Dental Tribune (A27) możesz też zaprenumerować bezpłatny Newsletter, dzięki któremu zawsze będziesz na bieżąco w newsach ze świata stomatologii. Newsletter można też zamówić online na stronie [www.dental-tribune.com](http://www.dental-tribune.com). Zapraszamy!