

# DENTAL TRIBUNE

The World's Dental Newspaper · Austrian Edition 



## WISSENSCHAFT: Endodontiesystem

Dr. David J. Landwehr, Endodontologe aus Madison, USA, beschreibt im Anwenderbericht seine ersten Erfahrungen mit ProTaper Ultimate und erklärt, wie es die Behandlung verändert und verbessert.

## PRAXIS: Komplikationen

Zu den Hauptfaktoren im Zusammenhang mit einem endodontischen Versagen zählt die Persistenz der mikrobiellen Infektion im Wurzelkanalsystem und im periradikulären Bereich.

## MUNDHYGIENE: paro/Esro AG

Die metallfreien Interdentalbürsten paro® smart-sticks bieten Sicherheit in der Handhabung und erzeugen einen stimulierenden Massageeffekt für das Zahnfleisch.

DPAG Entgelt bezahlt · OEMUS MEDIA AG · Holbeinstraße 29 · 04229 Leipzig · No. 5/2023 · 20. Jahrgang · Wien, 5. Juli 2023 · PVSt. 64494 · Einzelpreis: 3,00 EUR · www.zwp-online.info ZWP ONLINE

ANZEIGE



**Unser Hygienesystem über 1.500 mal erfolgreich bei Deinen Kollegen und Kolleginnen umgesetzt.**

Auf unserer neuen Webseite [www.bluesafety.com](http://www.bluesafety.com) über Deine Lösung informieren.




## Künstliche Intelligenz in der Medizin

WHO warnt vor KI-Risiken im Gesundheitsbereich.

**GENF** – Der Einsatz von künstlicher Intelligenz (KI) in der Medizin könnte aus Sicht der Weltgesundheitsorganisation (WHO) zu Behandlungsfehlern, Falschinformationen oder Datenmissbrauch führen. Die UN-Behörde forderte Ende Juni bei aller Begeisterung über die möglichen Anwendungen von KI einen verantwortungsvollen Umgang mit diesen Technologien.

KI-Anwendungen wie ChatGPT, die auf riesige Datenmengen zugreifen, können etwa bei der Verbreitung von Gesundheitsinformationen oder der Erstellung von Diagnosen behilflich sein. Die WHO zeigte sich besorgt, dass die üblichen Vorsichtsmaßnahmen gegenüber neuen Technologien im Fall von KI nicht konsequent umgesetzt würden.



Große sprachbasierte KI-Modelle, die wie neuronale Netzwerke aufgebaut sind, erzeugen laut WHO scheinbar professionelle Antworten. „Diese Antworten können aber völlig falsch sein oder schwere Fehler enthalten, besonders wenn es um Gesundheit geht“, warnte die Organisation.

KI-Technologie könnte aus Sicht der WHO auch missbraucht werden, um Desinformation als seriös wirkende Inhalte zu tarnen. Außerdem befürchtet die WHO, dass KI-Systeme unerlaubt auf sensible Gesundheitsdaten zugreifen.

Künstliche Intelligenz sollte erst dann im medizinischen Bereich eingesetzt werden, wenn verlässliche Daten über den Nutzen der Technologie vorlägen, meinte die WHO. [DTI](https://www.dti.at)

Quelle: [www.medinlive.at](http://www.medinlive.at)

## Gesundheitsausgaben in Österreich

COVID-19-bedingte öffentliche Gesundheitsausgaben rückläufig.



**WIEN** – Die laufenden Gesundheitsausgaben im Jahr 2022 lagen in Österreich laut einer ersten Schätzung von Statistik Austria bei 50,81 Mrd. Euro oder 11,4 Prozent des Bruttoinlandsprodukts (BIP). Im Vergleich zu 2021 erhöhten sich die nominellen Ausgaben für Gesundheitsleistungen und -güter um 1,69 Mrd. Euro bzw. um 3,4 Prozent.

„Im Jahr 2022 sind die pandemiebedingten Gesundheitsausgaben deutlich zurückgegangen, gleichzeitig sind allerdings die Ausgaben in anderen Bereichen des Gesundheitswesens überdurchschnittlich gestiegen. Insbesondere die Ausgaben der öffentlichen Hand für Krankenanstalten, Behandlungen im niedergelassenen Bereich und Medikamente trieben die laufenden Gesundheitsausgaben 2022 in die Höhe. Die öffentlichen und privaten Gesundheitsausgaben zusammen haben dadurch erstmals die 50-Milliarden-Euro-Marke überschritten“, erläutert Statistik Austria-Generaldirektor Tobias Thomas.

### Moderater Anstieg der öffentlichen Gesundheitsausgaben 2022

Bund, Länder, Gemeinden und die Sozialversicherungsträger kamen im Jahr 2022 für 39,56 Mrd. Euro der laufenden Gesundheitsausgaben auf, dies entspricht einem Anstieg von 2,8 Prozent im Vergleich zum Jahr 2021. Zum einen sind die pandemiebedingten öffentlichen Gesundheitsausgaben gegenüber dem Jahr 2021 um 1,25 Mrd. Euro deutlich gesunken, andererseits stiegen die öffentlichen Gesundheitsausgaben, etwa für Krankenanstalten, für Behandlungen im niedergelassenen Bereich oder für Medikamente, signifikant. Der öffentliche Anteil der laufenden Gesundheitsausgaben lag im Jahr 2022 somit bei 77,8 Prozent.

Die laufenden Gesundheitsausgaben der privaten Haushalte, freiwilligen Krankenversicherungen, privaten Organisationen ohne Erwerbszweck sowie Unternehmen beliefen sich auf 11,26 Mrd. Euro bzw. 22,2 Prozent der laufenden Gesundheitsausgaben. Die privaten laufenden Ausgaben

stiegen demnach von 2021 auf 2022 um 5,8 Prozent. Dieser Zuwachs liegt damit über dem durchschnittlichen Anstieg zwischen 2015 und 2021 (2,3 Prozent). [DTI](https://www.dti.at)

Quelle: Statistik Austria

ANZEIGE

**AFFINIS®**

**PRÄZISION**  
auch unter schwersten Bedingungen



AFFINIS erfasst sehr präzise sämtliche Details dank seiner erstklassigen Oberflächenaffinität, auch unter schwierigsten, feuchten Bedingungen.

**COLTENE**


## Eisenmangel weitverbreitet

**Kostenlose Eisentests in Apotheken bieten Gewissheit.**

**WIEN** – Vor allem jüngere Frauen und Sportler leiden häufig unter Eisenmangel und zeigen Symptome wie Müdigkeit, Kopfschmerzen und Schwindel. Aber auch ältere Menschen, bei denen Vitalstoffe vom Darm nicht mehr so gut aufgenommen werden, können davon betroffen sein. Um Gewissheit zu haben und den Mangel gezielt behandeln zu können, bietet das Gesundheitsnetz Goldenes Kreuz mit seinen Apotheken vom 10. bis 15. Juli 2023 eine Aktionswoche mit kostenlosen Tests an.

„Um rasch und unkompliziert Gewissheit zu geben, wiederholen wir – nach der großen Nachfrage im letzten Herbst – unsere Aktionswoche und bieten gemeinsam mit unseren Partner-Apotheken vom Gesundheitsnetz Goldenes Kreuz kostenlose Tests an“, erklärt Mag. Erika Sander, Generalsekretärin der Österreichischen Gesellschaft vom Goldenen Kreuze. Wir sind diesmal deshalb eine Kooperation mit dem Institut AllergoSan eingegangen, das diesen Zusammenhang mit wissenschaftlicher Mikrobiomforschung nachweisen konnte“, erläutert Sander. Sollte ein Eisenmangel vorliegen, können in solchen Fällen Probiotika helfen, die zelluläre Verfügbarkeit von Vitaminen und Mineralstoffen, speziell von Zink, Eisen und Vitamin B12, zu verbessern.

Bei der Aktionswoche in 22 Apotheken in ganz Wien – unterstützt durch Sandoz, Omnibiotic, Mavie Aponect und DIAN Medical – können sich Interessierte kostenlos den sogenannten Ferritin-Wert bestimmen lassen.

Die Website [www.gesundheitsnetz-goldeneskreuz.at](http://www.gesundheitsnetz-goldeneskreuz.at) gibt Auskunft über die Apotheken die an der Aktion teilnehmen. 

Quelle: [www.ots.at](http://www.ots.at)

## Zahlen des Monats

# 5

Weltweit verursacht das allgemeine Gesundheitswesen Umweltauswirkungen, die je nach betrachtetem Indikator zwischen 1 und 5 Prozent der globalen Umweltbelastungen liegen.

# 14.000

In Österreich sterben etwa 14.000 Personen jährlich an den Folgen des Tabakkonsums. Dies verursacht nicht nur Leid für die Betroffenen und ihr persönliches Umfeld, sondern auch hohe betriebs- und volkswirtschaftliche Kosten.

# 1210

Im Jahr 1210 wurde die Barbieregilde in Frankreich gegründet. Diese „Chirurgen“ spezialisierten sich auf Blutungen, Zahnextraktionen – und natürlich auf Haarschnitte.

## Maßnahmen gegen Arzneimittelengpässe

**EU-Pharmapaket soll zielgerichtete Anreize schaffen.**

**LUXEMBURG** – Österreich fordert ein rasches Handeln der EU gegen die bestehenden Arzneimittelengpässe. Entsprechende Maßnahmen sollten losgelöst vom restlichen EU-Pharmapaket umgesetzt werden, betonte Gesundheitsminister Johannes Rauch beim Rat der EU-Gesundheitsminister im Juni in Luxemburg. „Wir müssen schnell zielgerichtete Anreize schaffen, damit Pharmaunternehmen ihre Arzneimittel wieder in Europa entwickeln und produzieren, damit wir eine Situation wie im vergangenen Winter besser verhindern können.“

Die Gesundheitsminister der EU diskutierten erstmals über den Ende April vorgelegten Entwurf einer EU-Pharmastrategie. Österreich sieht den Entwurf grundsätzlich positiv. Nur gemeinsam sei das Ziel zu schaffen, dass alle EU-Bürger die besten verfügbaren Medikamente zu leistbaren Preisen erhalten, betonte Rauch beim Ratsreffen in Luxemburg.


Österreich fordert einen klaren Fokus auf „ungedekte medizinische Bedarfe“ – also beispielsweise seltene Krankheiten, für die es bisher keine wirksamen Medikamente gibt. Die EU müsse eine Methode entwickeln, wie der Bedarf identifiziert und bewertet werden kann, damit Förderungen zielgerichtet ausgeschüttet werden. Bei der Vergabe von Förderungen müsse volle Transparenz gewährleistet sein, betont Rauch.

Bei den Arzneimittelpreisen will Rauch eine enge Zusammenarbeit innerhalb der EU. Bei besonders hochpreisigen Medikamenten sei auch eine gemeinsame Beschaffung denkbar, so der österreichische Gesundheitsminister: „Das bringt die EU insgesamt in eine bessere Verhandlungsposition. Na-



türlich profitieren vor allem kleine Länder wie Österreich bei Preisverhandlungen mit den großen Pharmakonzernen.“

### Maßnahmen gegen Arzneimittelengpässe vorziehen

Die Entwicklung und Herstellung von Medikamenten will Österreich möglichst rasch nach Europa zurückholen, um den Mangel an Arzneimitteln wirksam zu bekämpfen. Deshalb könnten diese Themen aus der EU-Pharmastrategie herausgelöst werden: Österreich steht der Idee eines „Critical Medicines Act“ offen gegenüber. Rauch spricht sich für „zielgerichtete Anreize“ für die Pharmaunternehmen aus, wenn diese „an konkrete und überprüfbare Bedingungen und wissenschaftliche Evidenz geknüpft sind“. 

Quelle: BMSGPK

## Neuer Präsident der Academy of Osseointegration

**Prof. Dr. Jörg Neugebauer als erster Deutscher in dieser Position.**


**ARLINGTON HEIGHTS** – Als erst zweiter Europäer war Prof. Dr. Jörg Neugebauer Mitglied des Vorstands der renommierten Academy of Osseointegration (AO) geworden – jetzt wurde er zu ihrem kommenden Präsidenten gewählt und ist damit der erste Deutsche in dieser Position überhaupt. Die Academy of Osseointegration gilt als führende internationale Vereinigung auf dem Gebiet der Implantologie. 1982 gegründet, verzeichnet sie inzwischen mehr als 4.000 Mitglieder in über 70 Ländern, insbesondere ihr sehr hoher Praxisbezug verleiht ihr dabei Renomee. Das Ziel der Gesellschaft: die Implantologie sowohl wissenschaftlich als auch in der klinischen Praxis voranzutreiben. Prof. Neugebauer ist nicht nur langjähriges Mitglied der AO – seit 1995 nahm er an jeder ihrer Tagungen teil – sondern trug mit seiner Arbeit auch über Jahrzehnte zu den Committees der Gesellschaft bei. Das stetige Engagement und seine wissenschaftlichen Leistungen brachten



ihm unter anderem die Leitung des Clinical Innovation Committees ein und kulminieren nun in der Wahl zum Präsidenten. Neben seinem Engagement in der AO hat Prof. Neugebauer eine lei-

tende Tätigkeit im Bundesverband der implantologisch tätigen Zahnärzte (BDIZ EDI) inne, ist Mitglied der European Dental Association (EDA), der European Association of Osseointegration (EAO) sowie Associate Editor des renommierten *International Journal of Oral & Maxillofacial Implants* (JOMI).

### Pläne für die Zukunft

Aktuelle Trends in der Implantologie wie die Patient Oriented Results will Neugebauer in seiner Amtszeit ebenso vorantreiben wie eine stärkere Einbeziehung der jüngeren Generation an Implantologen und eine verbesserte digitale Wissensvermittlung. Als Präsident wird auch er die AO Jahrestagung in 2025 maßgeblich mitgestalten. Darüber hinaus will er sich um eine noch internationalere Ausrichtung der AO bemühen und auf eine Brücke zu Deutschland und Europa hinarbeiten. 

Quelle: Academy of Osseointegration

## Auf den Punkt ...

### Operationsinstrumente

Schweizer Forscher haben neue chirurgische Instrumente entwickelt, die sich selbst falten. Damit können große Operationsinstrumente durch einen engen Katheter in den Körper gebracht werden.

### Wurzelkanalbehandlung

US-amerikanische Forscher prüfen derzeit, ob die Transplantation von eigenem Gewebe Pulpa so regenerieren kann, dass eine normale Physiologie wiederhergestellt werden kann.



© edwardolive/Shutterstock.com

### Zahnputzgewohnheiten

Neue Studie zeigt, dass Kinder, deren Mütter unter postpartalen Depressionen leiden, seltener ihre Zähne putzen als Kinder, deren Mütter starke Zuneigung zu ihnen zeigen.

### OP-Beleuchtung

Wissenschaftler arbeiten an der Entwicklung eines intelligenten OP-Beleuchtungssystems, das für eine präzise Ausleuchtung sorgt, ohne dass eine manuelle Bedienung erforderlich ist.

### IMPRESSUM

**Verlag**  
OEMUS MEDIA AG  
Holbeinstraße 29  
04229 Leipzig, Deutschland  
Tel.: +49 341 48474-0  
Fax: +49 341 48474-290  
kontakt@oemus-media.de  
www.oemus.com

**Verleger**  
Torsten R. Oemus

**Verlagsleitung**  
Ingolf Döbbecke  
Dipl.-Betriebsw. Lutz V. Hiller

**Chefredaktion**  
Katja Kupfer

**Chairman Science & BD**  
Dipl.-Päd. Jürgen Isbaner

**Redaktionsleitung**  
Dr. med. stom. Alina Ion  
a.ion@oemus-media.de

**Anzeigenverkauf/  
Verkaufsleitung**  
Stefan Thieme  
s.thieme@oemus-media.de

**Projektmanagement/  
Vertrieb**  
Simon Guse  
s.guse@oemus-media.de

**Produktionsleitung**  
Gernot Meyer  
meyer@oemus-media.de

**Anzeigendisposition**  
Lysann Reichardt  
l.reichardt@oemus-media.de

**Art Direction**  
Dipl.-Des. (FH) Alexander Jahn  
a.jahn@oemus-media.de

**Satz**  
Aniko Holzer, B.A.  
a.holzer@oemus-media.de

**Erscheinungsweise**  
Dental Tribune Austrian Edition  
erscheint 2023 mit 8 Ausgaben,  
es gilt die Preisliste Nr. 12 vom  
1.1.2021.  
Es gelten die AGB.

**Druckerei**  
Dierichs Druck+Media GmbH,  
Frankfurter Str. 168, 34121 Kassel,  
Deutschland

**Verlags- und Urheberrecht**  
Dental Tribune Austrian Edition ist ein eigenständiges redaktionelles Publikationsorgan der OEMUS MEDIA AG. Die Zeitschrift und die enthaltenen Beiträge und Abbildungen sind urheberrechtlich geschützt. Jede Verwertung ist ohne Zustimmung des Verlages unzulässig und strafbar. Das gilt besonders für Vervielfältigungen, Übersetzungen, Mikroverfilmungen und die Einspeicherung und Bearbeitung in elektronischen Systemen. Nachdruck, auch auszugsweise, nur mit Genehmigung des Verlages. Bei Einsendungen an die Redaktion wird das Einverständnis zur vollen oder auszugsweisen Veröffentlichung vorausgesetzt, sofern nichts anderes vermerkt ist. Mit Einsendung des Manuskriptes geht das Recht zur Veröffentlichung als auch die Rechte zur Übersetzung, zur Vergabe von Nachdruckrechten in deutscher oder fremder Sprache, zur elektronischen Speicherung in Datenbanken zur Herstellung von Sonderdrucken und Fotokopien an den Verlag über. Für unverlangt eingesandte Bücher und Manuskripte kann keine Gewähr übernommen werden. Mit anderen als den redaktionseigenen Signa oder mit Verfassernamen gekennzeichnete Beiträge geben die Auffassung der Verfasser wieder, welche der Meinung der Redaktion nicht zu entsprechen braucht. Der Autor des Beitrages trägt die Verantwortung. Gekennzeichnete Sondereile und Anzeigen befinden sich außerhalb der Verantwortung der Redaktion. Für Verbands-, Unternehmens- und Marktinformationen kann keine Gewähr übernommen werden. Eine Haftung für Folgen aus unrichtigen oder fehlerhaften Darstellungen wird in jedem Falle ausgeschlossen. Gerichtsstand ist Leipzig.

**Editorische Notiz  
(Schreibweise männlich/  
weiblich/divers)**

Wir bitten um Verständnis, dass – aus Gründen der Lesbarkeit – auf eine durchgängige Nennung der männlichen, weiblichen und diversen Bezeichnungen verzichtet wurde. Selbstverständlich beziehen sich alle Texte in gleicher Weise auf Männer, Frauen und diverse Personen.

# Ehrenzeichen der Republik an verdiente Persönlichkeiten aus Gesundheitswesen

Höchste Auszeichnung für Bundesministerin a. D. Mag.<sup>a</sup> Dr.<sup>in</sup> Brigitte Zarfl.

**WIEN** – Die Leiterin der Sektion I Präsidialangelegenheiten im Bundesministerium für Soziales, Gesundheit, Pflege und Konsumentenschutz, Mag.<sup>a</sup> Dr.<sup>in</sup> Brigitte Zarfl, erhielt Ende Juni aus den Händen des Sozialministers das Große Goldene Ehrenzeichen mit dem Stern. Ab Mitte 2019 war sie sieben Monate lang Bundesministerin für Arbeit, Soziales, Gesundheit und Konsumentenschutz. In seiner Laudatio würdigte Rauch seine Vorgängerin als „Homo Politicus“. Sie wisse um die Schnittstellen zwischen Politik und Verwaltung bestens Bescheid und habe das Ressort sowohl als Spitzenbeamtin als

auch als Ministerin seit 25 Jahren entscheidend mitgeprägt. „Ihr profundes fachliches Wissen in allen unterschiedlichen Themenfeldern des Ressorts, gepaart mit ihrer enormen Erfahrung in Verwaltung und Politik waren auch wichtige Voraussetzungen für ihre erfolgreiche Arbeit in der Expertenregierung unter der ersten österreichischen Bundeskanzlerin“, so Rauch. [DT](#)

Quelle: BMSGPK



Gesundheits- und Sozialminister Johannes Rauch verleiht das Goldene Ehrenzeichen mit Stern an Sektionschefin BM a. D. Mag.<sup>a</sup> Dr.<sup>in</sup> Brigitte Zarfl.

## Medizinstudium für Deutsche in Österreich

Maßnahmen gegen Numerus-clausus-Flüchtlinge.

**ST. PÖLTEN** –Niederösterreichs Landeshauptfrau Johanna Mikl-Leitner (ÖVP) will Numerus-clausus-Flüchtlingen aus Deutschland beim Medizinstudium in Österreich einen Riegel vorschieben. Unterstützung erhält sie dabei von Walter Obwexer von der Universität Innsbruck. Laut dem Europarechtsexperten darf Österreich die Zulassungsbeschränkung des jeweiligen Heimatlandes für ausländische Medizinstudenten anwenden.

Die Landeshauptfrau verwies Ende Juni bei einer Pressekonferenz in St. Pölten, die „Maßnahmen zur Absicherung der

Gesundheitsversorgung“ zum Thema hatte, auf den Ärztemangel, der sich weiter verschärfe, weil dem potenziellen heimischen Nachwuchs die Studienplätze blockiert würden. Der Status quo sei „untragbar“. Nicht zuletzt handle es sich auch um eine Frage des Hausverstandes und der Fairness.

Die aktuelle Regelung sehe vor, dass 75 Prozent der Studienplätze der Humanmedizin an Hochschulen österreichischer Maturanten zur Verfügung stehen müssten, erinnerte Mikl-Leitner. Die restlichen würden an Bürger der EU (20 Prozent) bzw. aus Drittländern (fünf Prozent) vergeben. Weil in Deutschland mit dem Numerus clausus eine höhere Hürde gelte, würden viele in Österreich Medizin studieren wollen.

### Viele deutsche Absolventen verlassen Österreich wieder

Mikl-Leitner argumentierte auch mit einer Auswertung der Statistik Austria, derzufolge mehr als drei Viertel der deutschen Medizinstudenten drei Jahre nach der Beendigung ihres Studiums das Land wieder verlassen hätten. Und das bei Kosten von mindestens 360.000 Euro pro Studienplatz in Mindestzeit. Andererseits werde heimischen Studienanwärtern der Zugang verwehrt, weil es für sie zu wenige Plätze gebe.

Österreich sei in der Lage, nachzuweisen, dass es im Bereich der Humanmedizin die „besondere Universitätsreife“ brauche, argumentierte Obwexer. Immerhin würde man derzeit jährlich etwa 270 ausgebildete Mediziner „verlieren“, die wieder „nach Hause“ gingen. Der Europarechtsexperte führte zudem die Möglichkeit einer „Tätigkeitsverpflichtung“ im österreichischen Gesundheitssystem für einige Jahre an. [DT](#)

Quelle: www.medinlive.at



© Matej Kästelic/Shutterstock.com



## Aufruf zur Nominierung Medizinalrat und Obermedizinalrat

Fokus liegt auf sozialen Verdiensten.

**WIEN** – Zahnärzte, denen aufgrund ihrer beruflichen Tätigkeit und ihres sozialen Engagements der Berufstitel Medizinalrat (MR) oder Obermedizinalrat (OMR) verliehen werden soll, können bis 31. Juli 2023 der Landes Zahnärztekammer für Wien gemeldet werden. Das Jahreskontingent der Landes Zahnärztekammer ist mit drei MR- und einem OMR-Berufstitel festgelegt. Nominierungen, die aufgrund dieser Kontingentierung nicht berücksichtigt werden können, können im Folgejahr neu eingebracht werden.

Ein Gremium der Landes Zahnärztekammer für Wien wählt nach Ablauf der Meldefrist aus allen Nominierten drei Kollegen für den Berufstitel MR und einen für den Berufstitel OMR aus und legt sie dem Landesvorstand zur Beschlussfassung vor. Infolge bringt die Landes Zahnärztekammer die Anträge beim Gesundheitsministerium ein; im weiteren Prozess sind die Involvierung des Büros des Bürgermeisters der Stadt Wien und der Präsidialkanzlei vorgesehen. Allerdings hat die Landes Zahnärztekammer nach der Einbringung der Anträge beim Bundesministerium für Gesundheit keinen Einfluss mehr auf den weiteren Fortgang des Prozesses. Ab Einbringung im Bundesministerium kann die Prüfung mitunter mehr als ein Jahr in Anspruch nehmen. Dabei legt das Bundesministerium sein Augenmerk verstärkt auf das soziale Engagement der Kandidaten.

### Verleihungsvoraussetzungen für Medizinalrat

- Mindestalter 50 Jahre.
- Mindestens 20 Jahre Ausübung des zahnärztlichen Berufes.
- Es muss das Ansehen eines ausgezeichneten Fachmannes gegeben sein.
- Außerhalb der zahnärztlichen Berufsausübung erworbene (soziale) Verdienste.

### Verleihungsvoraussetzungen für Obermedizinalrat

- Der Berufstitel MR muss bereits verliehen worden sein – seit der Verleihung müssen mindestens fünf Jahre verstrichen sein (anl. Übertritt in den Ruhestand vier Jahre).
- Es muss das Ansehen eines ausgezeichneten Fachmannes gegeben sein.
- Bei Zahnärzten und Fachärzten, die auf dem Gebiet der öffentlichen Gesundheits- und Wohlfahrtspflege eine leitende Funktion ausüben, nach mindestens 25 Jahren Tätigkeit im zahnärztlichen Beruf und mindestens sechsjähriger Tätigkeit im zahnärztlichen Beruf und mindestens sechsjähriger Funktionsdauer.
- Bei sonstigen Zahnärzten und Fachärzten für ZMK bei Vorliegen besonderer Verdienste nach mindestens 30-jähriger Berufsausübung.
- Außerhalb der zahnärztlichen Berufsausübung erworbene (soziale) Verdienste.

Bitte reichen Sie Ihre Nominierungsvorschläge unter Angabe von

- Vornamen, Namen und Anschrift der Kandidaten
  - beruflichen Erfolgen und Verdiensten
- bis 31. Juli 2023 via E-Mail bei Marion Giffinger, BA ([m.giffinger@wr.zahnaerztekammer.at](mailto:m.giffinger@wr.zahnaerztekammer.at)) ein. [DT](#)

Quelle: Landes Zahnärztekammer für Wien



# Zahnarzt verweigerte Assistentin Gehalt

AK Beratungszentrum Donaustadt erkämpfte Ansprüche.

**WIEN** – Frau S. arbeitete fast eineinhalb Jahre als zahnärztliche Assistentin in einer Zahnarztpraxis im 22. Bezirk in Wien. Als Vollzeitkraft bekam sie knapp unter 2.000 Euro brutto. Im Jänner 2022 wurde Frau S. krank, meldete das dem Arbeitgeber auch ordnungsgemäß und wurde daraufhin im Krankenstand gekündigt. Als Frau S. sich mit ihrer Abrechnung an das AK Beratungszentrum Donaustadt wandte, stießen die AK Arbeitsrechtsexperten auf eine Ungereimtheit. Der Zahnarzt hatte Frau S. ab Jänner 2022 kein Gehalt bezahlt. Die Begründung war unglaublich: Frau S. machte eine beruflich notwendige Weiterbildung, die vom Arbeitgeber bezahlt wurde. Aber nachdem der Zahnarzt Frau S. im Krankenstand gekündigt hatte, zog er ihr trotzdem auch noch die Ausbildungskosten vom Gehalt ab. Frau S. hatte zwar eine Vereinbarung für die Rückzahlung von Ausbildungskosten unterschrieben – aber was Sie damals nicht wusste: „Im Falle einer Arbeitgeberkündigung gilt so eine Vereinbarung nicht und der Arbeitgeber darf die Ausbildungskosten nicht zurückfordern.



Der Zahnarzt hätte also kein Geld von Frau S. ein-kassieren dürfen, sondern musste zweieinhalb Monate nachzahlen“, erklärt Jasmin Haindl, die Leiterin des AK Beratungszentrums Donaustadt.

Das AK Beratungszentrum Donaustadt musste zweimal beim Zahnarzt intervenieren, bevor Frau S. ihre Ansprüche in der Höhe von rund 6.000 Euro brutto ausbezahlt bekam. Außerdem hat die AK erreicht, dass Frau S. die Ausbildungskosten von 1.500 Euro nicht erstatten muss.

Arbeitsrechtsexpertin Jasmin Haindl rät: „Wenn Ihr Arbeitgeber das Arbeitsverhältnis mit Ihnen beendet, lassen Sie sich von der AK beraten. Wir prüfen Ihre Abrechnung und helfen Ihnen dabei, Ihre Ansprüche geltend zu machen. Die AK Wien ist, neben der Zentrale im 4. Bezirk, mit vier Beratungszentren in Donaustadt, Floridsdorf, Ottakring und Liesing immer in der Nähe der Wiener Arbeitnehmer.“ [DT](#)

Quelle: Arbeiterkammer Wien

## Verhandlungsergebnis zum Kollektivvertrag

Zustimmung zum neuen Verhandlungsvorschlag der Gewerkschaft.

**WIEN** – Etwas überraschend und kurzfristig hat die Gewerkschaft der Österreichischen Zahnärztekammer doch noch einen Verhandlungsvorschlag betreffend den neuen Kollektivvertrag übermittelt. Durch die klaren Forderungen des Verhandlungsteams der ÖZÄK, basierend auf Zahlen und Fakten, konnte die Gewerkschaft von der Tatsache überzeugt werden, dass ihre Forderungen deutlich überzogen waren. Nunmehr liegt ein annehmbares Ergebnis vor. Der Bundesausschuss der Österreichischen Zahnärztekammer hat am 23. Juni 2023 in Pörtschach über diesen Verhandlungsvorschlag der Gewerkschaft beraten und nach durchaus kontrovers geführten Diskussionen zugestimmt. Nun gilt es, den vorliegenden Vorschlag im Kollektivvertrag im Detail auszuformulieren, der nach Bestätigung durch den Bundesausschuss mit dem 1. Juli 2023 seine Gültigkeit erlangen soll.

Anbei die Gegenüberstellung der ursprünglichen Forderung der Gewerkschaft und das nunmehr erfolgte Verhandlungsergebnis:

|                                   | Forderung GPA                               | Verhandlungsergebnis                          |
|-----------------------------------|---|---|
| <b>Wirksamkeitsbeginn</b>         | 1.4.2023                                    | 1.7.2023                                      |
| <b>IST-Lohnerhöhung</b>           | 10,2 %                                      | 5,1 %   |
| <b>KV-Erhöpfung 1. Berufsjahr</b> | 1.900 € (+ 16,1 %)                          | 1.626 € (+ 8,04 %)                            |
| <b>Gefahrenzulage</b>             | + 172 €<br>daher insgesamt<br>2.072 €       | + 174 €<br>daher insgesamt<br>1.800 €         |
| <b>Einmalzahlung</b>              | 4 % des<br>Jahresgehalts<br>(minimal 500 €) | Fix 500 €<br>(steuer- und<br>SV-beitragsfrei) |

Sowohl bei der IST-Lohnerhöhung als auch bei der Einmalzahlung sind alle seit 1. Juni 2022 erfolgten freiwilligen Gehaltserhöhungen in voller Höhe anrechenbar. Dies bedeutet, dass alle Zahnärzte, die seit diesem Zeitpunkt Erhöhungen vorgenommen bzw. den freiwilligen Inflationskostenausgleich gewährt haben, ab 1. Juli 2023 keine Gehaltserhöhung vornehmen müssen, sofern die Beträge des Verhandlungsergebnisses dabei nicht unterschritten wurden.

Auch wenn die Forderung nach einer IST-Lohnerhöhung nicht vollends abgewendet werden konnte, wurde diese deutlich abgeschwächt und trifft keine Kollegen, die bereits freiwillig die Gehälter ihrer Mitarbeiter aufgrund des Inflationsdrucks zumindest im Ausmaß des Verhandlungsergebnisses angepasst haben. Mit dem vorliegenden Abschluss ist aus Sicht des Bundesausschusses ein angesichts der aktuel-

len Herausforderungen und der zahlreichen Krisen, mit denen Arbeitnehmer wie Arbeitgeber gleichermaßen konfrontiert sind, akzeptables Ergebnis erzielt worden – ein wichtiger Schritt, um beim Werben um Mitarbeiter auch in Zukunft bestehen zu können, sowie eine notwendige und vorausschauende Reaktion auf den nicht abwendbaren demografischen Wandel. [DT](#)

Quelle: Österreichische Zahnärztekammer



 **Geeignet zur Implantatpflege**

# Stärken Sie die Widerstandskraft des Zahnfleischs

**Klinisch bestätigte antibakterielle Wirksamkeit<sup>1,2</sup>**

**28x stärkere Plaquereduktion<sup>2</sup>**

**80% der Verwender:innen bestätigen ein angenehmes Mundgefühl nach dem Zähneputzen<sup>3</sup>**

**meridol® PARODONT EXPERT ist die Zahnfleischpflege mit System für Patient:innen, die zu Parodontitis und Rezession neigen**

1 meridol® PARODONT EXPERT Zahnpasta, im Vergleich zu einer herkömmlichen Zahnpasta (1.000 ppm F-, NaMFP), nach 6 Monaten bei regelmäßiger Anwendung, Montesani, Sep. 2020, data on file.  
 2 meridol® PARODONT EXPERT Mundspülung, im Vergleich zu einer herkömmlichen Mundspülung (200 ppm F-, NaF), nach 6 Monaten mit 2x täglicher Anwendung, Montesani, Juni 2022, data on file.  
 3 Home Usage Test mit meridol® PARODONT EXPERT Zahnpasta, 143 Verwender:innen mit schweren Zahnfleischproblemen, Deutschland, 2022.

**GABA GmbH** Zweigniederlassung Österreich

Für Fragen: Tel.: 05354-5300-0, [www.meridol.at](http://www.meridol.at), Gebro Pharma GmbH, 6391 Fieberbrunn, Österreich



Scannen um mehr zu erfahren  
oder gehen Sie auf  
[www.meridol.at](http://www.meridol.at)

**meridol®**

PROFESSIONAL  
— ORAL HEALTH —

# Ein Endodontiesystem, das durch seine Vielseitigkeit besticht

Dr. David J. Landwehr, Endodontologe aus Madison, USA, beschreibt im Anwenderbericht seine ersten Erfahrungen mit ProTaper Ultimate und erklärt, wie es die Behandlung verändert und verbessert.

Trotz des technischen Fortschritts in der Implantologie und der Prothetik ist der lebenslange Erhalt der natürlichen Zähne für die meisten Patienten die bevorzugte Alternative. Die endodontische Behandlung ist eine vorhersagbare Option, um Zähne zu erhalten, wenn das Pulpagewebe entzündet oder infiziert ist. Dafür stehen den Zahnärzten eine breite Palette von Instrumenten zur Verfügung. Dentsply Sirona hat eine neue Behandlungslösung auf den Markt gebracht: ProTaper Ultimate.

Als spezialisierter Endodontologe werden die meisten Patienten in meiner Praxis von Kollegen an mich überwiesen. Die Patienten stellen sich in der Regel mit einer Kombination aus akuten Schmerzen, Wärmeempfindlichkeit oder Beschwerden beim Kauen vor. Vor jeder Behandlung erfolgen eine gründliche Anamnese und Differenzialdiagnose. Wenn es indiziert ist, setze ich auch dreidimensionale Bildgebung ein. Ziel des diagnostischen Prozesses ist es, die Ursache der Beschwerden zu ermitteln und einen Behandlungsplan zu erstellen. In unserer Praxis ist es wichtig, dass die Patienten über die Risiken und Vorteile der Behandlung aufgeklärt werden, um auf dieser Grundlage eine fundierte Entscheidung über die für sie beste Option treffen zu können.

Bei der Behandlung ist es äußerst wichtig, für alle endodontischen Indikationen, d. h. für alle Kanal anatomien, die richtigen Instrumente zur Hand zu haben. Es ist jedoch unrealistisch, ein einziges, exakt passendes Feilensystem für jede anatomische Variante im Wurzelkanalsystem zu haben. Umso wichtiger ist es, dass die Feilen so viele Anforderungen wie möglich in Bezug auf den apikalen Durchmesser, die Konizität, die Metallurgie und die Sicherheit erfüllen.

Mein Behandlungsziel ist es, Bakterien aus dem Zahn zu entfernen, die zu einer Pulponekrose oder einer irreversiblen Pulpitis geführt haben. Wenn ein Feilensystem die Entfernung von Bakterien und Biofilm aus dem Wurzelkanalsystem erleichtern kann, dann kann es mir bei der Behandlung der apikalen Parodontitis helfen und zu erfolgreicherem klinischen Ergebnissen führen.

## Das richtige Design für jede Feile

Mit ProTaper Ultimate bietet Dentsply Sirona eine evidenzbasierte Behandlungslösung an, die eine Weiterentwicklung und Evolution der bisherigen Feilensysteme darstellt. Aufgrund der verschiedenen Spitzen- und Konuskombinationen ist ProTaper Ultimate ein vielseitiges System, mit dem ich Wurzelkanäle behandeln kann, die in ihrer Anatomie sehr variabel sind. Dafür enthält es zusätzliche Finishing-Feilen, wobei die größte einen apikalen Durchmesser von 0,5 mm und einen Konus von 10 Prozent hat. Am kleineren Ende des Spektrums hat die erste Finierfeile einen Spitzendurchmesser von 0,2 mm und eine Konizität von 7 Prozent. Diese Bandbreite an Spitzendurchmessern und apikalen Verjüngungen ermöglicht es mir, mehr Wurzelkanalanatomien nahtlos zu behandeln, ohne dass ich mehrere Feilensysteme kombinieren muss.

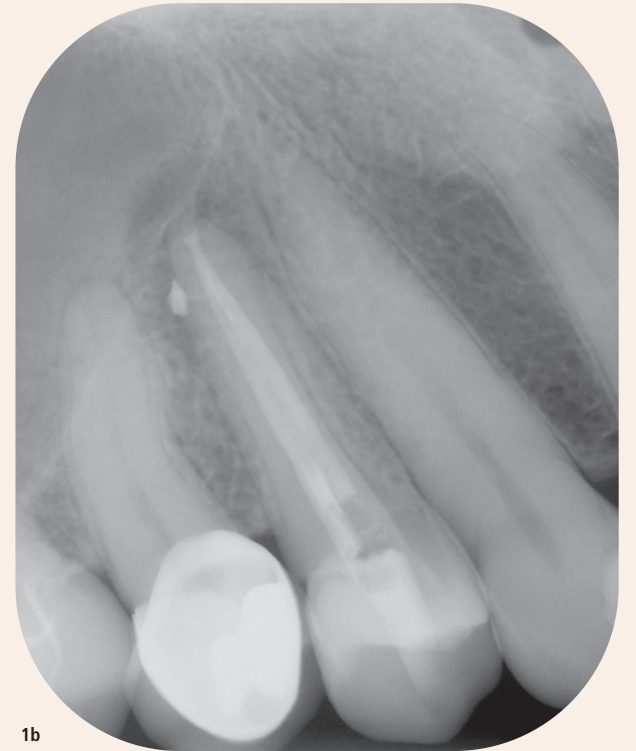
In der Vergangenheit hatten viele mechanische Feilensysteme einen maximalen Durchmesser von 1,2 mm, aber ProTaper Ultimate hat eine maximale Rillengröße von 1,0 mm bei den am häufigsten verwendeten Finishing-Feilen. Dadurch kann ich längere, dünnere Wurzelkanäle behandeln, ohne eine übermäßige Vergrößerung im koronalen Drittel der Wurzel befürchten zu müssen. Die Erhaltung

dieses Dentins in der Nähe der Pulpakammer und die Minimierung der koronalen Form schränken die Desinfektion des apikalen Drittels des Wurzelkanalsystems nicht ein, aber die Erhaltung von mehr Dentin sollte zu einem stabileren Zahn für die zukünftige Restauration und Funktion führen.

um das gebrochene Segment zu entfernen. ProTaper Ultimate verringert die Wahrscheinlichkeit von Feilenbrüchen, da das wärmebehandelte Metall jedes Instruments auf die Designparameter der Feile abgestimmt ist. So wird beispielsweise M-Draht in der Schieberfeile verwendet, während Golddraht in den Shaper- und Finishing-



1a



1b

**Abb. 1a:** Zahn 14 prä OP bei einer 62-jährigen Patientin: Der Zahn wies eine Pulponekrose und eine ausgeprägte periapikale Radioluzenz auf. Die innere Anatomie erschien sehr typisch mit einer verengten Pulpakammer. – **Abb. 1b:** Zahn 14 post OP: Die Kanäle wurden mit der ProTaper Ultimate F2 als Abschlussfeile aufbereitet und versiegelt. Im apikalen Drittel der Wurzel ist ein lateraler Kanal zu sehen.

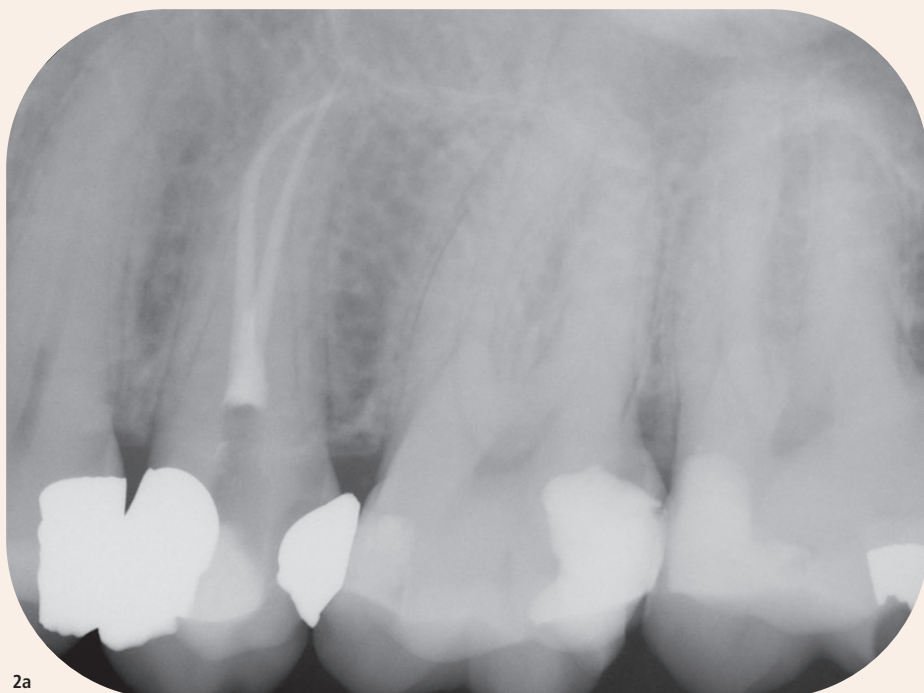
Obwohl die Änderungen an den Formen und Konizitäten der Feilen für meine klinische Behandlung wichtig sind, ist die größte Veränderung mit dem ProTaper Ultimate-System die Möglichkeit, den Gleitpfad mit einem mechanischen Instrument zu etablieren. In fast 90 Prozent der Fälle brauche ich keine Handfeilen mehr zu verwenden, außer um die Arbeitslänge mit einem elektronischen Apex Locator zu messen. Das hat meine Effizienz gesteigert, und natürlich wollen die Patienten nicht, dass die Behandlung länger dauert als nötig. Allerdings, und das ist möglicherweise noch wichtiger, wissen wir aus Studien, dass mechanische Feilen dem natürlichen Verlauf des Kanals besser folgen und weniger Ablagerungen durch den Apex ausstoßen als Handfeilen. Infolgedessen führt der mechanische Gleitpfad wahrscheinlich zu einem saubereren Kanalsystem und möglicherweise zu weniger postoperativen Beschwerden.

Ein weiteres wichtiges Designmerkmal der ProTaper Ultimate-Feilen hat mit der Metallurgie der Instrumente zu tun. Als Kliniker haben wir alle das verheerende Gefühl, wenn sich eine Feile ablöst und im Kanal verbleibt oder umfangreiche Arbeiten erforderlich sind,

Feilen zum Einsatz kommt und blaue Drähte für die größeren zusätzlichen Finisher verwendet werden. Die Optimierung der Metallurgie bedeutet eine Maximierung der Flexibilität, Effizienz und Haltbarkeit der gesamten ProTaper Ultimate-Feilenfamilie. Diese Variation der Metallurgie in einer Familie von mechanischen Instrumenten ist ein bahnbrechender Weg, um die Sicherheit für Kliniker zu erhöhen und bessere Ergebnisse für Patienten zu erzielen.

## Ein systembasierter Ansatz

Was sich mit den ProTaper Ultimate-Feilen nicht geändert hat, ist das Konzept des Deep Shapes. Die Desinfektion des Wurzelkanalsystems war schon immer das Ziel der Instrumentierung und Spülung, aber die Spülflüssigkeit bis zum Apex zu bringen, war in der Vergangenheit eine Herausforderung, insbesondere mit 2 Prozent konischen Handfeilen. Mechanische Feilen mit verbesserter Metallurgie ermöglichen eine tiefere Reinigung und den Austausch von Spülflüssigkeit am Apex. Die ProTaper Ultimate F2 Feile beispielsweise, die von mir am häufigsten verwendete Finishing-Feile, hat eine Spitze von 0,25 mm

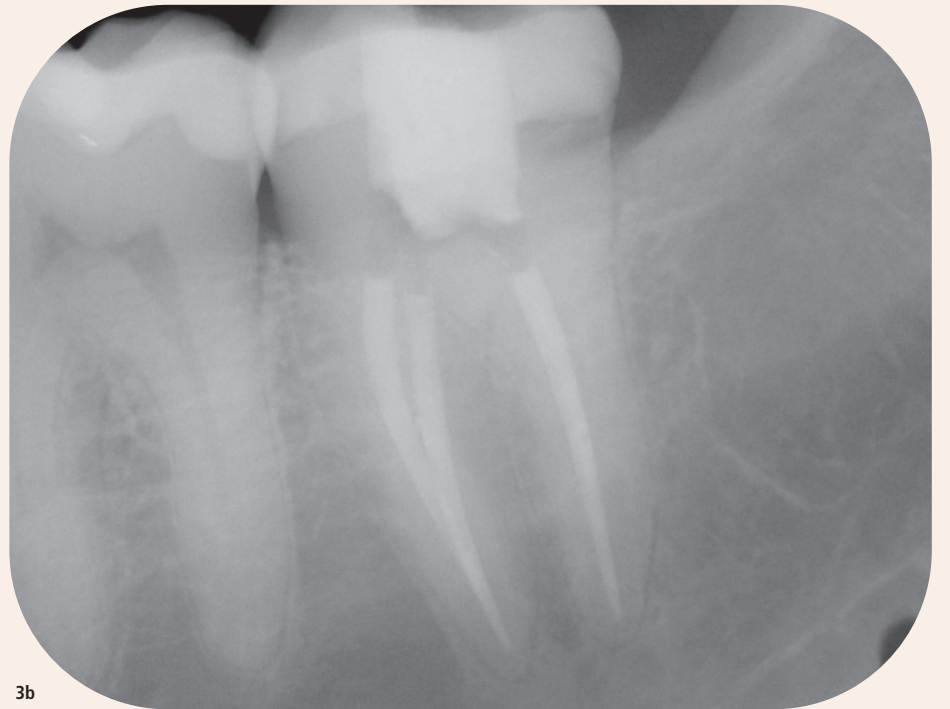


2a



2b

**Abb. 2a:** Zahn 26 prä OP bei einer 38-jährigen Patientin mit einer langen restaurativen Vorgeschichte in der Nähe der Pulpakammer und Drucksymptomen. Dieser Zahn reagierte nicht auf Kältetests, und eine nekrotische Pulpa wurde intraoperativ bestätigt. – **Abb. 2b:** Zahn 26 post OP: Eine ProTaper Ultimate F2 wurde als abschließende Feile verwendet. Die Reinigung in der Tiefe ermöglichte die Desinfektion und Versiegelung der Kanäle, und die beiden Kanäle, die sich die mb-Wurzel teilen, wurden am Apex verbunden.



**Abb. 3a:** Zahn 37 prä OP: Ein 55-jähriger Patient mit distaler Karies unter einer früheren Restauration und Symptomen, die der Diagnose einer irreversiblen Pulpitis entsprechen. – **Abb. 3b:** Zahn 37 post OP: Die entzündete Pulpa wurde aus den Kanalräumen entfernt. Die beiden Kanäle, die sich die mesiale Wurzel teilen, wurden am Apex verbunden. ProTaper Ultimate F2 wurde als abschließende Feile in jedem der Kanäle verwendet.

und eine apikale Verjüngung von 8 Prozent. Diese Verjüngung nimmt nach oben hin ab, um das koronale Dentin zu erhalten, und die maximale Größe beträgt, wie bereits erwähnt, 1,0 mm. Die Kombination aus Spitze und Konus am Apex der F2 ermöglicht ein um 19 Prozent größeres Volumen in den apikalen 5 mm des Kanals im Vergleich zu einer Feile mit einer Spitzengröße von 0,25 mm und einem Konus von 6 Prozent.\* Diese Menge an Flüssigkeitsaustausch in Kombination mit der mechanischen Aktivierung der Spülmittel führt zu einer verbesserten Desinfektion am Apex und im gesamten Wurzelkanalsystem.

Darüber hinaus wurde eine weiche, 30-Gauge-Polypropylen-nadel entwickelt, die beidseitig belüftet und sehr flexibel ist, sodass sich die Spülung sicher in das apikale Drittel der Wurzel einbringen kann, ohne dass die Gefahr besteht, dass das Ende herausgedrückt oder die Dentinwände beschädigt werden.

Als Kliniker wünsche ich mir eine systembasierte Wurzelkanallösung, die alle Aspekte der Behandlung abdeckt: Instrumentierung, Spülung und schließlich Obturation. Nach der tiefen Reinigung und verbesserten Desinfektion des Wurzelkanalsystems sind die ProTaper Ultimate-Aufbereitungen bereit für jede Obturationstechnik. Mein Ziel bei der Obturation ist die vorhersagbare Versiegelung der Kanäle mit einer maximalen Menge an Guttapercha in der Hauptkanalanatomie

und einer minimalen Menge an Sealer zum Füllen der Mikroanatomie. Dies wird mit passgenauer Guttapercha erreicht, die im Spritzgussverfahren so geformt wird, dass sie der Form und dem Konus der zuletzt verwendeten Feilen entspricht. Die Guttapercha wird dann bis zum apikalen Drittel der Wurzel erwärmt, um sie dreidimensional zu versiegeln, bevor sie mit warmer Guttapercha aufgefüllt wird. Ich weiß, dass diese Obturationstechnik vielen Zahnärzten kompliziert erscheint. Daher entscheiden sich einige dafür, die Kanäle mit einem einzigen Konus zu füllen, und AH Plus Biokeramischer Sealer wurde als Teil des ProTaper Ultimate-Systems auf den Markt gebracht. AH Plus Biokeramischer Sealer hat eine vorhersagbare Abbindezeit und hervorragende Verarbeitungseigenschaften im Vergleich zu anderen biokeramischen Versiegeln auf dem Markt und bietet in Verbindung mit Conform Fit Guttapercha eine unkomplizierte und vorhersagbare Obturationsalternative.

Meiner Meinung nach bietet ProTaper Ultimate eine komplette Wurzelkanallösung mit einer konservativen Aufbereitung in der koronalen Hälfte der Wurzel und einer tiefen Reinigung in der Nähe des Apex. Eine verbesserte Spülung führt zu einer verbesserten Desinfektion im apikalen Drittel der Wurzel, um selbst die kleinsten Verzweigungen und Unregelmäßigkeiten im Wurzelkanalsystem zu erreichen. Es stehen mehrere Obturationsoptionen zur Verfügung, um den

Kanal dreidimensional zu versiegeln und den „endodontischen Dreiklang“ umzusetzen. ProTaper Ultimate bietet Klinikern eine vielseitige und einfach zu handhabende Behandlungsoption, die die Effizienz des Behandlers erhöht und – was noch wichtiger ist – die Ergebnisse für den Patienten verbessert. **DI**

Alle Bilder: © Dr. David J. Landwehr

\* Interne Studien im Vergleich zu Produkten von Dentsply Sirona.



**Dr. David J. Landwehr, DDS**  
2418 Crossroads Dr Ste 2900,  
Madison, WI 53718  
USA  
info@capitalendo.com  
www.capitalendo.com



## Schmerzen nach Zahnextraktionen

### Kombination von Analgetika als Alternative zu Opioiden.

**NEW YORK** – Für Patienten, die Ibuprofen oder Paracetamol nicht vertragen, untersuchten amerikanische Wissenschaftler die Verwendung einer Gabapentin-Kombination als nicht opioide Alternative. Eine Kombination von Analgetika, die nach zahnärztlichen Eingriffen zusammen mit Gabapentin verschrieben wird, erwies sich bei der Schmerzbehandlung als ebenso wirksam wie Opioide, berichten Forscher des Eastman Institute for Oral Health am University of Rochester Medical Center in New York. Hierzu führten sie eine Querschnittserhebung durch, um zu beurteilen, ob eine multimodale Analgetikastrategie mit nicht steroidalen Entzündungshemmern zur Schmerzbehandlung ebenso wirksam ist wie Opioide.

### Reduzierung versus vollständiger Verzicht auf Opioide im Fokus der Untersuchung

„Wir stellten die Hypothese auf, dass die Kombination von nicht opioiden Schmerzmitteln und die Zugabe von Gabapentin eine wirksame Strategie wäre, um Opioide bei Zahnschmerzen zu minimieren oder ganz zu vermeiden“, so Yanfang Ren, Mitautor der Studie. Die Wissenschaftler verwendeten Verschreibungsdaten von März 2021 bis Februar 2022, um die Verschreibungsmuster im Jahr 2022 darzustellen, und von 2012, um die Muster vor der Opioidreduktion darzustellen. Im Jahr 2012 wurden insgesamt 3.357 Patienten (51,1 Prozent weiblich; Durchschnittsalter 36 Jahre) Analgetika nach einer Zahnextraktion verschrieben, im Jahr 2022 waren es 3.785 (51,3 Prozent männlich; Durchschnittsalter 39 Jahre). Der Anteil der multimodalen Analgetika, die nicht auf Opioiden basieren, war 2022 höher (62,5 Prozent) als 2012 (0,2 Prozent). Insgesamt erhielten im Jahr 2012 1.166 Patienten (34,7 Prozent)

opioidhaltige Kombinationsanalgetika. Im Jahr 2022 erhielten keine Patienten Opioide, sondern 1.871 (49,4 Prozent) Paracetamol/Ibuprofen und 496 (13,1 Prozent) Gabapentin als multimodale Analgetika.

### Validierung der Ergebnisse für finale Ableitungen erforderlich


Den Autoren zufolge war die Versagerquote von Paracetamol/Ibuprofen (2,2 Prozent) deutlich niedriger als die von Gabapentin/Acetaminophen oder Gabapentin/Ibuprofen (4,4 Prozent; RR, 0,50; 95 Prozent CI, 0,31–0,83) und die von Opioiden (21,4 Prozent; RR, 0,10; 95 Prozent CI, 0,08–0,14). Die Versagerquote bei multimodaler Analgesie einschließlich Gabapentin war deutlich niedriger als bei Opioiden (RR, 0,21; 95 Prozent CI, 0,14–0,31). „Diese Studie steht für die fortgesetzten Bemühungen unseres Teams und anderer Zahnärzte, den Einsatz von Opioiden bei Zahnschmerzen zu minimieren“, sagte Mitautor Eli Eliav. „Weitere Studien, vorzugsweise randomisierte, kontrollierte klinische Studien, sind erforderlich, um die Sicherheit und Wirksamkeit dieses Ansatzes zu bestätigen. Es ist unsere Pflicht, kontinuierlich nach einer sicheren und wirksamen Behandlung für unsere Schmerzpatienten zu suchen.“ **DI**

Quelle: ZWP online



## Zentrale Rolle für Therapietreue

Ein Drittel der Diabetiker in Österreich bricht Behandlung ab.



Ein Forschungsteam unter Leitung der Medizinischen Universität Wien und des Complexity Science Hub Vienna analysierte im Rahmen einer Studie erstmals die tatsächliche Verbreitung von Typ-2-Diabetes in Österreich. Neben starken regionalen Unterschieden wurde dabei eine bislang unbekannte, alarmierende Zahl erhoben: Jeder dritte Betroffene bricht die Behandlung plötzlich ab und verzichtet für die Dauer von zumindest einem Jahr auf Medikamente und/oder ärztliche Kontrollen. Wie die Studie außerdem zeigte, wies diese Gruppe eine höhere Sterblichkeit auf als Diabetiker mit regelmäßiger Betreuung. Die Ergebnisse wurden aktuell im Fachjournal *Scientific Reports* publiziert.

Bisherige Angaben zur Häufigkeit von Diabetes in Österreich beruhen auf Schätzungen oder Umfragen. Die erste nationale wissenschaftliche Untersuchung zur Diabetes-Inzidenz hat nun die genaue Zahl jener Patienten erhoben, die zwischen 2012 und 2017 eine medikamentöse (antihyperglykämische) Behandlung erhielten und/oder sich einer ärztlichen Überwachung des Blutzuckerwerts (HbA1c) unterzogen. Dabei konnte eine bislang in ihrem Ausmaß unbekanntere Gruppe identifiziert werden: Von den 746.184 Patienten brachen 268.680 (davon mit 140.960 mehr Frauen als Männer) die Behandlung und/oder Überwachung ihrer Erkrankung für zumindest ein Jahr ab. Für diese Gruppe wiesen die Forscher zudem eine deutlich erhöhte Sterblichkeit nach.

### Datensatz von beanspruchten Leistungen analysiert

Die Studienergebnisse haben die Wissenschaftler durch die Analyse des landesweiten Datensatzes von beanspruchten Leistungen gewonnen, der vom Dachverband der Sozialversicherungsträger in Österreich erhoben wird. „Um auch jene Diabetiker identifizieren zu können, die die Behandlung beendet oder unterbrochen haben, entwickelten wir ein neues epidemiologisches Diabetes-Progressionsmodell“, sagt Studienleiter Peter Klimek vom Institut für Wissenschaft Komplexer Systeme der MedUni Wien und Complexity Science Hub Vienna. [DT](#)

Quelle: Medizinische Universität Wien

## Renommierte Experten und interessante Themen

Attraktive Online-Fortbildungen von CP GABA Österreich.

CP GABA Österreich bietet in diesem Jahr spannende Online-Fortbildungen an. Das erste virtuelle meridol®-Seminar fand in Kooperation mit der Österreichischen Gesellschaft für Parodontologie (ÖGP) Mitte Mai statt. Mehr als 120 Teilnehmende informierten sich über „Ernährung gegen Zahnfleischentzündungen“. Das nächste virtuelle elmex®-Seminar findet am 26. September in Kooperation mit der Tiroler Zahnprophylaxe-Akademie statt, Thema ist „Wenn die alltäglichen Reize schmerzhaft werden: Dentinüberempfindlichkeit“.

Die hohe Zahl der Teilnehmenden im Mai zeigt, dass Thema und Referenten der Online-Fortbildung auf großes Interesse gestoßen sind. Einen historischen Überblick, neue Erkenntnisse und hilfreiche Tipps und Tricks über ernährungs- und verhaltensbedingte Einflüsse auf den bakteriellen Biofilm und das Immunsystem gaben die Präsidentin der ÖGP und Spezialistin für Parodontologie der Deutschen Gesellschaft für Parodontologie (DG PARO) Dr. Corinna Bruckmann, M.Sc. sowie die Dipl.-Dentalhygienikerin HF Fabienne Käser aus Zürich.

Dr. Bruckmann stellte unter anderem die spannenden Fragen „Warum müssen Affen nicht die Zähne putzen?“ und „Ist Plaque der einzige Auslöser für Gingivitis?“. Sie differenzierte in ihrem Vortrag, wer eher anfällig ist für Gingivitis, und wer für Parodontitis. Fabienne Käser informierte über „Oralprophylaktische Ernährungsberatung“ und welchen Einfluss die Ernährung auf Gingivitis und Parodontitis hat. Unter anderem stellte sie auch vor, was eine oralprophylaktische Ernährung beinhaltet und welche Zuckeralternativen es im Kampf gegen Karies gibt. In jeweils anschließenden Fragestunden hatten die Teilnehmenden Gelegenheit, mit den beiden Expertinnen in den Dialog zu gehen.

### Ein spannendes Thema: Dentinhypersensibilität

Rund um Dentinempfindlichkeit geht es am 26. September, 15:00 bis 18:30 Uhr. Die Gründe für eine Überempfindlichkeit der Zähne können breit gefächert sein: vom übereifrigen Zähneputzen bis hin zur Bulimie. Betroffene sind in allen Altersklassen zu finden. Sie leiden zumeist unter einer Ver-



elmex® SENSITIVE PROFESSIONAL Repair & Prevent Zahnpasta.

schlechterung ihrer mundgesundheitsbezogenen Lebensqualität. Im virtuellen Seminar „Wenn die alltäglichen Reize schmerzhaft werden: Dentinüberempfindlichkeit“ werden die Hintergründe der hohen Sensibilität beleuchtet und Lösungsvorschläge für die Behandlung der betroffenen Patienten geboten. Namhafte Experten wie Dr. Konstantin J. Scholz, u. a. Oberarzt an der Poliklinik für Zahnerhaltung und Parodontologie am Universitätsklinikum Regensburg und Univ.-Prof. Dr. Katrin Bekes, MME, u. a. Leiterin des Fachbereichs Kinderzahnheilkunde an der Medizinischen Universität Wien, gestalten die Online-Fortbildung. Der Vortrag von Dr. Scholz widmet sich dem Thema „Ätiologie, Epidemiologie und Therapie von Dentinhypersensibilitäten“, Prof. Bekes spricht über „Wie nehmen Patienten mit Dentinhypersensibilität ihre eigene Mundgesundheit wahr?“. Im Anschluss an beide Vorträge haben Teilnehmende Gelegenheit, ihre Fragen an die Referenten zu stellen. Das Seminar ist kostenlos und wurde für 4 Fortbildungspunkte für die Approbation eingereicht. Anmeldung unter <https://web.cvent.com/event/9ab399b7-f5a4-4523-83ca-944a5d7a7dda/summary> [DT](#)

### CP GABA GmbH

Zweigniederlassung Österreich  
Tel.: +43 1 71883350 · [cpgaba@gaba.com](mailto:cpgaba@gaba.com)  
[www.colgatepalmolive.de](http://www.colgatepalmolive.de)

## Schrille Geräusche in der Zahnarztpraxis ausblenden

Magic Sonic – Für Patienten und das gesamte Behandlersteam.

Der Gang zum Zahnarzt ist für viele Patienten mit einem mulmigen Gefühl verbunden. Allein schon „das Geräusch des Bohrers“ wird bei vielen Befragungen von den Patienten als unangenehm empfunden.

Erstmalig gibt es jetzt die Möglichkeit, dieses Geräusch ohne Aufwand auszuschalten. Die Lösung heißt „Magic Sonic“ und wurde erstmals auf

der IDS 2023 in Köln vorgestellt. Diese patentierten Ohrstöpsel filtern den Frequenzbereich um 6.000 Hz einfach heraus. Alle mit Schalldruck betriebenen Turbinen und Ultraschallgeräte bewegen sich in diesem Frequenzbereich. Diese Frequenz wird durch drei Resonatoren deutlich reduziert. Die Magic Sonic Ear Pods werden leicht in den Gehörgang geschoben und verbleiben dort während der Behandlung. Besonders wichtig dabei ist, dass hier kein Okklusionseffekt – also kein Verzerren der eigenen Stimme – erfolgt. Eine ganz normale Kommunikation zwischen Patienten und Team ist somit absolut möglich.

Durch den Einsatz von Magic Sonic erhöht sich nicht nur der Patientenkomfort, auch das Behandlersteam wie Zahnärzte, Dentalhygieniker und Assistenten können natürlich von der „ruhigeren“ Geräuschkulisse profitieren. Magic Sonic Ear Pods erhöhen insgesamt die Wohlfühlatsmosphäre und sorgen für einen entspannten Arbeitsalltag. Die Magic Sonic Ear Pods funktionieren ohne Elektronik, werden durch die mitgelieferte Kordel zusammengehalten und sind nach jeder Anwendung einfach zu desinfizieren. [DT](#)



Vertrieb exklusiv über:

**Zantomed GmbH**

Tel.: +49 203 60799870

[info@zantomed.de](mailto:info@zantomed.de)

[www.zantomed.de](http://www.zantomed.de)





# Münchener Forum für Innovative Implantologie

## Implantologie in den Design Offices München Macherrei.

Viel Neues am 17. November 2023 beim Münchener Forum für Innovative Implantologie. Das kompakte Kongresskonzept, der Veranstaltungsort, der Freitag als Termin und natürlich ein hochkarätiges wissenschaftliches Programm versprechen wieder Fortbildung auf höchstem Niveau. Das Münchener Forum für Innovative Implantologie findet zum dritten Mal am neuen Standort – den Design Offices München Macherrei – statt. Renommierte Referenten von Universitäten und aus der Praxis werden mit den Teilnehmern wieder aktuelle Trends und Herausforderungen auf dem Gebiet der Implantologie diskutieren. Gerade die letzten Jahre haben sehr deutlich gezeigt, dass die zahnärztliche Präsenzfortbildung, also der direkte Austausch mit Experten, den Fachberatern der Industrie, aber auch unter den Kollegen selbst, durch nichts zu ersetzen ist.

Wenn am 17. November 2023 – wieder an einem Freitag – das Münchener Forum für Innovative Implantologie seine Pforten bereits zum vierzehnten Mal öffnet, erleben die Teilnehmer ein Veranstaltungsformat, das mit einem Pre-Congress Workshop, der Übertragung einer Live-OP in den Tagungssaal, den Table Clinics und natürlich hochkarätigen Vorträgen diesen Herausforderungen nicht nur fachlich, sondern auch konzeptionell gerecht wird.

Die wissenschaftliche Leitung der Tagung liegt in den Händen von Prof. Dr. Herbert Deppe und Prof. Dr. Dr. Florian Stelzle/beide München. Letzterer wird auch die Live-OP durchführen, die am Freitagvormittag aus seiner Praxis in den Tagungssaal und auf ZWP online übertragen wird. **DI**



### OEMUS MEDIA AG

Holbeinstraße 29  
04229 Leipzig  
Deutschland  
Tel.: +49 341 48474-308  
Fax: +49 341 48474-290  
event@oemus-media.de  
www.oemus.com  
www.muenchener-forum.de



## Luft nach oben bei der Zahnhygiene

### Jeder fünfte Österreicher putzt zu selten Zähne.

In Österreich greifen 99 Prozent zumindest einmal täglich zur Zahnbürste. Zweimal am Tag, wie Experten fordern, putzen derzeit 83 Prozent der Bevölkerung – knapp jeder Fünfte (17 Prozent) also nicht. Die Zahlen verbessern sich, es bleibt aber Luft nach oben. 2018 hatten 74 Prozent angegeben, zweimal pro Tag zur Bürste zu greifen.

Müdigkeit wird als Hauptgrund genannt, sich vor allem am Abend nicht die Zähne zu putzen: Über die Hälfte (57 Prozent) der Putzmuffel gestand dies ein. Am häufigsten (72 Prozent) wurde dies bei der Altersgruppe der 16- bis 29-Jährigen genannt. 27 Prozent gaben an, schlicht darauf vergessen zu haben.

Mehr als ein Viertel aller befragten Personen gab an, Zahnarztbesuche pandemiebedingt seit Mitte März 2020 vollständig ausgesetzt oder reduziert zu haben. Befragte zwischen 35 und 44 Jahren gaben dies am häufigsten an. Ein Fünftel (21 Prozent) hat Angst vor dem Zahnarztbesuch.

Frauen legen weit mehr Fokus auf die Thematik, meinten die Spezialisten. Bei den Jüngsten und den Ältesten gibt es am meisten Aufholbedarf.

### Frauen viel gewissenhafter

Frauen sind in Sachen Mundgesundheit grundsätzlich gewissenhafter als Männer: 92 Prozent der Frauen putzen mindestens zweimal täglich ihre Zähne – und 72 Prozent der Männer. Außerdem hat heuer Zahnseide Mundspülung überholt: Hatten vor vier Jahren noch 36 Prozent Spülung verwendet, nutzen diese jetzt nur mehr 24 Prozent für die tägliche Mundhygiene. Dafür gehört aktuell für 29 Prozent Zahnseide fix dazu (2018: 25 Prozent). Männer mögen Interdentalbürsten und nutzen sie mit 24 Prozent überdurchschnittlich (17 Prozent insgesamt) als Bestandteil ihrer täglichen Zahnpflege.

„Der überwiegende Teil der Kariesfälle entsteht zwischen den Zähnen“, erläuterte Burkhard Selent, Leiter der wissenschaftlichen Abteilung bei CP GABA. Daher könnten durch das Zusammenwirken von Mundspülung, Zahnseide und Interdentalbürsten auch schwer erreichbare Zwischenräume gereinigt und so Plaque und Bakterien entfernt werden. Diesbezüglich bestünde hier nach wie vor eine Wissenslücke. **DI**

Quelle: www.medinlive.at



ANZEIGE

calaject™

... schmerzfrei und bequem injizieren!

www.calaject.de