

today 26

Le pack SUCCESS de TBR : tout compris pour commencer en implantologie

■ Le premier fabricant français d'implants dentaire innove en lançant au salon de l'ADF un Pack tout compris aux praticiens désireux de démarrer en implantologie.

Le Pack Success de TBR réunit tous les éléments indispensables pour débuter et réussir en implantologie : formation théorique et clinique, coaching individuel des premiers cas, garantie 10 ans, solutions de financement ainsi que tout l'équipement. Depuis 1986, TBR est le pionnier français de l'implantologie dentaire et rayonne aujourd'hui dans 57 pays.

Le Pack Success est l'aboutissement de 25 ans d'expérience de formation et d'accompagnement de praticiens vers la pratique implantaire. Désormais, l'accès à l'implantologie est simple, sécurisé et garanti pour tout praticien.



L'objectif du groupe TBR pour les années à venir est d'accentuer la trajectoire tracée autour de valeurs fondamentales : innover et satisfaire, le tout pour votre succès en implantologie.

À découvrir sur le stand TBR 3M34

Le Congrès ADF 2010

Les dates

24-28 novembre 2009
(L'exposition ouvrira ses portes le 25 novembre)

Lieu

Palais des Congrès
Place de la Porte-Maillot
75017 Paris

Heures d'ouverture de l'exposition

• Mercredi, jeudi, vendredi :
de 9 heures à 19 heures
(accès jusqu'à 18 heures)
• Samedi :
de 9 heures à 16 heures
(accès jusqu'à 15 heures)



Organisation

Association Dentaire Française
7, rue Mariotte
75017 Paris - France
Tél. : +33 01/58 22 17 10
Fax : +33 01/58 22 17 40
E-mail : adf@adf.asso.fr
www.adfcongres.com

Pour plus d'informations
vous veuillez visiter :
www.uptodayte.com

Visitez notre stand ADF 1M14

FENDERMATE®

S'insère comme un coin interdentaire

Point de contact naturel convexe

S'adapte parfaitement à la limite cervicale, évite les débordements

Matrice placée en moins de 5 secondes!

L'aile flexible exerce une pression pour maintenir l'écartement et l'ajustage cervical

Agent exclusif pour la France
CODIMED Codimed, 59 rue de Ponthieu, 75008 Paris
Tél: 01 45 63 41 41 Fax: 01 45 63 41 40
E-mail: codimed@wanadoo.fr

FenderMate® est une marque déposée par Directa AB. Design déposé et breveté en cours.
DIRECTA AB P.O. Box 723, SE-194 27 Upplands Väsby, Sweden
Tél: +46 8 506 505 75, Fax: +46 8 590 306 30, info@directadental.com, www.directadental.com

A quoi sert l'innovation ?

■ La nouvelle ligne des équipements de la marque Castellini, dont Skema 6 fait partie, est le résultat d'un processus d'innovation dont l'objectif est d'élever encore le niveau de qualité de l'unité de soins au profit du praticien. Chaque élément de Skema 6 exprime la volonté et la capacité de Castellini de mettre à la disposition de l'odontologiste les résultats les plus avancés de la technologie à travers des solutions innovantes et surtout fonctionnelles.



Ergonomie

La manœuvrabilité des éléments et par conséquent la possibilité de définir les espaces de travail les plus adaptés, le design pensé pour s'adapter aux exigences de l'odontologiste : le succès de Skema 6 est dû à la philosophie conceptuelle qui en a guidé la création. L'ergonomie est l'élément indispensable pour rendre plus efficace l'intervention de l'odontologiste ainsi que les actes de l'équipe médicale.

Le fauteuil

Élément central, le fauteuil a été conçu non seulement pour le patient mais également pour ceux qui se déplacent autour de lui, avec comme objectif de rendre l'intervention de l'équipe médicale plus simple et plus fluide. Le profil fin et façonné facilite l'accès à la zone de travail, permettant ainsi de travailler dans le plus grand confort. La nouvelle tête à rotation orbitale, disponible sur demande est facile à utiliser, confortable pour le patient, précise pour l'odontologiste.

Les instruments

Skema 6 dispose d'une gamme d'instruments à l'avant garde, créés par Castellini et parfaitement intégrés à l'électronique de l'unité de

soins. Des instruments polyvalents qui répondent à toutes les exigences professionnelles du secteur, de la conservation à la chirurgie. Les turbines, micromoteurs de la plus grande qualité, les détartreurs, le laser à diode, les canules complètement démontables pour la stérilisation en autoclave et une pièce à main à ultrasons exclusive pour la chirurgie.

Systèmes pour l'hygiène et l'asepsie

Skema 6 dispose de dispositifs actifs qui lui permettent de garantir scientifiquement son invulnérabilité face aux facteurs de risque majeurs. En partant d'une installation conforme à la directive EN 1717 et un système de désinfection en continu du circuit hydrique, Skema 6 offre la possibilité d'avoir une alimentation indépendante, l'anti-retour des sprays, le dispositif de lavage automatique du système d'aspiration et le système Autosteril A qui permet d'effectuer des cycles de désinfection intensive des circuits hydriques par quelques simples opérations seulement. Skema 6 offre en outre la possibilité d'intégrer une pompe péristaltique pour solutions d'irrigation stériles pour travailler dans des conditions de totale asepsie.

www.castellini.com

A-dec & Bell&Ross 2M21

Les deux marques s'associent autour de valeurs communes

Vous cherchez un outil de haute précision ? Vous cherchez un objet taillé dans des matériaux nobles ? Pour vous la fonction prime, et le design en est la résultante ? A-dec et Bell&Ross présentent leurs collections, fruit d'un développement spécifique pour chaque type d'activité et conçus pour les utilisateurs les plus exigeants. Les deux marques s'associent naturellement autour de valeurs communes : fiabilité, noblesse des matériaux, rigueur de conception et fonctionnalité.

Venez découvrir les offres exceptionnelles associant ses deux grands noms dans leurs métiers respectifs sur le stand 2M21.

Anthogyr 3M18

Buffet, jeu-concours et symposium

Tous les midis, Anthogyr vous attend pour un buffet déjeunatoire sur son stand 3M18. Nous organisons également un jeu-concours sur avec tirage au sort à 18h tous les soirs. Des lots prestigieux sont à gagner : I Pad, machine à café Nespresso, Smart Box, caisses de vins...

Astra Tech Dental 3M20

Célébrons ensemble 25 ans d'évolution !

Le vendredi 26 novembre à 15h30 salle 351 (niveau 3), dans le cadre du symposium d'Astra Tech, des chercheurs et cliniciens reconnus partageront leur connaissance de l'implant et des solutions prothétiques comme Atlantis, ouvertes sur d'autres implants.

L'Astra Tech Dental Team donne rendez-vous aux professionnels dentaires pour célébrer le 25^e anniversaire de l'Astra Tech Dental et découvrir les dernières innovations sur le stand 3M20.

Belmont 2P04

Démonstration Ergonomie et Tub&tray

Tous les jours, à 14h00 sur le stand 2 P04, Robert Maccario, consultant en ergonomie et auteur du livre Organisation du cabinet dentaire vous proposera une séance d'ergonomie appliquée avec le système Tub&tray autour du Clesta II Piedestal Belmont.

Tous les jours, un technicien "usine" sera à votre disposition pour montrer et démontrer les éléments techniques d'un matériel Belmont dépouillé de tous ces carters. Vous comprendrez ainsi mieux l'origine de la légendaire fiabilité du matériel Belmont.

Eurodent 2L09

Un stand spectaculaire !

Un spectacle de bar fly se déroulera sur notre stand de 13h00 à 19h00.

Gaba 3M14

Un symposium avec conférence

Nous organisons notre symposium le vendredi 26 Novembre de 12h à 15h avec une conférence sur l'innovation dans la prise en charge et le traitement de l'hyperesthésie dentinaire.

Heraeus 1P02

Le 10^e anniversaire de Flexitime !

Depuis 10 ans, Flexitime se distingue par sa précision cliniquement vérifiée et par ses propriétés de manipulation hors du commun. Toute l'équipe fêtera le 10^e anniversaire de Flexitime sur le stand 1P02.

KaVo 2P03

Double lancement d'un fauteuil et d'un microscope !

Pendant les quatre jours du congrès, nous accueillons le Dr Kalla, dentiste suisse spécialisé en ergonomie qui nous expliquera les atouts du nouveau fauteuil KaVo Estetica E50. Nous profiterons de l'ADF pour lancer également le microscope Leica M320 avec source lumineuse LED et caméra HD.

Owandy 2N01

Dernier né de la gamme pano et imagerie Jeudi 25 novembre, notre stand 2N01 sera le lieu privilégié de la présentation de l'I-Max Touch 3D, dernier né de la gamme panoramique Owandy et d'une présentation du Visteo Touch, l'imagerie professionnelle, portable et autonome le vendredi 26.



Saratoga 2L32

La découverte de la qualité italienne

Tous les jours à partir de 17h30 sur le stand 2L32, Saratoga vous invite à déguster un verre de prosecco italien à la découverte de notre qualité !

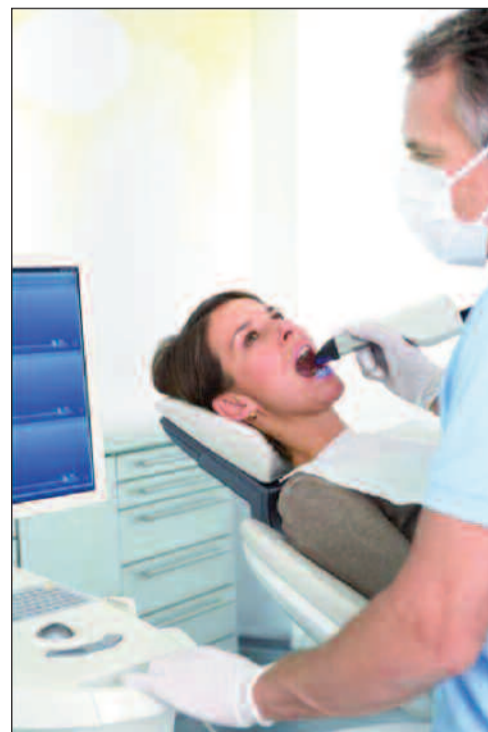


Sirona 2N03

Adieu les porte-empreintes !

L'équipe Sirona présentera trois fois par jour - 10h30 - 11h, 15h-15h30 et 17 - 17h30 au 2N03 (niveau 2) son CerecConnect.

En effet, Sirona lance sa nouvelle unité CEREC AC Connect dédié à la prise d'empreintes numériques au cabinet transmises au laboratoire via internet pour fabrication de la prothèse. L'envoi des données est gratuit. Afin d'illustrer ses nouvelles perspectives de confort patient, des démonstrations live sur le stand seront réalisées par un dentiste et un prothésiste. Nous vous accueillons avec plaisir.



Straumann Salle 333 M et Stand 3M17

Des ateliers à réserver !

Nous organisons des ateliers en salle 333 M (en mezzanine) :

Roxidol : nouvelles alternatives thérapeutiques pour les zones osseuses étroites (Drs Lotfi Madaoui et Itri Jazouli), des travaux pratiques : stabilisation des prothèses adjointes complètes avec le Locator (Drs Lotfi Madaoui et Itri Jazouli), des ateliers prise d'empreinte optique : technique pour aujourd'hui ou pour demain ? par Olivier Touzeau et Cad Cam : les nouvelles possibilités thérapeutiques avec l'apport du Cad Cam (Benjamin Vidal) mais aussi Cad Cam : les coulisses du centre de production Straumann et le nouveau système Straumann CARES (Nicolas Pullig et Romain Ciaffoloni). Une inscription est nécessaire.

Thommen 2M22

Un quiz et de nombreux lots à gagner !

Nous vous attendons sur le stand 2M22 avec un quiz et de nombreux lots à gagner tels qu'une montre Revue Thommen Airspeed. Des questionnaires seront à remplir et à mettre dans une urne pendant ces trois jours. Le tirage au sort sera effectué samedi 27 novembre à la fermeture du congrès.



Ultradent Stand 1M24

Un test d'éclaircissement personnalisé

Sur notre stand 1M24, nous faisons pendant les quatre jours une session « prêt à porter » avec le TW 15 % en phase de lancement. C'est un blanchiment en peroxyde d'hydrogène 15 % prés chargée mais aussi prêt à porter grâce à une gouttière préformée.

Nous positionnerons une gouttière sur une arcade de chaque praticiens se présentant sur notre stand. Il se baladera ensuite dans le congrès quinze minutes en le portant et reviendra. Nous validons alors avec lui l'utilisation et l'efficacité du produit sachant qu'un traitement complet dure 15 minutes sur dix jours.

Nous organisons également un jeu "Une hémostase réussie" à l'occasion de la diffusion de notre prochain Ultraquick mais aussi de sa distribution sur notre stand. Un jeu à gratter permettra aux praticiens de gagner de nombreux lots.

Webdentiste Stand 1M17

Nous organisons des micros conférences toutes les heures et un jeu dont les lots sont de nombreux iPad.

The 30th Moscow International Dental Forum

Moscow 2011

The 30th Moscow International Dental Forum



Dental-Expo
international dental fair

September 26-29

Crocus Expo exhibition grounds

more than
450
exhibitors

more than
25000
attendees

more than
35
countries


www.dental-expo.com

DENTALEXPO[®]



[Témoignage d'utilisateurs]

KLED, lampes à LED pour micro-moteurs et turbines



Témoignage

Dr Philippe Perrin Schaffhausen, attaché à la clinique de soins dentaires, de prévention et de pédiodontie de l'université de Bern :

« C'est avec plaisir que je vous adresse un bref résumé des résultats des tests des nouvelles lampes à Led pour turbines et contre-angles. Notre cabinet de groupe a travaillé avec les Kled, pendant plus de trois semaines... Les trois chirurgiens-dentistes du cabinet sont unanimes à recommander, sans aucune réserve, l'utilisation de ces nouvelles Kled qui les ont totalement convaincus. Sont à souligner, en particulier, les

avantages suivants :

- La puissance d'éclairage est visiblement supérieure et offre de plus une nette amélioration de l'éclairage en combinaison avec la lampe opératoire ou le microscope opératoire; contrairement aux lampes halogène, trop faibles pour cela.
- Cette puissance d'éclairage supplémentaire permet aussi une utilisation remarquable de la sonde diagnostic (KaVo dans notre cabinet) connectable au raccord Multiflex. La Kled fait de cette sonde de « transillumination » un remarquable outil diagnostic et de détection de la carie, de fracture dentaire et des canaux radiculaires.
- La température des couleurs des Kled est

agréable et permet d'observer précisément, les contrastes de la dent (plaque dentaire, caries, tartre). La gencive n'a pas l'aspect cyanosé qu'on observe sous les éclairages à Led disponibles jusqu'à présent. Et pourtant, la couleur est beaucoup plus froide que celle de la lampe opératoire halogène, ce qui impose une courte période d'adaptation.

- Le fait que les lampes s'installent simplement en lieu et place des lampes halogènes sans aucune intervention technique et qu'elles puissent être remplacées facilement, est très pratique.

Pour conclure nous sommes ravis de ce nouveau développement, et le recommandons chaudement à nos confrères, sans aucune hésitation ! ».

degré K
Stand 2L05
4 rue de Jarente
75004 Paris
Tél. : 01 71 18 18 64
www.degrek.com
commercial@degrek.com

MICRO-MEGA

Remise du 10^e Prix d'Odontologie Clinique Hospitalière

■ La Conférence des Chefs de Service d'Odontologie et MICRO-MEGA remettront le 10^e Prix d'Odontologie Clinique Hospitalière lors de l'ADF, le vendredi 26 novembre à 11h30 salle 322 M niveau 3.

Le Prix d'Odontologie Clinique Hospitalière est destiné à récompenser et/ou encourager la poursuite d'un travail individuel ou collectif ayant trait à un Développement Clinique favorisant à court ou moyen terme l'amélioration de la qualité des soins.

Ce prix est attribué par un jury composé de Chefs de Service d'Odontologie et de personnalités représentant le monde scientifique. Le montant du prix est de 8 000 euros.

Cette année, le prix a été attribué à deux brillants lauréats :

* Dr Maud REYS (Strasbourg) pour sa thèse d'exercice : « L'apport du bistouri piézo-électrique en chirurgie buccale. Etude expérimentale comparative ».

* Dr Benjamin FOURNIER (Paris) pour son travail intitulé « Thérapie cellulaire de l'anévrisme aortique par le fibroblaste gingival : études ex vivo et in vivo ».

Micro-Mega

Stand 1T23
5/12 rue du Tunnel
25006 Besançon
Tél. : 03 81 54 42 36
Fax : 03 81 54 42 39

commercial@micro-mega.com
www.micro-mega.com

[3M ESPE]

RelyX Unicem 2 Automix, nouveau ciment de scellement universel

La famille 3M ESPE s'agrandit. L'inventeur de RelyX Unicem sort la nouvelle génération de ciment de scellement auto-adhésif universel: RelyX Unicem 2 Automix. Il se présente en seringue d'auto-mélange qui facilite la distribution d'un produit qui a fait ses preuves.

Les chirurgiens-dentistes font confiance au ciment de scellement composite auto-adhésif universel RelyX Unicem depuis de nombreuses années. Ce ciment auto-adhésif est le plus reconnu mondialement et son succès continue d'être prouvé par de très nombreuses études. Tous ces résultats sont également applicables au nouveau ciment RelyX Unicem 2 Automix, dont le nouveau système de distribution en seringue d'auto-mélange permet une application encore plus facile car très pratique à manipuler tout en ayant un produit aussi performant. Sa formule est basée sur la même chimie que le ciment de scellement composite auto-adhésif universel RelyX Unicem, conçu pour le scellement par collage des bridges, couronnes, inlays et onlays en tout céramique, composite ou métal ainsi que pour les tenons et vis et utilisé plus de 50 millions de fois. La technologie auto-adhésive de 3M ESPE est reconnue au travers de nombreuses études cliniques. La marque - elle a reçu de nombreuses récompenses dont les

dernières en date: The Dental Advisor pour le 2010 Top Long-Term Performer et celle du Townie Choice Award For Cementation 2009 - est de ce fait la seule à avoir un recul clinique aussi important au niveau mondial. Avec RelyX Unicem 2 Automix, l'aventure continue. Il offre une stabilité des teintes, une adhérence extraordinaire et une forte tolérance à l'humidité. Peu de sensibilités postopératoires ainsi qu'une pérennité avérée sont autant de critères importants. De plus, les excès de ciment peuvent être retirés rapidement et facilement. «Grâce aux résultats encourageants des différents tests d'application que nous avons réalisés avant le lancement de RelyX Unicem 2 Automix», commente Carina Koppers, directrice marketing Europe 3M ESPE.

Le nouveau système de distribution d'auto-mélange offre encore plus de simplicité que le système Clicker ou que les capsules Aplicap et Maxicap.

La seringue extrude le ciment prêt à l'emploi grâce aux embouts de mélange disponibles en différentes tailles: des embouts standards pour les applications courantes, des embouts endos qui assurent une procédure sécurisée et sans air pendant le travail dans le canal radiculaire et des embouts spéciaux intra-oraux pour le scellement des inlays



et onlays. Bien entendu, les étapes préalables sur la dent comme le mordantage, l'application de primer et de l'adhésif sont de cette façon éliminées.

La combinaison d'une technologie ayant fait ses preuves avec des caractéristiques innovantes, donne au ciment de scellement RelyX Unicem 2 Automix l'assurance d'un nouveau produit à fort potentiel pour simplifier les procédures cliniques.

3M ESPE
Stand 1L15
Département Dentaire
Boulevard de l'Oise - 95029 Cergy-Pontoise Cedex
Tél. : 01 30 31 82 32
solutions.3mfrance.fr



LA TRADITION SIGNE NOS PROJETS, L'INNOVATION LES ANIME.

La passion guide Castellini à la recherche de la synthèse parfaite entre tradition et technologie. Chaque détail exprime notre conception du cabinet dentaire : efficace et confortable, quels que soient les soins à apporter.

SKEMA : la conception Castellini

Congrès ADF - Stand Castellini 2L06

castellini.com



CASTELLINI

PASSION FOR DENTISTRY
SINCE 1935

BASTIA - CDC - tel. 04.95331902 BORDEAUX - OMNIUM DENTAIRE - tel. 05.56482414 CAEN - NORMADENT SERVICES - tel. 02.31524622 GRENOBLE - ETS LARGERON - tel. 04.76231972 LA ROCHELLE - DENTEX OCEAN - tel. 06.62231537 LILLE - CASTELBEL - tel. 03.20546242 LIMOGES - S.té G.B.S. - tel. 05.55313302
LYON - SODYM DENTAIRE - tel. 04.72311123 LYON - SORHODES - tel. 04.72694633 MARSEILLE - TOP DENTAIRE - tel. 04.42732879 MONTPELLIER - S.té APHAR - tel. 04.67651411
NICE - AMDP - tel. 04.93846662 PARIS - ETS BOIDART - tel. 01.39542438 PARIS - MDS - tel. 01.55.96.10.50 PAU - PYRENEES DENTAIRE - tel. 05.59022846 RENNES - BROCELIANDE DENTAIRE - tel. 02.99090894 THENAY - BIENTZ ELECT. DENTAIRE - tel. 02.54325326 TOULOUSE - S.té GORRIZ - tel. 05.34514898 TOURS - C.D.V.L. - tel. 02.47747485

M. Hervé D'Haillecourt - Responsable des Ventes Castellini France Port. 06.30930139 herve.dhaillecourt@castellini.com

[EMS]

Air-Flow Master Piezon 3 en 1 : détartrage, aéro-polissage sous et supra-gingival

EMS propose une solution de prophylaxie regroupant détartrage et aéro-polissage supra et sous-gingival dans une seule unité de traitement facile à utiliser.

Ce qui peut sembler paradoxal au premier abord devient assez logique lorsqu'on y regarde de plus près. Pour permettre au praticien d'effectuer un aéro-polissage sous-gingival et supra-gingival, ainsi qu'un détartrage en utilisant une seule unité, EMS à Nyon (Suisse) a une nouvelle fois démontré son souci de l'innovation.

Avec son nouveau Air-Flow Master Piezon, EMS propose le bon outil à tout professionnel de la prophylaxie: du diagnostic au traitement initial, jusqu'à la visite de rappel. Après le succès du Piezon Master 700 - un traitement quasi indolore pour le patient et très doux pour l'épithélium gingival -, le nouveau Air-Flow Master Piezon offre un confort inégalé au patient;

Il permet d'obtenir des surfaces dentaires lisses par l'action d'oscillation linéaire alignée sur la surface des dents délivrée par les EMS Swiss Instruments. Il présente un atout supplémentaire grâce à la visibilité optimale du site à traiter obtenue via la lumière diffusée par les LED des pièces à main.

Air-Flow Perio détruit le film bactérien

L'Air-Flow Master Piezon est un outil efficace pour combattre les parodontites ou les inflammations péri-implantaires. Les professionnels d'EMS sont fermement convaincus de leur capacité à venir à bout de ces dépôts nocifs grâce à la méthode intégrée originale Air-Flow Perio. La turbulence uniforme du mélange air-poudre et eau

prévient l'emphysème des tissus mous grâce à la buse Perio-Flow à usage unique. Avec seulement deux réservoirs de poudre de grande contenance, la pièce à main Air-Flow et la pièce à main Perio-Flow agissent dans les régions supra-gingivales et sous-gingivales. Fixées via un support magnétique placé sur le côté de l'unité, les pièces à main sont faciles à retirer et à stocker une fois le traitement terminé.

« Grâce à notre nouvelle unité combinant l'aéropolissage à l'énergie cinétique, Air-Flow Perio et détartrage, nous voulons ouvrir de nouvelles voies pour un traitement prophylactique optimal », note Torsten Fremerey, directeur général d'EMS Electro Medical Systems en Allemagne.



EMS
Stand 1T07
23, avenue Louis Bréguet
Immeuble
« Santos Dumont »,
bât. D
78140 Vélizy-Villacoublay
Tél. : 01 34 58 03 80
info@ems-france.fr
www.ems-dent.com

[ELIO]

Un concept d'éclairage à LED et une caméra intégrée

■ Avec Elio nous allons voir et faire voir... Ce dispositif d'éclairage dentaire très performant est aussi un outil de relation thérapeutique avec sa caméra haute définition autofocus intégrée qui permet à tout instant et sans manipulation de communiquer avec notre patient.

Fruit de la recherche entreprise par la société Ekler, Elio est un concept original qui fait appel aux technologies les plus évoluées en matière de LED. Ainsi Elio propose de multiples avantages par rapport aux éclairages conventionnels à ampoules halogènes : lumière froide et durée de vie illimitée. L'acuité visuelle étant affectée par la taille de l'objet et le contraste, le développement d'Elio s'appuie sur une étude des performances visuelles

pour obtenir le meilleur niveau d'éclairage. La particularité de l'activité du praticien dentaire consiste en l'observation de détails dans un champ opératoire réduit et peu accessible. Cette vision de détails nécessite un contraste faible alors qu'un niveau d'éclairage élevé est indispensable pour assurer les meilleures performances visuelles et réduire la fatigue. Eclairage à LED de très haut rendement, Elio apporte jusqu'à 35 000 LUX de rayons de soleil dans notre champ de vision. Finies les lumières blanchâtres ou jaunâtres... avec sa lumière du jour (température de couleur à 6 500°K) et sans aucune ombre portée, Elio crée les parfaites conditions de confort visuel en apportant une lumière uniforme dans notre pratique quotidienne.

Grâce à l'utilisation de LED dont la durée de vie dépasse les 50 000 heures, il n'y aura plus de changement d'ampoules et plus de diminution de l'intensité de lumière, Elio éclairera toujours comme au premier jour.

Communiquons en toute liberté

Comme un œil qui pupille entre les deux spots qui brillent, la caméra intégrée deviendra très vite l'outil indispensable à notre communication au quotidien. Disposée dans l'axe du faisceau, cette caméra haute définition est orientée vers l'objet à ausculter. Avec son système autofocus, elle est entièrement autonome quelle que soit la position de travail ce qui libère les mains.

Elio accompagne discrètement et sans manipulations

supplémentaires lors de la description des plans de traitements ce qui facilite la compréhension des patients en matérialisant nos conseils sur l'hygiène, la prophylaxie, la prévention ainsi que lors des actes prothétiques. Pour ceux d'entre nous dont les actes chirurgicaux et implantaires constituent l'essentiel de l'activité, Elio sera d'une très grande utilité : les interventions peuvent être filmées, enregistrées devenant supports de nos communications scientifiques ou simplement pour l'échange de nos expériences entre confrères. Elio permet également de mettre en place une traçabilité sans faille.

Ekler - Stand 2L29
42 rue des Cormiers
78400 Chatou
Tél. : 01 34 80 64 90
luxima@ekler.fr - www.ekler.fr

[Ivoclar Vivadent]

Un nouveau site pour communiquer (encore) plus facilement

Graphique et très intuitif, le nouveau site d'Ivoclar Vivadent propose un environnement très convivial pour se renseigner... télécharger des documents ou commander en ligne.



Internet est devenu pour bon nombre d'entre nous un fabuleux instrument de communication et aussi un outil extraordinaire de recherches d'informations. Chez Ivoclar Vivadent, l'échange d'informations est au cœur de nos préoccupations, que ce soit sur le terrain avec nos équipes qui visitent régulièrement les chirurgiens-dentistes ainsi que les prothésistes que par notre site web dont nous

sommes très fiers de vous présenter sa nouvelle version. Étudié pour être encore plus convivial que son prédécesseur, la « toile » Ivoclar Vivadent a été conçue pour être agréable à consulter. À voir.

Ivoclar Vivadent
Stand 1L02
B.P. 118
74410 Saint-Jorioz
Tél. : 04 50 88 64 00
Fax : 04 50 68 91 52
www.ivoclarvivadent.fr

cleankeys®

LE CLAVIER LE PLUS RAPIDE A NETTOYER AU MONDE
SPÉCIAL CABINET DENTAIRE



SALON ADF 2010

Gagnez 1 iPad

Pour l'achat d'un clavier cleankeys
durant le salon ADF 2010 en participant
à notre

Grand tirage au sort !

* Règlement consultable sur www.cleankeys.fr



Wi-Fi 16 Go



www.cleankeys.fr

04 42 04 32 68

chez votre fournisseur

[Eurodent]

Eurodent : la mise en forme du patient

Gelness se pose comme une nouvelle façon d'appréhender le design d'un fauteuil dentaire avec une attention particulière portée au patient. On the rocks double poursuit le succès de la ligne de meubles faciles d'entretien.

Les formes rondes et ses lignes douces expriment un style à l'avant-garde, alors que ses inserts en gel médical supposent une attention nouvelle portée au patient. Gelness est un fauteuil d'un genre nouveau : le gel se moule à la structure physique de chaque patient en se déformant en 3D. La pression corporelle est uniformément répartie sur toute la surface de contact. Résultat : circulation sanguine améliorée et nette réduction des mouvements causés par la nécessité de changer de position (ces mouvements qui interrompent souvent le déroulement

du traitement). Enfin, l'appuie-tête électrique 100% gel assure un confort unique, la pression des instruments est absorbée et, grâce à la faible conductibilité thermique du gel, le patient pourra expérimenter une agréable sensation de bien-être et de fraîcheur globale. Le fauteuil Gelness présente des courbes harmonieuses ; sa forte personnalité se reflète dans la ligne de l'assise et dans la forme inédite de sa base. Volontairement raffiné et anticonformiste, le nouveau fauteuil d'Eurodent se distingue par son design novateur et créatif.



On the rocks double

Les profils harmonieux de la surface rehaussée en verre et les éléments surélevés par rapport au sol confèrent à la gamme « On the rocks » une élégance unique.

Plans soignés et lisses, finitions minutieuses valident un environnement hygiénique

réfractaire aux poussières. Sa structure modulaire confère une grande flexibilité au projet et permet d'intégrer différents accessoires habituellement présents dans un cabinet (autoclaves, scellants thermiques, lampes à polymériser, etc.). Sa toute nouvelle version On the rocks

double est la nouvelle version de cette ligne très appréciée, malgré un design radicalement nouveau, la clé du succès de la gamme n'a pas changé. Les profils harmonieux de la surface rehaussée en verre ou Corian et les éléments sur pieds créent une image résolument futuriste.

Eurodent

Stand 2L09

Via Emilia Levante 482/1

I-40068 S.

LAZZARO DI SAVENA (Italie)

Tél. : +39 051 499 70 11

eurodent@eurodent.it

www.eurodent.it

MICRO-MEGA

Nouvelles turbines Statis de MICRO-MEGA : haute qualité et performance optimale

■ Lignes avant-gardistes, ergonomie idéale et équilibre parfait... le design fiable allemand

Micro-Mega a conjugué ses forces avec les meilleurs ingénieurs de turbines dentaires allemands pour développer des instruments de haute qualité pour une performance garantie. Deux modèles sont proposés - Statis ML 201.1 et Statis SL 101.1. Ils comportent de nombreux avantages :

- l'une des plus petites têtes jamais vues pour une liberté de mouvement plus grande et pour une meilleure accessibilité ;
- excellente luminosité sans ombre : ses 25 000 lux offrent un éclairage précis du champ opératoire grâce à un flux de lumière concentré sur la zone à traiter. Pour votre confort visuel, la lumière est puissante mais non éblouissante et les stérilisations répétées n'altèrent pas la qualité de l'éclairage ;
- technologie avancée : le roulement à billes intègre un nouveau matériau avec une lubrification améliorée grâce à des caractéristiques d'absorption de l'huile ;
- résistance à toute épreuve grâce à un nouveau revêtement pour une meilleure préhension et une résistance aux chocs ;
- hygiène optimale : leur surface résiste à l'usure, garantit un nettoyage facile et supporte les stérilisations répétées à 135 °C ;
- refroidir avec efficacité : le système de pulvérisation est également innovant. Quatre jets assurent un refroidissement optimal de la dent et de la fraise pour la turbine Statis ML. La turbine Statis SL est dotée d'un spray qui refroidit la zone entière de traitement par un pulvérisateur de type ventilateur ;
- mécanisme de serrage haute précision : le nouveau mécanisme de serrage procure une précision plus élevée et un centrage amélioré réduisant les bruits de fonctionnement et augmentant la longévité de l'instrument.



[Medical universal]

Opticlean : une nouvelle norme d'hygiène en radiologie

Soredex, concepteur des Digora, Scanora et Cranex, présente de nouvelles fonctionnalités pour le système d'imagerie numérique intra-buccale Digora Optime où l'hygiène nous projette dans un monde de sécurité optimale.

Depuis 1994, le Digora a su évoluer pour devenir le choix préféré des professionnels dentaires dans le monde entier. Aujourd'hui, son nouveau concept Opticlean permet de définir une nouvelle norme d'hygiène en radiologie dentaire. Il intègre un système de désinfection intelligent automatisé par ultraviolets (UV) qui élimine 99,9 % des virus et des bactéries. Cette nouvelle fonctionnalité est garante d'une sécurité optimale pour le personnel et les patients en minimisant le risque de contamination croisée. En outre, le concept d'hygiène Opticlean offre un flux de travail hygiénique sans contrainte grâce à l'opération « touchless » et les nouvelles protections Optibag améliorées. Grâce au Digora Optime UV, il n'est jamais nécessaire de toucher l'ERLM durant la procédure de prise de cliché. Le concept Opticlean hygiène est protégé par différents brevets ou modèles enregistrés.

Le format « Comfort occlusale 4C » permet la réalisation de projections occlusales (mordus), facilement et rapidement. La taille optimisée et la forme du mordu occlusal permettent un positionnement facile et protègent les ERLM efficacement d'usures ou de dommages. Le nouveau Digora Optime UV comprend également plusieurs améliorations supplémentaires, comme le guide intuitif visuel sur l'écran de contrôle du Digora, l'indication du nom du patient et du poste de destination du cliché dans le cadre d'une utilisation en multiposte, la détection automatique de proximité lorsque l'on ap-



proche un capteur du développeur et, bien sûr, la désinfection automatisée du système.

Soredex conçoit, développe, fabrique et commercialise avec Medical Universal des systèmes d'imagerie dentaires en mettant l'accent sur les solutions numériques innovantes. Soredex, qui opère dans le monde entier, offre des systèmes d'imagerie de qualité en privilégiant la vraie valeur diagnostique fondée sur une connaissance approfondie de la pratique dentaire.

Les systèmes d'imagerie numériques Soredex sont des outils de diagnostics novateurs et précis qui s'intègrent de manière transparente et aisée dans un cabinet dentaire, améliorent le processus d'imagerie et le flux de travail. Les systèmes sont conçus pour être simples et faciles à utiliser. Ils optimisent votre pratique dentaire et, finalement, vous libèrent plus de temps pour vos patients. Soredex est l'acronyme de l'innovation et de la valeur dans la technologie de radiographie dentaire.

Medical Universal

Stand 2M30

Actipark des Meurières

1, rue Galilée, 69800 Saint-Priest

Tél. : 04 78 69 94 06

www.m-u.fr

MICRO-MEGA Stand 1T23

Tél. : 03 81 54 42 36

commercial@micro-mega.com - www.micro-mega.com

Rentrée
automne 2010 !

Les OFFRES* Dürr Dental

Stand
ADF
2M42

■ VistaScan Mini (réf. 2141-01)

La vitesse de manipulation d'un capteur, la souplesse en plus !

8 900,00 €

■ VistaScan Combi Plus

(réf. 2150-01)
avec 1 écran 15 x 30



16 852,84 €
au lieu de
~~20 692,00 €~~

■ VistaScan Perio Plus

(réf. 2140-21)



NOUVEAU :
• Connexion USB et RS45
• Écran
• Mode Stand-by

11 404,00 €

Livré avec :

- 1 cassette taille 0
- 2 cassettes taille 2
- 2 écrans mémoire taille 0
- 4 écrans mémoire taille 2
- 100 sachets de protection taille 0
- 300 sachets de protection taille 2
- 10 lingettes nettoyage écran miroir

■ Hygasonic

(réf. 6035-50)
Cuve à ultrasons

992,00 €



+ l'ensemble des accessoires offerts
Valeur : 248,90 €

Le logiciel DBSWin (réf.2100-725-03FC)
et la passerelle DBSWin sont livrés
gratuitement avec tous les systèmes
d'imagerie Dürr Dental

■ Kit Angulateurs pour écrans à mémoire

(réf. 2130-981-50)
230,00 €



■ Kit Angulateurs pour capteurs

(réf. 2121-981-70)
382,00 €

Sterilisable à 140°C

■ Système de dessiccation à fibres membranaires

- Sans régénération, utilisation en continu
- Air 3 fois plus sec que les installations classiques



Action échanges dessiccateurs des compresseurs

Réf	Désignation	Prix unitaire par action
1650-600-51	Kit d'adaptation Primo, Duo, Tornado 70/130	1 350,00 €
1650-600-54	Kit d'adaptation Quattro Tandem	1 450,00 €
1650-600-55	Kit d'adaptation Tandem avec les cuves bleues	1 550,00 €

■ VistaCam Digital

(réf. 2106-22)



3 990,00 €
au lieu de 4 901,00 €

■ VistaCam Cl.iX sans fil

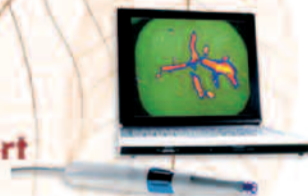
(réf. 2106-17)



5 490,00 €
au lieu de 6 495,00 €

■ VistaProof

4 990,00 €
+ 1 NetBook offert



La détection précise des bactéries cariogènes
et des débuts de caries.
À détection manuelle.

OFFRE PACKAGE

FD 360 et FD 366

HYGIÈNE (NOUVEAU)

73,44 € TTC in package au lieu
~~87,60 €~~



FD 360

Produit de nettoyage
et d'entretien du simili cuir des fauteuils.

FD 366 Sensitive

Pour la désinfection rapide des surfaces, sans aldéhyde,
solution prête à l'emploi à base d'alcool.
Pour les matériaux sensibles comme le plastique,
le plexiglas ou le simili cuir.
Durée d'action 1 min.



■ Pack VC 45 avec pédale :

- Aspiration VC 45 (réf. 0670-02/001)
- Un bocal à sécrétion avec poches jetables de 2 litres (réf. 0670-987-00)
- Une pédale de commande
- Un cart (réf. 0670-150-00)
- Les accessoires (embout, tuyaux jetables...)

3 990,00 €
au lieu de 5 204,00 €



**DÜRR
DENTAL**

26 rue Diderot 92000 Nanterre

à votre écoute :
E-mail : info@durr.fr ■ Tél : 01.55.69.11.50
Site : www.durr.fr

* Prix détail TTC valables jusqu'au 31.12.10