

# today

## Wykłady, warsztaty, wystawa...

Po raz 3. w historii mam przyjemność zaprosić Państwa na Kongresu Unii Stomatologii Polskiej, który towarzyszy Środkowoeuropejskiej Wystawie Produktów Stomatologicznych CEDE 2019. Dobrze pamiętam spotkanie, podczas którego zrodził się pomysł stworzenia wydarzenia inspirowanego najlepszymi projektami edukacyjnymi na świecie, wspieranego przez najważniejsze towarzystwa naukowe, praktycznego w szczególności dla lekarzy dentystów ogólnie praktykujących, opartego na evidence based medicine i zre-

alizowanego w ścisłej symbiozie z wystawą produktów stomatologicznych.

Co stanowi o wyjątkowości Kongresu? Wrażenie robią już same liczby. Blisko 100 wykładowców, ponad 70 wykładów i warsztatów, niezliczone godziny przygotowań – z pewnością nie jest to kameralne sympozjum.

Celem nadrzędnym projektu jest aktualizacja wiedzy zgodna z medycyną i stomatologią opartą na fak-

tach. Mity endodontyczne, błędy w periodontologii, błędy w radiologii, stomatologia biologiczna, stomatologia cyfrowa, choroby ogólne, profilaktyka onkologiczna, stomatologia laserowa – to tylko niektóre z obszarów, które będą omawiane podczas wykładów (również bezpłatnych) i warsztatów.

Wydarzeniem bez precedensu będzie prezentacja pierwszych w historii rekomendacji dotyczących stanów nagłych w gabinecie stomatologicznym, opracowanych wcześniej przez stomatologów wspieranych przez ekspertów z zakresu ratownictwa i anestezjologii. Projekt uzupełniają warsztaty uczące postępowania w czasie oczekiwania przyjazdu na karetę. Warto zaznaczyć, że program KUSP wspierany jest przez Światową Federację Dentystyczną FDI, a gościem specjalnym i prelegentem będzie dr Gerhard Seeberger, od września prezydent tej organizacji.

Po raz 2. w ramach Kongresu odbędzie się Ogólnopolski Zjazd Higienistek i Asystentek, a po raz pierwszy panel FaceConcept, w pełni poświęcony medycynie estetycznej dla lekarzy dentystów. Tradycją jest już sesja „Naukowy Zawrót Głowy – nowości w nauce”, podczas której prezentowane są najciekawsze prace studenckie ostatnich miesięcy.

W programie warto poszukać również bezpłatnych wykładów, które zaplanowano szczególnie z myślą o uczestnikach wystawy CEDE 2019. Serdecznie polecam!

Prof. dr hab. n. med. Marzena Dominiak  
Prezydent Polskiego Towarzystwa Stomatologicznego, Przewodnicząca Rady Naukowej Kongresu Unii Stomatologii Polskiej



28. Środkowoeuropejska Wystawa Produktów Stomatologicznych

Central European Dental Exhibition



3. Kongres Unii Stomatologii Polskiej

Polish Dentistry Union Congress

Poznań, 19 – 21.09. 2019

Miejsce wystawy  
Międzynarodowe Targi Poznańskie  
Pawilony wystawiennicze  
7, 7A, 8

Wystawa otwarta dla zwiedzających  
19 września (czwartek) 9.00 – 18.00  
20 września (piątek) 9.00 – 18.00  
21 września (sobota) 9.00 – 16.00

www.cede.pl | www.cedenews.pl | f cede.wystawa

AD  
**ORYGINALNY.  
NAJLEPSZY.  
AIRFLOW® PROPHYLAXIS MASTER**



ZADZWOŃ I UMÓW  
PREZENTACJĘ  
W SWOIM GABINECIE:  
32 493 70 60

WIĘCEJ INFORMACJI:  
WWW.EMS-POLAND.COM

**EMS**  
MAKE ME SMILE.

## PROGRAM WYKŁADÓW

3.

Kongres Unii  
Stomatologii Polskiej

Poznań, 19-21.09.2019



## DZIEŃ 1 CZWARTEK, 19 WRZEŚNIA

Godz.	Pawilon 15, sala 1.F	Pawilon 15, sala 1.G	Pawilon 15, sala 1.A	Pawilon 15, sala 1.B	Pawilon 7, sala 1.G+1.H	Godz.
10:00-10:30	Stomatologia estetyczna - cyfrowa Nadzór merytoryczny: Teresa Sierpińska	Leczenie próchnicy ubytkowej - fakty i mity <b>Agnieszka Mielczarek</b> Fibryna bogatopłytkowa jako źródło komórek macierzystych i czynników wzrostu do regeneracji miazgi zębów stałych <b>M. Michalak, A. Jankowska</b> Komórki macierzyste z obszaru jamy ustnej - prawdziwa nauka czy science fiction <b>Bartosz Kempisty</b>	Rola dentystry w profilaktyce, diagnostyce i leczeniu nowotworów głowy i szyi <b>Wojciech Golusiński</b> Zaburzenia potencjalnie złośliwe błony śluzowej jamy ustnej <b>Karolina Babiuch</b> Badanie histopatologiczne - złoty standard w diagnostyce <b>Andrzej Marszałek</b> Zespół uzależnienia od tytoniu i jego wpływ na przyzębie i błonę śluzową j.u. <b>Tomasz Konopka</b>	Zastosowanie toksyny botulinowej typu A w medycynie estetycznej twarzy i w stomatologii <b>Małgorzata Pihut</b> przerwa Jak wykorzystać laser stomatologiczny do procedur medycyny estetycznej <b>Hanna Marcinowska</b> przerwa	Symposium satelitarne firmy <b>Pierre Fabre Medicament</b> Zapobieganie i leczenie peri-implantitis <b>Jean Louis Giovannoli</b> <b>WSTĘP WOLNY</b>	10:00-10:30
10:30-11:00						10:30-11:00
11:00-11:30						11:00-11:30
11:30-12:00						11:30-12:00
12:00-12:30						12:00-12:30
12:30-13:00						12:30-13:00
13:00-13:30						13:00-13:30
13:30-14:00						13:30-14:00
14:00-14:30						14:00-14:30
14:30-15:00						14:30-15:00
15:00-15:30	Stomatologia biologiczna Nadzór merytoryczny: Agnieszka Mielczarek, Maciej Michalak Opóźnić endo Netfix vs evidence based dentistry	Wstęp <b>Agnieszka Mielczarek</b> Jak żyć w czasach post-prawdy? Czyli o tym w co wierzą pacjenci i jak temu zaradzić <b>Tomasz Sobierajski</b> Mikrobiota kanałów zębowych a ryzyko nowotworów - prawda czy mit? <b>Robert Bucki</b> Prawdziwe oblicze endodoncji <b>Hubert Gołąbek</b>	Leukoplakia a liszaj płaski - podobieństwa i różnice <b>Karolina Babiuch</b> Zastosowanie laserów w leczeniu zaburzeń potencjalnie złośliwych <b>Jacek Matys</b> Rak jamy ustnej - lepiej zapobiegać niż leczyć <b>Mariusz Szuta</b> przerwa	Medycyna estetyczna dla lekarzy dentyistów Face Concept Zakażenia HPV a rak jamy ustnej <b>Katarzyna Boguski</b> Zmiany egzofityczne jamy ustnej u dzieci <b>Ewa Krasuska-Sławińska</b> Skłiwki - diagnostyka <b>Mariusz Szuta</b> podsumowanie, dyskusja	Naukowy Zawrót Głowy <b>WSTĘP WOLNY</b>	15:00-15:30
15:30-16:00						15:30-16:00
16:00-16:30						16:00-16:30
16:30-17:00						16:30-17:00
17:00-17:30						17:00-17:30
17:30-18:00						17:30-18:00

## DZIEŃ 2 PIĄTEK, 20 WRZEŚNIA

Godz.	Pawilon 15, sala 1.F	Pawilon 15, sala 1.G	Pawilon 15, sala 1.A	Pawilon 7, sala 1.A	Pawilon 15, sala 1.B+1.C	Godz.
9:00-9:30	Błędy w diagnostyce i leczeniu patologii błony śluzowej jamy ustnej Nadzór merytoryczny: Tomasz Konopka	To niewiarygodne... a jednak się goją. Monitoring zmian w tkankach okołowierchołkowych <b>Katarzyna Brus-Sawczuk</b> Kiedy endodoncja już nie jest rozwiązaniem? Endodontka dyskutuje z chirurgiem <b>K. Brus-Sawczuk, Ł. Zadrożny</b> przerwa Skuteczna dezynfekcja kanałów korzeniowych - czy to jest możliwe? <b>Marta Maciak</b> przerwa Biała Księga leczenia endodontycznego <b>Gerhard Seeberger</b> <b>GOŚĆ SPECJALNY KONGRESU</b> Prezydent Światowej Federacji Dentystycznej FDI	Liczy się ilość czy jakość? - ocena podłoża w planowaniu implantologicznym <b>Ingrid Różyto-Kalinowska</b> przerwa Nowe paradygmaty w chirurgii związane z pracą preparatami fibrynowymi PRF <b>Małgorzata Kryńska</b> przerwa Komplikacje i powikłania w chirurgii implantologicznej <b>Grzegorz Trybek</b> przerwa Lasery w stomatologii - przegląd funkcjonalności <b>Jacek Matys</b> przerwa Wybrane zagadnienia opieki stomatologicznej na różnych etapach leczenia onkologicznego <b>Agnieszka Boguska-Kapala</b> Choroby nerek i nadciśnienie tętnicze u dzieci i młodzieży w powiązaniu ze zmianami w jamie ustnej i próchnicą <b>Danuta Ostalska-Nowicka</b> Dziecko z cukrzycą w gabinecie lekarza stomatologa <b>Bogda Skowrońska</b> Trudności w leczeniu protetycznym u pacjentów z cukrzycą <b>Ewa Preferansow</b>	Nowoczesna klinika nie pachnie strachem - planowanie kliniki / gabinetu <b>Aleksandra Kurc, Wiktor Kurc</b> przerwa Ergonomia w stomatologii <b>Sanna Hakala</b> przerwa Zespół stomatologiczny a zarządzanie jakością praktyki - wyzwania lat dwudziestych XXI wieku <b>Edoardo Cavalle</b> przerwa Zagrożenia dla dentystry i pacjenta w gabinecie stomatologicznym <b>Marta Wróblewska</b> przerwa Stomatolog - lekarz czy usługodawca? <b>Jerzy Kopania</b> <b>WSTĘP WOLNY</b> przerwa Aspekty finansowe zatrudniania higienistek <b>Magdalena Szumska, Grzegorz Cybulski</b>	Profilaktyka w gabinecie higieny <b>Katarzyna Ostrowska</b> Nowoczesne rozwiązania w profilaktyce profesjonalnej <b>Magdalena Sulewska</b> przerwa Niedobory witaminy D u pacjentów stomatologicznych <b>Marzena Dominiak</b> przerwa Specyfika pielęgnacji jamy ustnej u pacjenta z chorobą ogólnoustrojową <b>Ewa Krasuska-Sławińska</b> przerwa Standardy postępowania w higienie jamy ustnej pacjentów leczonych radioterapią i chemioterapią w obrębie głowy i szyi <b>Paulina Staroń</b> przerwa Profesjonalna higienizacja pacjenta periodontologicznego - skutecznie, bezpiecznie i z głową <b>Witold Jurczyński</b> Zakończenie Zjazdu	9:00-9:30
9:30-10:00						9:30-10:00
10:00-10:30						10:00-10:30
10:30-11:00						10:30-11:00
11:00-11:30						11:00-11:30
11:30-12:00						11:30-12:00
12:00-12:30						12:00-12:30
12:30-13:00						12:30-13:00
13:00-13:30						13:00-13:30
13:30-14:00						13:30-14:00
14:00-14:30	14:00-14:30					
14:30-15:00	Błędy w diagnostyce klinicznej zmian czerwonych błony śluzowej jamy ustnej <b>Natalia Lewkowicz</b> Błędy w klinicznej diagnostyce różnicowej zmian białych w jamie ustnej <b>Elżbieta Szponar</b> Najczęstsze błędy w leczeniu klinicznych patologii błony śluzowej <b>Tomasz Konopka</b> Martwica kości szczęk związana ze stosowaniem leków antyresorpcyjnych <b>Marcin Kos</b> Dyskusja, podsumowanie przerwa Zęby zatrzymane i wyrzynające się ektopowo - periodontologiczne zasady postępowania <b>Wojciech Bednarz</b>	Chirurgia Nadzór merytoryczny: Marcin Kozakiewicz, Tomasz Kaczmarzyk Pacjent z chorobami ogólnoustrojowymi w gabinecie stomatologicznym	Nadzór merytoryczny: Anna Lella Nadzór merytoryczny: Katarzyna Ostrowska	IV Ogólnopolski Zjazd Higienistek i Asystentek Stomatologicznych Nadzór merytoryczny: Katarzyna Ostrowska	14:30-15:00	
15:00-15:30					15:00-15:30	
15:30-16:00					15:30-16:00	
16:00-16:30					16:00-16:30	
16:30-17:00					16:30-17:00	
17:00-17:30					17:00-17:30	
17:30-18:00					17:30-18:00	
18:00-18:30					18:00-18:30	

## DZIEŃ 3 SOBOTA, 21 WRZEŚNIA

Godz.	Pawilon 15, sala 1.F	Pawilon 15, sala 1.G	Pawilon 15, sala 1.A	Pawilon 7, sala 1.A	Godz.
9:00-9:30	Estetyka biała i czerwona w implanto-protetyce - uwarunkowania protetyczne z uwzględnieniem biologii tkanek <b>Krzysztof Gronkiewicz</b> przerwa Standardowe i niestandardowe komplikacje w leczeniu implantoprotetycznym <b>Remigiusz Budziło</b> przerwa Czy można uniknąć niepowodzeń przy bezpośredniej rekonstrukcji zębów materiałami kompozytowymi <b>Jerzy Sokolowski</b> przerwa Powikłania związane z wykorzystaniem protez stałych w leczeniu protetycznym <b>Teresa Sierpińska</b> Powikłania związane z wykonaniem protez ruchomych <b>Mariusz Pryliński</b> Ocali mój ząb Nadzór merytoryczny: Urszula Kaczmarek	Idealna diagnostyka i profilaktyka próchnicy - przygotowanie i badanie pacjenta <b>Maciej Mikołajczyk</b> Biomimetyczne systemy mineralizacji <b>Frederic Meyer</b> przerwa Trudności i powikłania w leczeniu endodontycznym na podstawie doświadczeń własnych <b>Agnieszka Kozuń</b> przerwa Zastosowanie materiałów biozgodnych w leczeniu endodontycznym zębów <b>Mariusz Lipski</b> Prezentacja uszkodzeń wg Andreasena Prezentacja przypadków: złamanie korony, złamanie korzenia, zwichnięcie częściowe i całkowite. Obraz kliniczny, rtg, propozycje leczenia <b>Urszula Kaczmarek</b> <b>Grażyna Marczuk-Kolada</b> <b>Dorota Olczak-Kowalczyk</b> <b>Lidia Postek-Stefańska</b> <b>Joanna Szczepańska</b>	Oparte na terapii laserowej postępowanie w przypadku uśmiechu dziąsłowego i pigmentacji dziąsła <b>Walid Altayeb</b> przerwa <b>HOT TOPIC</b> Ogólnoustrojowe stany nagłego zagrożenia zdrowotnego w gabinecie stomatologicznym <b>Marzena Dominiak, Janusz Andres, Tomasz Kaczmarzyk, Radosław Owczuk, Krzysztof Palimonka, Paweł Strzelec, Mariusz Szuta</b> przerwa <b>HOT TOPIC</b> Ogólnoustrojowe stany nagłego zagrożenia zdrowotnego w gabinecie stomatologicznym <b>Marzena Dominiak, Janusz Andres, Tomasz Kaczmarzyk, Radosław Owczuk, Krzysztof Palimonka, Paweł Strzelec, Mariusz Szuta</b>	Ekonomia i finanse w małych praktykach <b>Magdalena Szumska, Grzegorz Cybulski</b> przerwa Leczenie zębów zgodne z biologią czyli kliniczne zastosowanie biozgodnych materiałów stomatologicznych - czy warto? <b>Adam Zawadka</b> przerwa Znaczenie kompetencji miękkich w codziennej praktyce i w aspekcie wypalenia zawodowego lekarza dentystry <b>Andrzej Klejna, Artur Pitulaj</b> <b>WSTĘP WOLNY</b> przerwa Wykorzystanie osocza bogatopłytkowego (PRF) oraz fibryny bogatopłytkowej (iPRF) w zabiegach medycyny estetycznej <b>Izabela Załęska</b>	9:00-9:30
9:30-10:00					9:30-10:00
10:00-10:30					10:00-10:30
10:30-11:00					10:30-11:00
11:00-11:30					11:00-11:30
11:30-12:00					11:30-12:00
12:00-12:30					12:00-12:30
12:30-13:00					12:30-13:00
13:00-13:30					13:00-13:30
13:30-14:00					13:30-14:00
14:00-14:30	14:00-14:30				
14:30-15:00	14:30-15:00				
15:00-15:30	15:00-15:30				
15:30-16:00	15:30-16:00				
16:00-16:30	16:00-16:30				
16:30-17:00	16:30-17:00				

Towarzystwa i organizacje  
współorganizujące 3. Kongres  
Unii Stomatologii Polskiej:

## Plan warsztatów, seminariów

Czwartek

**10:00** ← **15:30**  
Ogólnoustrojowe stany nagłego zagrożenia zdrowotnego w gabinecie stomatologicznym - warsztat praktyczny w warunkach symulowanego zagrożenia



**3.** Kongres Unii Stomatologii Polskiej

**10:00** ← **13:00**  
Badanie czynnościowe pacjenta  
*Piotr Jurkowski, Wojciech Kondrat*

**14:00** ← **17:00**  
Relacja centralna - metody rejestracji  
*Piotr Jurkowski, Wojciech Kondrat*

**11:30** ← **14:30**  
Nowe możliwości w endodoncji - minimalnie inwazyjne opracowanie - przewidywalny efekt  
*Marta Maciak*

**15:15** ← **18:15**  
Złamane narzędzie? Tips and Tricks jak pozbyć się problemu  
*Marta Maciak*

**13:00** ← **16:00**  
Back to the Nature - biomimetyka w odbudowie adhezyjnej odcinka bocznego  
*Daniel Nowakowski*

**16:30** ← **19:30**  
Technika iniekcyjna w procedurach odbudowy startych zębów i cyfrowego projektowania uśmiechu  
*Daniel Nowakowski*

**14:00** ← **18:30**  
Podstawowe metody szlifowania pod różne rodzaje koron protetycznych  
*Remigiusz Budziłło*

Piątek

**9:00** ← **14:30**  
Ogólnoustrojowe stany nagłego zagrożenia zdrowotnego w gabinecie stomatologicznym - warsztat praktyczny w warunkach symulowanego zagrożenia



**3.** Kongres Unii Stomatologii Polskiej

**9:30** ← **12:30**  
Rejestracja łukiem twarzowym i montaż modeli artykulatorze  
*Piotr Jurkowski, Wojciech Kondrat*

**13:30** ← **16:30**  
Szyna stabilizacyjna Michigan - wykonanie i dostosowanie  
*Piotr Jurkowski, Wojciech Kondrat*

**9:30** ← **12:30**  
Zastosowanie urządzenia Piezotome w praktyce stomatologicznej  
*Adrianna Badora*

**13:30** ← **18:00**  
Przygotowanie oraz zastosowanie osocza bogatopłytkowego PRF  
*Małgorzata Kryńska*

**11:30** ← **14:30**  
Back to the Nature - biomimetyka w odbudowie adhezyjnej odcinka bocznego  
*Daniel Nowakowski*

**15:00** ← **17:00**  
Technika iniekcyjna w bezpośrednich i pośrednich uzupełnieniach kompozytowych  
*Justyna Kasta*

**17:30** ← **20:30**  
Technika iniekcyjna w procedurach odbudowy startych zębów i cyfrowego projektowania uśmiechu  
*Daniel Nowakowski*

**12:30** ← **15:30**  
Nowoczesna endodoncja vs biomechanika zęba  
*Artur Sienkiewicz*

**9:00** ← **11:00**  
SEMINARIUM: Zastosowanie wypełniaczy w medycynie estetycznej - kurs podstawowy  
*Krzysztof Ziemelewski*

**12:30** ← **14:30**  
SEMINARIUM: Zastosowanie wypełniaczy w medycynie estetycznej - techniki zaawansowane, K. Ziemelewski

**15:30** ← **17:30**  
SEMINARIUM: Full face treatment - skuteczne i bezpieczne metody modelowania twarzy  
*Krzysztof Ziemelewski*

**11:00** ← **13:00**  
SEMINARIUM: Bezpieczna korekcja kwasem hialuronowym (fałdy nosowe, usta, kąciki ust)  
*Monika Łączka*

**14:00** ← **18:30**  
Podstawy szlifowania pod licówki ceramiczne  
*Remigiusz Budziłło*

Sobota

**9:30** ← **11:00**  
Fotoaktywna dezynfekcja PAD w zabiegach profilaktyczno-leczniczych  
*Aneta Olszewska*

**13:30** ← **16:30**  
Zastosowanie laserów diodowych w stomatologii estetycznej  
*Walid Altayeb*



**3.** Kongres Unii Stomatologii Polskiej

**9:30** ← **13:00**  
Kompleksowy plan leczenia pacjenta w cyfrowych realiach  
*Kamil Szewczyk*

**9:30** ← **14:00**  
Dylematy endodontyczne w leczeniu kompleksowym  
*Rafał Mędzin*

**9:00** ← **11:00**  
Implantoprotetyka - co higienistka i asystentka wiedzy powinna  
*Michał Kluczkowski*

**12:00** ← **14:00**  
Pacjent obciążony w wywiadzie w gabinecie higieny  
*Natalia Szelağ*

**14:00** ← **16:00**  
Implantoprotetyka - co higienistka i asystentka wiedzy powinna  
*Michał Kluczkowski*

**9:00** ← **11:00**  
Opieka nad dzieckiem i kobietą ciężarną w zakresie profilaktyki i higieny jamy ustnej  
*K. Ostrowska, A. Michalska*

**12:00** ← **14:00**  
Pokaż język - przyjmij zagranicznego pacjenta bez stresu  
*Katarzyna Śpiewak*

**14:00** ← **16:00**  
Instruktaż higieny jamy ustnej u pacjenta protetycznego  
*Renata Dziedzicka*

**9:00** ← **11:00**  
Profesjonalna higienizacja pacjenta periodontologicznego  
*Magdalena Michałowska*

**11:30** ← **13:30**  
Profesjonalna higienizacja pacjenta protetycznego i implantoprotetycznego  
*M. Michałowska*

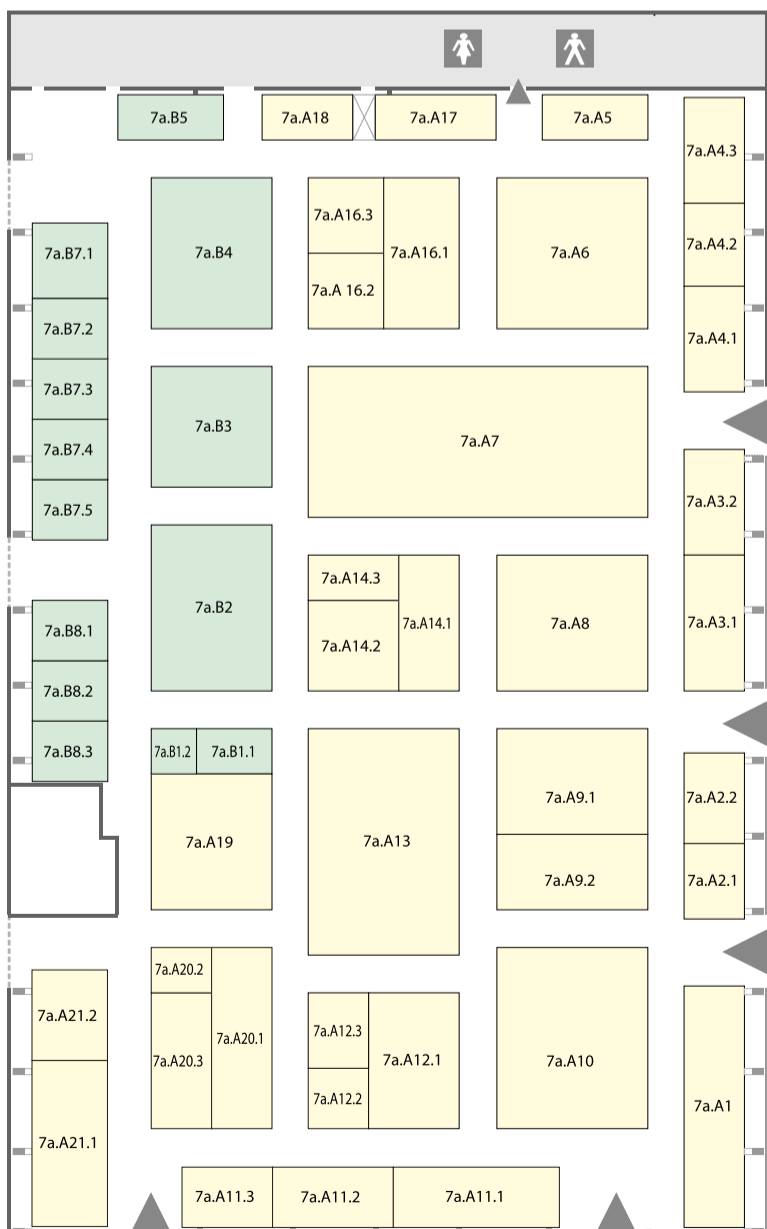
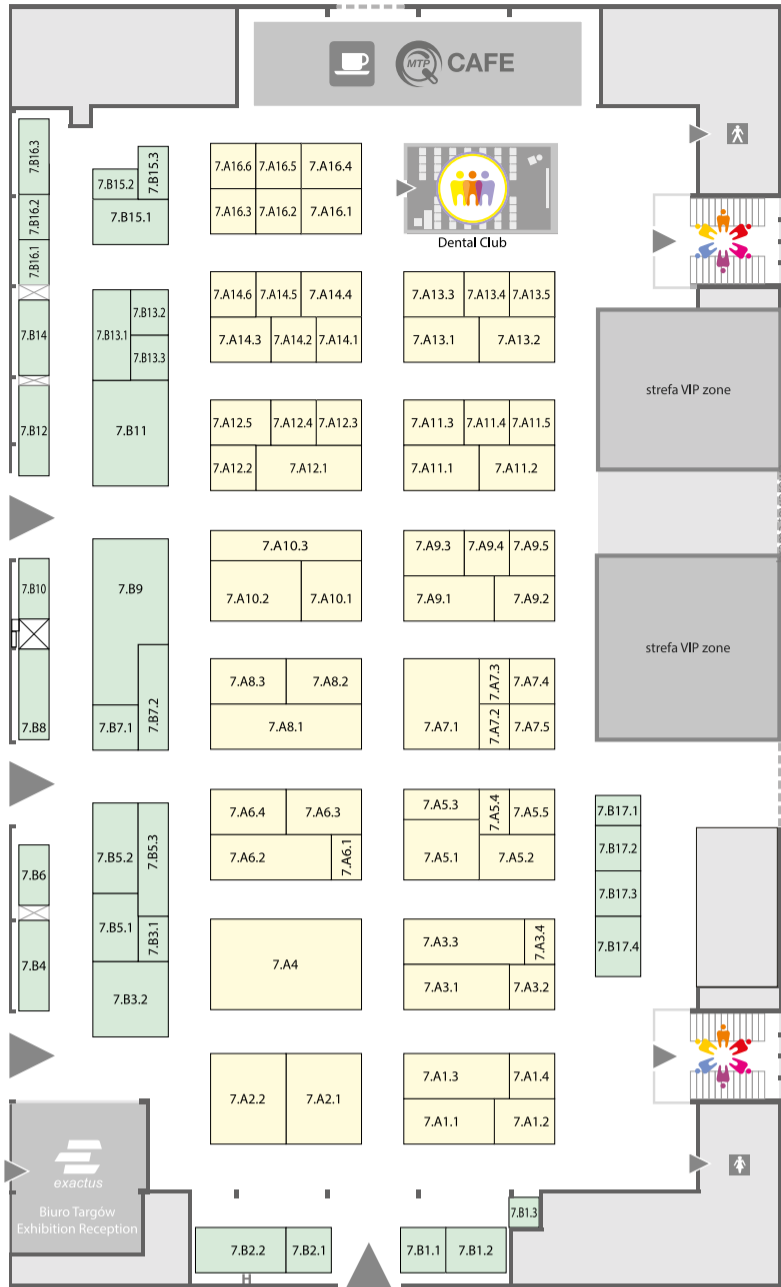
**14:00** ← **16:00**  
Profesjonalna higienizacja pacjenta protetycznego i implantoprotetycznego  
*M. Michałowska*

Nazwa firmy	Pawilon	Numer stoiska
3M POLAND	Pawilon 7A	7a.A16.1
3Z	Pawilon 7A	7a.B1.1
<b>A</b>		
A.B. BERREN - HANDLOWY	Pawilon 7	7.A6.3
ACTEON	pawilon 8A	8a.A10
ADAMMED	pawilon 8A	8a.A17.3
ADENSYS POLSKA	pawilon 8A	8a.A6.2
AESULAP CHIFA	Pawilon 7	7.A3.1
ALIGN TECHNOLOGY	pawilon 8A	8a.B6.1
AMADAR	Pawilon 7A	7a.A6
ANDERSZ	Pawilon 7	7.A12.3
ANEKS	Pawilon 7	7.B6
ANEKS	Pawilon 7	7.B8
ANGELINI PHARMA POLSKA	Pawilon 7A	7a.A4.2
ANGER G&A	Pawilon 7	7.B10
AP DENTAL	Pawilon 7	7.A7.5
APC PHARMLOG	pawilon 8A	8a.A6.3
APOLLONIA	Pawilon 7	7.A13.5
AQUAJET	Pawilon 7	7.A11.2
ARİA	Pawilon 7A	7a.A20.2
ASTADO INTERNATIONAL	pawilon 8A	8a.A5.1
ATOS MM	Pawilon 7	7.A9.1
ATZ FARMONT POLAND	Pawilon 7	7.B1.3
ATZ FARMONT POLAND	pawilon 8A	8a.B4
AUDI PORSCHE POZNAŃ FRANOWO	Pawilon 7A	7a.A21.2
<b>B</b>		
BADANIA PRZESIEWOWE	Pasaż	P.9
BENTLEX	Pawilon 7	7.A7.2
BESTOM DENTONET.PL	Pasaż	P.4
BIODENT JANKOWIAK	pawilon 8A	8a.A8.3
BIOMATE MEDICAL DEVICES TECHNOLOGY	Pawilon 7	7.A13.3
BLUE FORCE	Pasaż	P.16
BTL POLSKA	pawilon 8A	8a.A5.4
<b>C</b>		
CADXPRT	pawilon 8A	8a.B8.1
CERKAMED	Pawilon 7	7.A2.1
CHEMA - ELEKTROMET	Pawilon 7	7.B3.2
CHIROMEGA	Pawilon 7A	7a.A17
CURADEN POLSKA	Pawilon 7	7.A3.3
CZM CEZAL	pawilon 8A	8a.A14.2
<b>D</b>		
DAEGU TECHNOPARK BIOHEALTH CONVERGENCE CENTER	pawilon 8A	8a.A4.2
DENMAX	Pawilon 7	7.B5.2
DENMED	pawilon 8A	8a.A7
DENTAID POLSKA	Pawilon 7	7.A12.1
DENTAL RADIO	Pasaż	P.12
DENTAL TRIBUNE INTERNATIONAL	Pasaż	P.3
DENTAL VISION	Pawilon 7	7.A13.1
DENTALHOLDING	Pawilon 7A	7a.A14.1
DENTALHOLDING	Pawilon 7A	7a.A3.1
DENTALHOLDING	Pawilon 7A	7a.A8
DENTALTREE	Pawilon 7	7.B9
DENTOMARKET.PL	Pawilon 7	7.A6.4
DERMATIC.PL	pawilon 8A	8a.A1.2
DESIGN MED	Pawilon 7	7.B4
DINGCHENG (SHANGHAI) INTERNATIONAL TRADE	Pawilon 7	7.B13.3
DINGCHENG (SHANGHAI) INTERNATIONAL TRADE	pawilon 8A	8a.B3

Nazwa firmy	Pawilon	Numer stoiska
DIPLOMAT DENTAL	Pawilon 7A	7a.B4
DLADZIELNEGOPACJENTA.PL MEDIAFLOR	Pawilon 7	7.A6.1
DLADZIELNEGOPACJENTA.PL MEDIAFLOR	pawilon 8A	8a.A3.2
DMG	Pawilon 7A	7a.A3.2
DOCTOR TOOLS	Pawilon 7	7.B13.1
DORNWELL	Pawilon 7A	7a.A11.1
DREVE DENTAMID	Pawilon 7	7.A14.4
DRUX	Pawilon 7	7.A5.3
DÜRR DENTAL	pawilon 8A	8a.A15
<b>E</b>		
EDRA URBAN & PARTNER	Pawilon 7	7.A3.4
EIGHT STARS SURGICAL	Pawilon 7	7.A9.2
EKOM	pawilon 8A	8a.A6.4
ELAMED MEDIA GROUP	Pasaż	P.1
ELDAN	Pawilon 7A	7a.A11.3
EMINTO	pawilon 8A	8a.A2.3
EMS POLAND	Pawilon 7A	7a.A4.1
EQUADENT	Pawilon 7	7.B5.3
ESDENT DENTAL EQUIPMENT	pawilon 8A	8a.A9.3
ESTOMED - HAKON SOFTWARE	Pawilon 7	7.A11.1
EUR - MED POLSKA	Pawilon 7A	7a.B4
EURONDA	Pawilon 7A	7a.A14.2
<b>F</b>		
FALCON MEDICAL POLSKA	pawilon 8A	8a.B6.2
FORUM MEDIA POLSKA	Pasaż	P.6
FUNDACJA AKCEPTACJA	Pasaż	P.10
FUTURE DENTAL INSTRUMENTS TRADING	Pawilon 7	7.A16.3
<b>G</b>		
GC EUROPE	Pawilon 7A	7a.A9.1
GEASS SRL	pawilon 8A	8a.B2.3
GETWELL	Pawilon 7A	7a.A2.2
<b>H</b>		
HAGER POLONIA	Pawilon 7	7.A9.3
HAGER POLONIA	Pawilon 7A	7a.A14.3
HAPPYDENTAL	Pawilon 7	7.A7.1
HDXWILL	pawilon 8A	8a.A1.3
HENAN BAINUOZHIXING MEDICAL EQUIPMENT TRADING	Pawilon 7	7.A9.5
HENAN DENGDUOTE TRADING	Pawilon 7	7.A16.6
HOL-DENTAL DEPOT	Pawilon 7A	7a.A9.2
HOSSA INTERNATIONAL	Pawilon 7	7.A11.5
HUA COUNTY GAO PING TENG YUAN DIAMOND TOOLS FACTORY	Pawilon 7	7.A5.5
HUMANCHEMIE	pawilon 8A	8a.A5.2
<b>I</b>		
IMPLANT DENTAL NEW WAVE	pawilon 8A	8a.A18.1
INDENT	Pawilon 7	7.A6.2
INFODENT S.R.L.	pawilon 8A	8a.B2.3
IQR MEDICAL	pawilon 8A	8a.A9.2
IZODENT	pawilon 8A	8a.B2.2
<b>K</b>		
KAMSOFT	Pawilon 7	7.A11.4
KAVO KERR	Pawilon 7A	7a.A1
KOL-DENTAL	Pawilon 7A	7a.A7
KURARAY NORITAKE EUROPE	Pawilon 7A	7a.A12.3
KUVINGS POLSKA	Pawilon 7	7.B3.1

Nazwa firmy	Pawilon	Numer stoiska
<b>L</b>		
LASER CONCEPT	pawilon 8A	8a.A2.1
LASOTRONIX	pawilon 8A	8a.A1.1
LOSER	Pawilon 7A	7a.A5
LUX MED	Pawilon 7	7.A1.4
<b>Ł</b>		
ŁUKIDENT	Pawilon 7	7.A14.1
<b>M</b>		
MAKROMED	pawilon 8A	8a.B2.1
MARRODENT A HENRY SCHEIN COMPANY	Pawilon 7A	7a.A13
MED TOUR PRESS INT.	Pasaż	P.17
MEDACCO	pawilon 8A	8a.A5.3
MEDICAL BROKERS	Pawilon 7	7.A12.2
MEDIDENT ITALIA	Pawilon 7	7.B15.1
MEDIF	pawilon 8A	8a.A11.1
MEDILAB	Pawilon 7A	7a.A4.3
MEDITRANS	Pawilon 7A	7a.A10
MEGADENTA	Pawilon 7A	7a.B5
MEGAGEN POLSKA	pawilon 8A	8a.B2.21
MELAG	Pawilon 7A	7a.A2.1
MERCONTROL	pawilon 8A	8a.A3.1
MICERDENT	Pawilon 7A	7a.A18
MIKRAN	pawilon 8A	8a.A8.2
MIRALEX	Pawilon 7	7.B13.2
MISCEA/HELP-PARTNER SP. Z O.O.	Pawilon 7	7.A7.4
MULTIDENTAL-MED	pawilon 8A	8a.A9.1
<b>N</b>		
NEST BANK	Pawilon 7	7.B16.2
NEVADENT	Pawilon 7A	7a.A12.1
NICHROMINOX	pawilon 8A	8a.A16.2
NOVAMIND POLSKA	Pawilon 7	7.A5.2
NOVAMIND POLSKA	Pawilon 7	7.A5.2
NOWY GABINET STOMATOLOGICZNY	Pasaż	P.5
NOWY GABINET STOMATOLOGICZNY	pawilon 8A	8a.A14.1
<b>O</b>		
OBODA CONSULTING & TRAINING GROUP	Pawilon 7	7.B7.1
OLIDENT/DEPOT	Pawilon 7	7.B5.1
OMS POLSKA LTD	Pawilon 7A	7a.B3
OPTIDENT	pawilon 8A	8a.A6.1
ORAL-B	Pawilon 7A	7a.A20.3
ORIMED	Pawilon 7A	7a.A21.1
ORTO TRADING	Pawilon 7	7.A1.1
<b>P</b>		
PANASONIC	Pawilon 7	7.A4
PIERRE FABRE MEDICAMENT POLSKA	Pawilon 7	7.A10.1
PINKALEY	Pawilon 7	7.B16.1
PIOON MEDICAL LASER	pawilon 8A	8a.A18.2
PLANMECA OY	Pawilon 7A	7a.A7
PLUS ULTRA	Pawilon 7A	7a.B1.2
POLDENT	Pawilon 7A	7a.A19
POLKARD BIS	Pawilon 7	7.A11.3
POLONUS EUROPA	Pawilon 7	7.A1.3
POLSKIE STOWARZYSZENIE IMPLANTOLOGICZNE	Pasaż	P.2
POLSKIE TOWARZYSTWO STOMATOLOGICZNE	Pasaż	P.19
PRACUJ W SZWECJI	Pawilon 7	7.A5.4
PRODENTIS - INFOTEL SOFTWARE	Pawilon 7	7.A12.5
PROFI	pawilon 8A	8a.A3.3
PROFIDENT	Pawilon 7A	7a.A20.1
PROFIMED	Pawilon 7	7.A2.2

Nazwa firmy	Pawilon	Numer stoiska
PROMEDUS	Pawilon 7A	7a.B2
PZWL WYDAWNICTWO LEKARSKIE	Pasaż	P.11
<b>Q</b>		
QUADROSTOM	Pawilon 7	7.A10.3
<b>R</b>		
RONDO PLUS D&B	Pawilon 7	7.A8.2
<b>S</b>		
SCHARF INSTRUMENTS	pawilon 8A	8a.A17.1
SCHEMA MEDICAL COOPERATION	Pawilon 7	7.B1.1
SCHEMA MEDICAL COOPERATION	pawilon 8A	8a.A11.3
SELIGA MICROSCOPES	Pawilon 7A	7a.A16.3
SELIGA MICROSCOPES	pawilon 8A	8a.A8.1
SEYSSO	Pawilon 7	7.A4
SHANGHAI HAOSUN MEDICAL INSTRUMENT	Pawilon 7	7.B15.2
SHANGHAI HAOSUN MEDICAL INSTRUMENT	pawilon 8A	8a.B5.2
SHARPDENT	Pawilon 7	7.B15.3
SHENZHEN SUPERLINE TECHNOLOGY	Pawilon 7	7.A14.2
SHOP DENT	Pawilon 7	7.A4
SIC! SZUMSKA.PL	Pasaż	P.14
SIEMENS FINANCE	pawilon 8A	8a.A4.1
SKAMEX	Pawilon 7	7.A10.2
SMARTDENT	Pawilon 7	7.B12
SMILE SURGICAL INSTRUMENTS	Pawilon 7	7.A14.6
SOFTWARE CLINIC	pawilon 8A	8a.A5.3
SPIDENT	Pawilon 7	7.A3.2
STELO	pawilon 8A	8a.A16.1
STERN WEBER POLSKA	pawilon 8A	8a.A12
STOMED	Pawilon 7	7.B14
STREFA HIGIENISTEK I ASYSTENTEK	Pasaż	P.18
SUNSTAR EUROPE	Pawilon 7	7.A5.1
<b>T</b>		
TRI HAWK	Pawilon 7A	7a.A12.2
TTM DENTAL COMPANY	pawilon 8A	8a.B9.3
TULIP MEDICAL GROUP	Pasaż	P.15
<b>U</b>		
UKPAK DENTAL	Pawilon 7	7.A14.3
ULTRADENT PRODUCTS	Pawilon 7A	7a.A11.1
UNIFORMIX	Pawilon 7	7.B11
UNITED DENTAL GROUP	Pawilon 7	7.A16.1
<b>V</b>		
VERDENT	Pawilon 7	7.A8.3
VITAMMY - NOVAMED	Pawilon 7	7.A7.3
VOCO	Pawilon 7A	7a.A16.2
<b>W</b>		
WOOM CENTRAL EUROPE	Pawilon 7	7.A12.4
WYDAWNICTWO CZELEJ	Pawilon 7	7.A8.1
WYDAWNICTWO KWINTESENCJA	Pasaż	P.7
WYDAWNICTWO KWINTESENCJA	Pawilon 7	7.B7.2
<b>X</b>		
XPEDENT	pawilon 8A	8a.B2.3
<b>Y</b>		
YESON.EU	pawilon 8A	8a.A11.2
<b>Z</b>		
ZENI MED	pawilon 8A	8a.B5.1
ZHERMAPOL	pawilon 8A	8a.A3.1



**today** o wydawcy

Wydawca  
DTI Media  
ul. Abrahama 18 lok. 168,  
03-982 Warszawa

Na licencji: Dental Tribune International GmbH  
Adres internetowy: [www.dental-tribune.com](http://www.dental-tribune.com)

Redaktor prowadzący: Marketing i reklama  
Marzena Bojarczuk Grzegorz Rosiak

Opracowanie graficzne: Dental Tribune International GmbH

today jest dystrybuowany podczas 28. CEDE w Poznaniu w dn. 19-21.09. 2019 r.

Publikacja, zawarte w niej artykuły i zdjęcia są chronione prawami autorskimi. Zabronione jest jej reprodukowanie w jakikolwiek sposób, jakimkolwiek języku, w całości lub części bez wcześniejszej pisemnej zgody wydawcy i redakcji. Wydawca i redakcja nie ponoszą odpowiedzialności za treść reklam i ogłoszeń. International Office/Headquarters

Dental Tribune International GmbH  
Holbeinstr. 29, 04229 Leipzig, Germany  
Phone: +49 341 48474-302  
Fax: +49 341 48474-173  
E-mail: [info@dental-tribune.com](mailto:info@dental-tribune.com)  
Internet: [www.dental-tribune.com](http://www.dental-tribune.com)

Publisher/Chief Executive Officer  
Torsten R. Oemus

Chief Financial Officer  
Dan Wunderlich

Director of Content  
Claudia Duschek

Business Development & Marketing Manager  
Alyson Buchenau

# Nowości, promocje, Aktywności na stoiskach




■ „O zobacz tam jest fajny warsztat, ale chyba już się kończy” – tę kwestię podczas CEDE słyszeliśmy już nie raz. Postanowiliśmy więc, że pomożemy Wam jeszcze lepiej zaplanować swoje uczestnictwo w wystawie. I oto jest – wyszukiwarka aktywności na stoiskach, dostępna a [www.cede.pl](http://www.cede.pl), to najlepszy sposób, aby nie przegapić inicjatyw, które zaplanowali wystawcy CEDE 2019. Dzięki niej nie ominie Was żadne ciekawe szkolenie, pokaz, konkurs czy promocja. Wejdź na stronę [www.cede.pl](http://www.cede.pl), w zakładce Wystawa wybierz: Aktywności na stoiskach, następnie wybierz dzień, zakres godzinowy – w czym pomoże intuicyjny suwak, zaznacz formę aktywności: wykład, prezentacja, warsztat, konkurs, promocja. System automatycznie pokaże aktywności spełniające zadane kryteria. Nowości oraz aktywności określają wystawcy. zakładce: Wystawa można również sprawdzić listę Nowości CEDE 2019, jakie na swoich stoiskach pokażą wystawcy.



**PROMOCJE NA CEDE 2019 – nowość!** Po raz pierwszy zaproponowaliśmy wystawcom, aby promocje, które przygotowali na CEDE 2019, zgłosili do wyszukiwarki Aktywności na stoiskach. Dzięki temu uczestnicy o rabatach, promocjach czy wyprzedających dowiedzą się jeszcze przed przyjazdem do Poznania.

CZAS NA INNOWACJĘ  
W IMPLANTOLOGII




CUBE  
PIEZOTOME

50%  
mniej bólu i  
obrzęków<sup>(2)</sup>

20%  
szybciej<sup>(1)</sup>

98%  
mniej środków  
przeciwbólowych<sup>(3)</sup>





(1) Tests conducted on different devices in our laboratory measuring the difference of the depth created by each device in a given time with the same force applied to the handpiece

(2) Goyal M, Marya K, Jhamb A, Chawla S, Sonoo PR, Singh V, Aggarwal A. Comparative evaluation of surgical outcome after removal of impacted mandibular third molars using a Piezotome® or a conventional handpiece: a prospective study. *British Journal of Oral and Maxillofacial Surgery*. 2012;50:556-561

(3) Troedhan A, Kurrek A, Wainwright M. Ultrasonic Piezotome surgery: it is a benefit for our patients and does it extend surgery time? A retrospective comparative study on the removal of 100 impacted mandibular 3rd molars. *Open Journal of Stomatology*. 2011;1:179-184

Class IIa medical device - CE0459 (GMED) - Manufacturer: SATELEC® - France.  
For dental professional use only.  
Updated on: 07/2019

SATELEC® | A Company of ACTEON® Group  
17 av. Gustave Eiffel | ZI du Phare | 33700 MERIGNAC | FRANCE  
Tel + 33 (0) 556 340 607 | Fax + 33 (0) 556 349 292  
E-mail: [info@acteongroup.com](mailto:info@acteongroup.com) | [www.acteongroup.com](http://www.acteongroup.com)

Stoisko 8a.A10  
Pawilon 8A

**infodent(24)pl****prevention**  
international magazine for oral health**cedeNEWS****Redakcja portalu infoDENT24.pl oraz CEDE 2019  
zapraszają na debatę pt.:****Higienistka – najlepsza inwestycja dentysty?**

Podczas debaty zostaną przedstawione wyniki badania ankietowego poświęconego wizji zawodu higienistka stomatologiczna oraz współpracy z lekarzami dentystami. Będziemy rozmawiać m.in. o umiejętnościach higienistek, granicach ich kompetencji niezależności i odpowiedzialności.

**Sobota, 21 września 2019** **11:30** **Cyfrowe Forum – Stomatologia 3.0  
Pawilon 8A**

W dyskusji wezmą udział przedstawiciele: Ministerstwa Zdrowia, Ministerstwa Edukacji Narodowej, Naczelnej Izby Lekarskiej, towarzystw lekarskich, organizacji zraszających higienistki, prawnicy, pracodawcy, praktycy.



AD

**15-16.11.2019, Wrocław**  
**DENTAMED®**

18. Dolnośląskie Targi Stomatologiczne we Wrocławiu

**130 wystawców****DENTAMED edu:**

- Kurs medyczny dla lekarzy dentystów
- Wykłady dla lekarzy dentystów
- Kurs medyczny dla asystentek i higienistek stomatologicznych

**Ponadto:**

- Sesje szkoleniowe firm: Dental Class, Dentsply Sirona
- Prezentacje i wykłady

**DOJRZAŁY WYBÓR**[www.targidentamed.pl](http://www.targidentamed.pl)

AD

**15. SYMPOZJUM  
CEIA**

Wykłady i warsztaty praktyczne

**Prof. Markus Hürzeler**

Dr Ferhan Ahmed


Prof. Nicola De Angelis

Dr Mauro Cerea

25-26 października 2019, Kraków

Patronat naukowy:  
Dr hab. n. med. Piotr Majewski

PATRONATY

[WWW.CEIA.PL](http://WWW.CEIA.PL)



# IrriFlex®



■ IrriFlex® to innowacyjna konstrukcja igły do zaawansowanej irygacji kanałów korzeniowych. Nowa generacja igieł irygacyjnych została zaprojektowana i wyprodukowana przez szwajcarską firmę endodontyczną PD (Produits Dentaires SA). Ze względu na swą unikalną elastyczność oraz wyjątkowe możliwości irygacyjne, igła umożliwia bardziej efektywne czyszczenie i dezynfekcję kanałów korzeniowych.

irygując i przepłukując obszary, które wcześniej były niedostępne. Wynikiem działań firmy jest ulepszone czyszczenie i irygacja dla wydajniejszego, bardziej komfortowego leczenia w porównaniu z konwencjonalnymi metalowymi igłami.

Opatentowana konstrukcja igły IrriFlex® posiada dwustronne otwory typu tył-tył na końcówce, co zapewnia silną irygację boczną oraz stożkowy kształt, który dostosowuje się do przygotowanego kanału korzeniowego w znacznie lepszym stopniu niż standardowe igły metalowe. Konstrukcja stożkowa o nachyleniu 4% maksymalizuje naprężenia ścinające wzdłuż ścianek kanału korzeniowego w celu poprawy skuteczności mechanicznego czyszczenia.

Igła IrriFlex® pozwala w bezpieczny sposób przeprowadzić kompleksową irygację kanału korzeniowego, skutecznie usuwając zanieczyszczenia, warstwę mazistą i biofilm w obszarach niedostępnych dla konwencjonalnych metalowych igieł.

Igły produkowane są w pomieszczeniu typu „clean room”, posiadającym certyfikat ISO 7 i przechowywane w pojedynczych, zamkniętych opakowaniach przeznaczonych do jednorazowego użytku, co maksymalizuje ich bezpieczeństwo. Igła IrriFlex® jest narzędziem umożliwiającym specjalistom przeprowadzanie wydajnej, komfortowej i bezpiecznej irygacji kanału korzeniowego.

[www.pd-irriflex.com](http://www.pd-irriflex.com)

Igła IrriFlex® rozwiązuje powszechny problem dentyistów dotyczący całkowitej i efektywnej irygacji skomplikowanych kanałów korzeniowych. Połączenie miękkiego polipropylenowego korpusu z unikalnym bocznym doprowadzeniem roztworu umożliwiło firmie PD stworzenie igły 30G, która z łatwością przystosowuje się do anatomii kanału, bezproblemowo

AD

# IrriFlex®

NARODZINY NOWEGO STANDARDU



Produits Dentaires SA · Vevey · Switzerland

Innowacyjna konstrukcja igły do zaawansowanej irygacji kanału korzeniowego.

Dowiedz się więcej na [pd-irriflex.com](http://pd-irriflex.com)