

DENTAL TRIBUNE

The World's Dental Newspaper · Austrian Edition

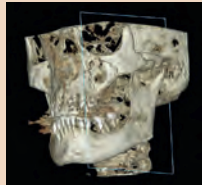


No. 1/2017 · 14. Jahrgang · Wien, 1. Februar 2017 · PVSt. 64494 · Einzelpreis: 3,00 €



WID 2017

Die Vorbereitungen laufen auf Hochtouren – bereits vier Fünftel der Ausstellungsfläche sind belegt. Besonderes Interesse wecken das „WID Forum“ und die „Plattform Zahntechnik“. ▶ Seite 6



Bisphosphonate

Es werden relevante Aspekte der Medikamentenanamnese für den Praxisalltag erläutert, um bekannten Kiefernekrosen vorzubeugen. Von PD Dr. Dr. Heinz-Theo Lübbers. ▶ Seite 10ff



Schutz vor Biofilmen

Die SAFEWATER Technologie von BLUE SAFETY bietet sicheren Infektionsschutz vor Biofilmen. Dies ist gerade nach dem Winterurlaub ein wichtiger Faktor für die Praxishygiene. ▶ Seite 14

Ungesund, falsch kalkuliert und oft sinnlos

Jeder zweite Österreicher findet, dass das Gesundheitssystem in die falsche Richtung läuft.

WIEN – Die aktuellen gesundheitspolitischen Entscheidungen werden von der Bevölkerung aktuell eher schlecht beurteilt. Bereits 51 Prozent der Österreicher sind sich sicher, dass unser Gesundheitssystem in die falsche Richtung läuft. Und 62 Prozent finden, dass die Gesundheitspolitik zu wenig auf die Meinung der Ärzte hört.

Das sind nur zwei Hauptergebnisse einer im Auftrag der Wiener Ärztekammer Ende Dezember 2016 durchgeführten Umfrage des Meinungsforschungsunternehmens Peter Hajek Public Opinion Strategies. Insgesamt wurden 1.000 Österreicher telefonisch und online befragt.

„Es sind deutliche Ergebnisse, die der Politik einen klaren Neujahrsvorsatz vorgeben: Endlich auf Arzt und Patient zu hören“, fasst Dr. Johannes Steinhart, Obmann der Kurie niedergelassene Ärzte und Vizepräsident der Ärztekammer für Wien, die Resultate aus seiner Sicht zusammen.

Die Pläne der Gesundheitspolitik für 2017 werden von der Bevölkerung mit großer Mehrheit abgelehnt: Dass Regierung, Bundesländer und Krankenkassen in der Frage, wo und wann Ordinationen oder Versorgungszentren aufgesperrt werden sollten, künftig ohne Mitspracherecht der Ärztevertreter

entscheiden, sehen 73 Prozent der Österreicher als nicht gerechtfertigt an. Gegen die Regierungspläne, Ärztezentren in Zukunft auch von Unternehmen führen zu lassen, sind 71 Prozent.

„Drei von vier Österreichern stehen diesen Vorhaben kritisch gegenüber. Auch wenn vielen Befragten die Details noch nicht bekannt sind, ist es doch ein klares



ÄRZTEKAMMER FÜR WIEN

Misstrauensvotum“, unterstreicht Peter Hajek von Public Opinion Strategies.

Fehlende Finanzierung

Das bestätigt auch Dr. Steinhart: „Die Umfrageergebnisse zeigen ganz klar, wie fundamental die Politik im Vorjahr an der Bevölkerung vorbei regiert hat. Die Regierung hat die Wünsche der Patienten erfolgreich ignoriert und offensichtlich daran vorbei agiert.“

Besonders deutlich wird die Stimmung der Bevölkerung beim Thema Finanzierung: 80 Prozent sind sich sicher, dass aufgrund des Bevölkerungswachstums, der Alterung der Gesellschaft und des medizinischen Fortschritts mehr finanzielle Mittel nötig sein werden, während nur 14 Prozent glauben, dass dies nicht der Fall ist. 49 Prozent, also jeder zweite Befragte, ist gegen die von der Bundesregierung geplante Begrenzung der Gesundheitsausgaben.

Vertrauen haben die Österreicher dabei vor allem in eine Institution: die Ärztekammer. Während nur 18 Prozent dem Gesundheitsministerium vertrauen, legen 35 Prozent in Fragen der Finanzierung des Gesundheitssystems ihr Vertrauen in die ärztliche Standesvertretung. „Hier genießt die Ärztekammer ein deutlich stärkeres Vertrauen als das Gesundheitsministerium im Verhältnis zwei zu eins“, erklärt Hajek.

Für die Ärztekammer sind die Umfrageergebnisse ein klarer Auftrag, sich auch 2017 gegen das Kaputtsparen des Gesundheitssystems aufzulehnen und für eine moderne Gesundheitsversorgung einzutreten. **DI**

Quelle: Ärztekammer für Wien

„Brexit“ mit (positiven) Folgen für Österreich

Ärzttekammer unterstützt Ansiedelung der European Medicines Agency in Wien.

WIEN – „Volle Unterstützung“ verspricht die Ärztekammer beim Bemühen der Wirtschaftskammer, sich für die Übersiedelung der European Medicines Agency (EMA) von London nach Wien starkzumachen. Der Ärztekammerpräsident o. Univ.-Prof. Dr. med. Thomas Szekeres sieht darin große Chancen für Wien: „Die Politik auf Stadt- und Bundesebene hat damit die Möglichkeit, die Bedeutung der traditionellen medizinischen Wiener Schule international neu aufleben zu lassen.“

Laut Prof. Szekeres gäbe es wieso zu wenige attraktive Arbeitsplätze in Österreich aufgrund der derzeit sowohl politischen als auch gesellschaftlichen Fehlentwicklungen. Prof. Szekeres: „Ärztinnen und Ärzte sowie Forscher laufen uns in Österreich aufgrund vieler hausgemachter Probleme davon.“ Die Ansiedelung einer EU-Institution vom



Prof. Dr. med. Thomas Szekeres (Foto: credit: Ärztekammer für Wien/Stefan Seelig)

Format der EMA sei nun eine „einmalige Chance“, dem entgegenzusteuern.

Grund für die Umsiedelung der EMA ist der bevorstehende EU-Aus-

tritt Großbritanniens. Die Agentur ist zuständig für die Zulassung und Überwachung von Arzneimitteln innerhalb der Europäischen Union und beschäftigt derzeit etwa 890 Mitarbeiter. Eine Ansiedelung der Agentur würde laut Wirtschaftskammer in etwa 133 Millionen Euro an zusätzlicher jährlicher Wertschöpfung bringen.

Wien sei „geradezu prädestiniert“ für die Zentrale einer solchen EU-Institution. „Wien ist sowohl mit seiner tief greifenden medizinischen Vergangenheit als auch mit dem Wiener AKH und weiteren Forschungszentren der wohl bestmögliche Standort für die EMA“, betont Prof. Szekeres und hofft, dass die Politik „die sich dargebotene Chance ergreift und ernsthaft versucht, die EMA nach Wien zu bringen“. **DI**

Quelle: Ärztekammer für Wien

Impfstoff gegen Parodontitis

Australische Forscher planen erste klinische Patiententests.

MELBOURNE – Stark ausgeprägte Zahnfleischentzündungen können nicht nur die Zähne gefährden, sie begünstigen auch andere Krankheiten wie Diabetes oder Herzinfarkte. Australische Forscher haben jetzt einen Impfstoff entwickelt, der Parodontitis zukünftig ganz ohne Antibiotika oder Operationen eindämmen soll.

Seit 15 Jahren arbeiten die Wissenschaftler der University of Melbourne schon an einer solchen Impfung, jetzt konnten erste Ergebnisse im Journal *NPJ Vaccines* präsentiert werden. Der entwickelte Impfstoff ist hauptsächlich für Patienten gedacht, die bereits mit Parodontitis zu kämpfen und die entsprechenden Bakterien im Mund haben. Das Hauptproblem bei Parodontitis ist, dass selbst nach der Entfernung der Erreger sich diese immer wieder vermehren und das Zahnfleisch angrei-

fen. Die Impfung regt deshalb den Körper an, entsprechende Antikörper zu bilden, die verhindern, dass



© Luisca74/Shutterstock.com

sich die Bakterien an das Zahnfleisch ansiedeln und dort wieder vermehren. Damit soll in Zukunft ein großer Schritt in Richtung der Vermeidung von Parodontitis und letztendlich Zahnverlust gegangen werden. Die ersten Tests waren bereits vielversprechend. Eine klinische Testreihe an Patienten ist für das Jahr 2018 geplant. **DI**

Quelle: ZWP online

ANZEIGE

WIR ARBEITEN AM LÄCHELN ÖSTERREICHS!

WIR ARBEITEN AM LÄCHELN ÖSTERREICHS!

Was gibt es Schöneres als ein sympathisches Lächeln eines Menschen, vor allem aber eines Kunden!

Als Nummer 1 in der Branche hat sich Henry Schein ab sofort dem Lächeln Österreichs verschrieben, um den Kunden aus Praxis und Labor zu noch mehr Erfolg zu verhelfen. Egal ob Material, Einrichtung oder Service: Mit höchster Kompetenz werden den Kunden greifbare Lösungen für ihre individuellen Bedürfnisse geboten.

Selbstverständlich ist Henry Schein auch im Bereich der neuen Technologien voll am Puls der Zeit und bietet umfassende und technologisch ausgereifte Lösungen für den perfekten digitalen Workflow zwischen Praxis und Labor an.

Henry Schein Dental.

Service-Hotline: 05 / 9992 - 1111

Einrichtung-Hotline: 05 / 9992 - 3333

Material-Hotline: 05 / 9992 - 2222

Fax-Nr.: 05 / 9992 - 9999

Henry Schein Dental Austria

Computerstraße 6 • 1100 Wien

Tel.: 05/9992-0 • Fax 05/9992-9999

info@henryschein.at • www.henryschein-dental.at

BKK Austria Tabak aufgelöst

Seit dem 1. Jänner 2017 Übertragung der Versicherten an GKK.

WIEN – Die Betriebskrankenkasse Austria Tabak ist per 31. Dezember 2016 aufgelöst worden. Nach 127 Jahren sah sich die BKK aufgrund eines rückgängigen Versichertenstandes und einer ungünstigen Entwicklung der Versichertenstruktur nicht mehr in der Lage, das Tagesgeschäft aufrechtzuerhalten. Die Versicherten wurden deshalb im neuen Jahr an die jeweils örtlich zuständigen Gebietskranken-

kassen übertragen. Alle Abrechnungen, die nach dem 27. Jänner 2017 eingehen, werden somit an die Rechtsnachfolger weitergeleitet, was zu Verzögerungen im Zahlungsverkehr führen kann.

Mit der Auflösung der BKK AT existieren in Österreich noch fünf Betriebskrankenkassen insgesamt. [DT](#)

Quelle: Bundeskanzleramt

Schlichtungsstellen sind die bessere Wahl

ÖZÄK empfiehlt außergerichtliche Streitfallbeseitigung.

WIEN – Die Landes Zahnärztekammern in Österreich bieten alternativ zu rechtlichem Beistand Problemlösung durch die zahnärztlichen Schlichtungsstellen an. Wie MR DDr. Claudius Ratschew, Presseferent der ÖZÄK, in einem Leserbrief an die Kronen Zeitung riet, diene die Schlichtungsstelle einer außergerichtlichen Einigung in Streitfällen zwischen Zahnarzt und Patient. Anlass für diesen Hinweis hatte ein zuvor erschienener Artikel in besagter Zeitung gegeben. Darin wurde berichtet, wie eine Patientin über einen vermeintlich fehlerhaft

gezogenen Zahn Klage erhoben hatte.

DDr. Ratschew empfiehlt hieraufhin, zuerst einen „Weg der Schlichtung“ einzuschlagen. Die Leistungen der Stellen seien kostenlos für beide Parteien und erfordern auch keinen rechtlichen Beistand. Dadurch könne zermürbenden Gerichtsverfahren und Anwaltskosten entgangen werden. Sollte eine Schlichtung zu keiner Einigung führen, stehe den Streitparteien selbstverständlich weiterhin der Rechtsweg offen. [DT](#)

Quelle: ÖZÄK

Editorische Notiz (Schreibweise männlich/weiblich)

Wir bitten um Verständnis, dass – aus Gründen der Lesbarkeit – auf eine durchgängige Nennung der männlichen und weiblichen Bezeichnungen verzichtet wurde. Selbstverständlich beziehen sich alle Texte in gleicher Weise auf Männer und Frauen.

Die Redaktion



DENTAL TRIBUNE

IMPRESSUM

Verlag
OEMUS MEDIA AG
Holbeinstrasse 29
04229 Leipzig
Tel.: +49 341 48474-0
Fax: +49 341 48474-290
kontakt@oemus-media.de
www.oemus.com

Verleger
Torsten R. Oemus

Verlagsleitung
Ingolf Döbbecke
Dipl.-Päd. Jürgen Isbaner
Dipl.-Betriebsw. Lutz V. Hiller

Chefredaktion
Dipl.-Päd. Jürgen Isbaner (ji)
V.i.S.d.P.
isbaner@oemus-media.de

Redaktionsleitung
Majang Hartwig-Kramer (mhk)
m.hartwig-kramer@oemus-media.de

Anzeigenverkauf
Verkaufsleitung
Dipl.-Betriebsw. Lutz V. Hiller
hiller@oemus-media.de

Projektmanagement/Vertrieb
Stefan Thieme
s.thieme@oemus-media.de

Produktionsleitung
Gernot Meyer
meyer@oemus-media.de

Anzeigendisposition
Marius Mezger
m.mezger@oemus-media.de

Lysann Reichardt
lreichardt@oemus-media.de

Bob Schliebe
b.schliebe@oemus-media.de

Layout/Satz
Matthias Abicht
abicht@oemus-media.de

Lektorat
Hans Motschmann
h.motschmann@oemus-media.de
Marion Herner
m.herner@oemus-media.de

Erscheinungsweise

Dental Tribune Austrian Edition erscheint 2017 mit 8 Ausgaben, es gilt die Preisliste Nr. 8 vom 1.1.2017. Es gelten die AGB.

Druckerei

Dierichs Druck+Media GmbH, Frankfurter Str. 168, 34121 Kassel, Deutschland

Verlags- und Urheberrecht

Dental Tribune Austrian Edition ist ein eigenständiges redaktionelles Publikationsorgan der OEMUS MEDIA AG. Die Zeitschrift und die enthaltenen Beiträge und Abbildungen sind urheberrechtlich geschützt. Jede Verwertung ist ohne Zustimmung des Verlages unzulässig und strafbar. Das gilt besonders für Vervielfältigungen, Übersetzungen, Mikroverfilmungen und die Einspeicherung und Bearbeitung in elektronischen Systemen. Nachdruck, auch auszugsweise, nur mit Genehmigung des Verlages. Bei Einsendungen an die Redaktion wird das Einverständnis zur vollen oder auszugsweisen Veröffentlichung vorausgesetzt, sofern nichts anderes vermerkt ist. Mit Einsendung des Manuskriptes geht das Recht zur Veröffentlichung als auch die Rechte zur Übersetzung, zur Vergabe von Nachdruckrechten in deutscher oder fremder Sprache, zur elektronischen Speicherung in Datenbanken zur Herstellung von Sonderdrucken und Fotokopien an den Verlag über. Für unverlangt eingesandte Bücher und Manuskripte kann keine Gewähr übernommen werden. Mit anderen als den redaktionseigenen Signa oder mit Verfassernamen gekennzeichnete Beiträge geben die Auffassung der Verfasser wieder, welche der Meinung der Redaktion nicht zu entsprechen braucht. Der Autor des Beitrages trägt die Verantwortung. Gekennzeichnete Sonderteile und Anzeigen befinden sich außerhalb der Verantwortung der Redaktion. Für Verbands-, Unternehmens- und Marktinformationen kann keine Gewähr übernommen werden. Eine Haftung für Folgen aus unrichtigen oder fehlerhaften Darstellungen wird in jedem Falle ausgeschlossen. Gerichtsstand ist Leipzig, Deutschland.

Ausschreibung zum ÖGI-Fonds

Wissenschaftliche Arbeiten mit Schwerpunkt Implantologie gefördert.

WIEN – Der ÖGI-Fonds fördert auch heuer wieder Einzelprojekte auf dem Gebiet der implantologischen Forschung. Die Mittel des ÖGI-Fonds werden zur (Teil-)Finanzierung von Forschungsprojekten mit Schwerpunkt Implantologie bereitgestellt. Es werden wissenschaftliche Arbeiten hoher Qualität von (Jung-)Wissenschaftlern auf internationalem Niveau nach einem internationalen Peer-Review-Verfahren gefördert.

Die Antragsstellung erfolgt ausnahmslos in Englisch via Mail (oegi@medacad.org). Einsendeschluss ist der 30. September 2017. Es werden ausschließlich Anträge in Evidenz genommen, die rechtzeitig, vollständig

und ordnungsgemäß eingereicht werden.

Die besten Arbeiten werden einem anonymisierten internationalen Peer-Review-Prozess aus dem Kreis internationaler Gutachter unterzogen. Aufgrund dieser Gutachten wird die Preisvergabe durchgeführt.



© Stas Walenga/Shutterstock.com

Alle Bewerber verpflichten sich, ausgezahlte Geldmittel nachweislich zweckgewidmet zu verwenden und dies schriftlich spätestens zwölf Monate nach Auszahlung nachzuweisen. Sollte dieser Nachweis nicht innert einer Nachfrist von vier Wochen nach Fristablauf erfolgen, behält sich der Vorstand vor, die Gelder zurückzufordern. Es besteht kein

Rechtsanspruch auf die Auszahlung von Förderungsmitteln.

Die Höhe der Einmalförderung ist mit maximal 4.000 Euro festgesetzt.

Weitere Informationen zur Teilnahme unter www.oegi.org. [DT](#)

Quelle: ÖGI

Auf- und Ausbau der ELGA-Infrastruktur

Bundesministerium für Gesundheit und Frauen plant weitere Onlinefunktionen und Standorterweiterungen für 2017.

WIEN – Das Zugangportal der Elektronischen Gesundheitsakte (ELGA), welches allen Menschen, die im österreichischen Gesundheitssystem versorgt werden sowie deren Ärzten, Spitälern, Pflegeeinrichtungen und Apotheken zur Verfügung steht, wurde Ende 2016 einem Relaunch unterzogen. Damit wurde das Informationssystem, das den Zugang zu Gesundheitsdaten erleichtert, auf den neusten Stand der Technik gebracht und die Benutzerfreundlichkeit weiter verbessert. Zudem ist geplant, 2017 weitere Funktionen in das ELGA-Zugangportal zu integrieren, u.a. der ELGA-Login „in Vertretung“ für Eltern minderjähriger Kinder.

Des Weiteren nahm im Juli 2016 der dezentrale Standort der ELGA Ombudsstelle in Kärnten den Betrieb auf. Im Dezember 2016 starteten die Standorte in Salzburg, Tirol und Oberösterreich. Die verbleibenden geplanten Standorte in Niederösterreich, Vorarlberg und dem Bur-

genland – die Standorte in Wien und der Steiermark bestehen bereits seit 2015 – werden 2017 den Betrieb aufnehmen. Zu diesem Zeitpunkt wird die ELGA Ombudsstelle voll ausgebaut und mit dezentralen Standorten in allen Bundesländern vertreten sein. Das gewährleistet einen niederschweligen Zugang der ELGA-Teilnehmer zu Beratung, Information und Unterstützung rund um das Thema ELGA. Zeitgleich mit der Inbetriebnahme der Standorte der

österreich, Oberösterreich, Salzburg und dem Burgenland erfolgreich mit der Verwendung von ELGA beginnen.

Der weitere Rollout von ELGA in ganz Österreich, insbesondere im niedergelassenen Bereich, erfolgt dann sukzessive im Jahr 2017.

Errichtung von ELGA-Nutzeranwendungen

Die e-Medikation ist eine der wichtigsten Anwendungen, die die ELGA-Infrastruktur nutzt. Von ihr werden neben einer deutlichen Verbesserung der Patientensicherheit auch spürbare ökonomische Effekte erwartet. Im Mai 2016 startete im Bezirk Deutschlandsberg (Steiermark) ein Probetrieb, der Ende 2016 abgeschlossen wurde. Die dabei gewonnenen Erfahrungen und Erkenntnisse fließen in den weiteren Rollout der e-Medikation mit ein, um diesen zu optimieren. [DT](#)

Quelle: BMGF

Meine elektronische Gesundheitsakte.
Meine Entscheidung!



ELGA Ombudsstelle erfolgt das ELGA Go Live für die öffentlichen Krankenanstalten im jeweiligen Bundesland.

Zudem konnten 2016 weitere Krankenanstalten, Ambulatorien sowie Reha- und Pflegeeinrichtungen in Wien, der Steiermark und Kärnten sowie in Tirol, Nieder-

Grenzwert für Heil- und Kostenplan

ÖZÄK veröffentlicht die ab sofort gültige Verordnung.

WIEN – Die Österreichische Zahnärztekammer veröffentlicht auf ihrer Homepage die Bekanntgabe über den Grenzwert als Voraussetzung für den schriftlichen Heil- und Kostenplan auf Basis des Jahres 2015 – Grenzwertverordnung (GWV-2016). Die Verordnung im Wortlaut:

Auf Grund des § 18 Abs. 4 Zahnärztegesetz (ZÄG), BGBl. I Nr. 126/2005, zuletzt geändert durch das Bundesgesetz BGBl. I Nr. 8/2016, in Verbindung mit § 19 Abs. 2 Z 7 Zahnärztegesetzes (ZÄG), BGBl. I Nr. 154/2005, zuletzt geändert durch das Bundesgesetz BGBl. I Nr. 8/2016,

hat der Bundesausschuss der Österreichischen Zahnärztekammer gemäß § 26 Abs. 1 Z 1 ZÄG am 25.11.2016 folgende Grenzwertverordnung (GWV-2016) beschlossen:

§ 1. Die wesentlichen Kosten im Sinne des § 18 Abs. 3 Z 1 ZÄG betragen unter Zugrundelegung der von der Statistik Austria gemäß volkswirtschaftlicher Gesamtrechnungen laut ESVG 2010 für das Jahr 2015 er-

mittelten Nettolöhne und -gehälter, nominell, monatlich je Arbeitnehmer/-nehmerin 1.680,-.

§ 2. Diese Verordnung ist auf der Homepage der Österreichischen Zahnärztekammer zu veröffentlichen und tritt mit Ablauf des Tages der Kundmachung im Internet in Kraft. [DT](#)

Quelle: ÖZÄK

Österreichische
Zahnärztekammer



Besuchen Sie uns!

IDS Köln

21.03. - 25.03.2017

Halle 10.1

Stand J-064

Minimalinvasive Prothesenstabilisierung

Beachten Sie unser Weiterbildungsprogramm!

Patientenzufriedenheit auf höchstem Niveau dank MDI von condent.

Mit einer von MDI Mini-Dental-Implantaten gestützten Prothese können Sie Ihren Patienten eine klinisch bewährte Lösung anbieten – vor allem jenen, die eine Behandlung bisher aus Angst oder Kostengründen abgelehnt haben! Die Implantate werden minimalinvasiv eingebracht und sind in der Regel sofort belastbar.

- Minimalinvasive Vorgehensweise und vergleichsweise simples Protokoll
- Ideale Ergänzung des implantologischen Behandlungsspektrums
- Millionenfach bewährtes System mit FDA-Zertifizierung für Langzeiteinsatz
- Hohe Wirtschaftlichkeit für die Zahnarztpraxis
- Flächendeckendes Vertriebsnetz und Unterstützung in der Praxis

Bestellen Sie jetzt Ihr kostenloses Informationspaket! Der kompetente Außendienst steht Ihnen bei Fragen gern in Ihrer Praxis zur Verfügung.

Profitieren Sie von aktuellen Studienergebnissen und dem umfangreichen Weiterbildungsprogramm.

MDI-Hotline: 0800 / 555 699

Kurstermine:

08.02.17 Hannover
15.02.17 Köln
18.02.17 Magdeburg
25.02.17 Hamburg
04.03.17 Dresden



MDI®

www.original-mdi.de

by condent

Gesundheitskompetenz soll gefördert werden

Jahresschwerpunkt der ÖPGK ist die Verbesserung der Kommunikationsqualität.

WIEN – Gesundheitskompetenz (Fähigkeit, gesundheitsbezogene Informationen zu finden, zu verstehen, zu bewerten und anzuwenden) ist eine wichtige Voraussetzung für das Wohlbefinden. Personen mit besserer Gesundheitskompetenz haben auch eine höhere Wahrscheinlichkeit, länger und gesünder zu leben, als Personen mit geringeren Kenntnissen. Weil die Kompetenz der Österreicher laut der ersten europäischen Studie zur Gesundheitskompetenz im Vergleich von acht EU-Staaten unterdurchschnittlich ist, wurde dem Thema in der Ausarbeitung der österreichischen Rahmen-Gesundheitsziele ein eigenes Ziel – „Die Gesundheitskompetenz der Bevölkerung stärken“, gewidmet und in der Umsetzung priorisiert.

Zur Stärkung der Gesundheitskompetenz und zur Koordinierung von Umsetzungsmaßnahmen wurde 2015 die Österreichische Plattform Gesundheitskompetenz (ÖPGK) ge-

gründet. Den Vorsitz der ÖPGK hat das BMGF inne, die Koordinationsstelle der Plattform ist bei der Gesundheit Österreich GmbH/ Geschäftsbereich Fonds Gesundes Österreich angesiedelt.

Die zentralen Aufgaben der ÖPGK:

1. Unterstützung der langfristigen Entwicklung und Etablierung der Gesundheitskompetenz in Österreich.
2. Förderung von Vernetzung, Zusammenarbeit, Erfahrungsaustausch und gemeinsamem Lernen.
3. Ermöglichen und Abstimmen von Maßnahmen zwischen Politik- und Gesellschaftsbereichen.
4. Entwickeln eines gemeinsamen Verständnisses, Verbreiten von Wissen, Ermöglichen von Innovation.
5. Aufbau von Monitoring und Berichterstattung, Entwicklung von Transparenz und Qualität.



© Panchenko Vladimir/Shutterstock.com

Die Ziele der Plattform werden u. a. über Jahresschwerpunkte umgesetzt. Der für 2016/17 gewählte

Schwerpunkt ist das Thema Kommunikation, das auch im Zentrum der zweiten Jahreskonferenz der

ÖPGK stand, die am 13. Oktober 2016 mit ca. 300 Teilnehmern sehr erfolgreich in Wien stattfand.

Organisationen, die Maßnahmen im Bereich Gesundheitskompetenz – vorzugsweise zum Jahresschwerpunkt Verbesserung der Kommunikationsqualität – durchführen, können Mitglied der ÖPGK werden und deren Weiterentwicklung auf diesem Weg mitgestalten. Am 12. Oktober 2016 fand erstmals eine Wahl von Mitgliedsorganisationen in das Kernteam (koordinierendes Gremium) der ÖPGK statt. Informationen zur ÖPGK und zur Mitgliedschaft sind online unter www.fgoe.org/plattform-gesundheitskompetenz verfügbar. **DT**

Quelle: Bundesministerium für Gesundheit und Frauen

Täglicher Newsletter zur IDS: Jetzt anmelden

Aktuelles News-Update zur Internationalen Dental-Schau in Köln.

KÖLN – Begleitend zur 37. Internationalen Dental-Schau in Köln informiert der tägliche Newsletter über das Messegesehen und -highlights.

Während der Kölner Messe erhalten alle Empfänger der bekannten ZWP online-Newsletter täglich einen Newsletter, der aktuell über das Messegesehen, die Messehighlights und wissenswerte Neuigkeiten informiert. Bestandteil des Newsletters sind neben Text- und Video-Beiträgen sowie Bildergalerien und Events in Köln auch die aktuellen Tagesausgaben der interna-



tionalen Messezeitung *today* in der E-Paper-Version bequem zum Online-Lesen.

Ob PC, Tablet oder Smartphone – die wichtigsten News des Tages und das, was morgen passiert

– mit www.zwp-online.info ist man jederzeit up to date. **DT**

Quelle: ZWP online

Internetpublikation mit Tipps für die Praxis

Neuer Blog von Ivoclar Vivadent bietet spannende Informationen für Zahnärzte.

SCHAAN – Der neue Zahnarzt-Blog von Ivoclar Vivadent bietet eine lebendige Plattform mit spannenden, hilfreichen Informationen zu Themen, die Zahnärzte bei ihrer Arbeit beschäftigen.

Im Mittelpunkt des Blogs steht der konkrete Nutzen für die Leser – sowohl für die tägliche Arbeit als auch für grundsätzliche Fragen, zum Beispiel nach einer guten Praxisstrategie. Spannend aufbereitet und mit großer Vielfalt werden die Beiträge wöchentlich ergänzt.

Die bereitgestellten Informationen, Tipps und Tricks decken folgende Bereiche ab: – Praxismanagement und -strategie

- Branchentrends (z. B. digitale Zahnmedizin)
- konkrete Anwenderfragen
- Informationen zu neuen Produkten.

Eine praktische Suchfunktion erleichtert die Suche nach bestimm-

ten Stichworten, wie beispielsweise Ästhetik oder Effizienz. Überdies werden viele Blogbeiträge durch Informationsangebote ergänzt (z. B. Downloads von wissenschaftlichen Publikationen oder anschaulichen Anwendervideos). Der Blog ist in fünf Sprachen (Englisch, Deutsch, Französisch, Italienisch, Spanisch) online.

Interaktiv informieren

Kommentare und Anregungen zu den einzelnen Beiträgen sind gern gesehen. Außerdem können Interessierte auf der Website den kostenlosen Blog-Newsletter abonnieren. Damit sind sie stets informiert, sobald ein neuer Beitrag verfügbar ist. **DT**

Quelle: Ivoclar Vivadent



blog.ivoclarvivadent.com/dentist/de – Der Blog von Ivoclar Vivadent bietet Tipps, Tricks und Informationen für Anwender.

ÖGP wirkt an Diabetes-Strategie mit

Über die Rolle der Zahnärzte in der „Integrierten Versorgung“ wird diskutiert.

WIEN – Die Häufigkeit von Diabetes mellitus ist in allen Ländern der Welt im Zunehmen begriffen. Dies bedeutet eine enorme Belastung der Gesundheitssysteme. Österreich plant daher die Entwicklung einer Diabetes-Strategie (ÖDIS). Die ÖGP war vom Bundesministerium für Gesundheit und Frauen eingeladen worden, an dieser mitzuwirken.

den, um Menschen mit erhöhtem Erkrankungsrisiko bestmöglich identifizieren zu können.

Gerade zwischen Parodontitis, die ja sehr häufig vorkommt, und Diabetes bestehen seit Langem bekannte bidirektionale Zusammenhänge. Im Rahmen einer Integrierten Versorgung könnten daher auch Zahnärzte eine Rolle spielen. Wie



© Syda Productions/Shutterstock.com


Entscheidungsträger, Experten und Vertreter von Bund, Bundesländern, SV-Trägern, Fachgesellschaften, Selbsthilfegruppen, Interessenvertretungen und Berufsverbänden bearbeiteten fünf Wirkungsziele. Dr. Corinna Bruckmann, als Vertreterin der ÖGP, nahm seit Anfang des Jahres an den Sitzungen der Gruppe „Integrierte Versorgung“ teil. Es soll einerseits die bedarfsgerechte Integrierte Versorgung – von der Prävention, Diagnostik, Therapie inklusive Gesundheitsförderung bis hin zur Langzeitversorgung und -betreuung – für an Diabetes erkrankte Menschen sichergestellt werden. Andererseits soll die notwendige Aufmerksamkeit für Diabetes in allen Gesundheitsberufen geschaffen wer-

diese aussehen kann, muss erst definiert werden, es wurde jedenfalls im Schlussprotokoll auch der Besuch im zahnärztlichen Setting festgehalten. An 249 Einrichtungen erging die Einladung, dazu Stellung zu nehmen, die 558 Stellungnahmen von 62 Einrichtungen wurden nochmals begutachtet und ggf. eingearbeitet.

In den nächsten Schritten erfolgt nach einem internationalen Experten-Feedback im Dezember die Finalisierung der ÖDIS durch das Bundesministerium für Gesundheit und Frauen. Voraussichtlich im März findet die Abschlussveranstaltung statt. **DT**

Quelle: ÖGP

Helpen Sie Ihren Patienten, Schmerzempfindlichkeit zu lindern!



in vitro SEM

Sofortwirkung¹ durch
einzigartige PRO-ARGIN[®]
Technologie

VORHER

Offene Dentintubuli führen
zu Schmerzempfindlichkeit

NACHHER

Verschluss der Tubuli mit elmex[®]
SENSITIVE PROFESSIONAL[™]
für sofortige¹ Schmerzlinderung

elmex[®] SENSITIVE PROFESSIONAL[™]
System

elmex[®] SENSITIVE PROFESSIONAL[™]
REPAIR & PREVENT



- ✓ Klinisch bestätigt: sofortige¹ & langanhaltende Schmerzlinderung nach nur einer Anwendung
- ✓ 94% bzw. 92% der Patienten können nach der Anwendung der elmex[®] SENSITIVE PROFESSIONAL[™] Zahnpasta wieder Eiscreme bzw. kalte Getränke genießen²



- ✓ Jetzt neu: Zink hilft, Zahnfleischrückgang vorzubeugen – eine der Hauptursachen von Schmerzempfindlichkeit
- ✓ Gingivitis wird um 26% und die Neubildung von Zahnstein um 22% reduziert³

*ist die Marke elmex[®]. Quelle: Umfrage unter Zahnärzten zu der meist empfohlenen Marke für Zahnpflegeprodukte (n=150). 2015.

1 elmex[®] SENSITIVE PROFESSIONAL[™] Zahnpasta: Für sofortige Schmerzlinderung Zahnpasta mit der Fingerspitze auf den empfindlichen Zahn auftragen und 1 Minute sanft einmassieren. Zur anhaltenden Zahnbürste. elmex[®] SENSITIVE PROFESSIONAL[™] ist zur täglichen Mundhygiene geeignet.

2 Quelle: Patient Experience Study, EU 2015, IPSOS (n=556). Bei der Studie wurde ein Testprodukt mit identischer Formel genutzt.

3 verglichen mit einer herkömmlichen Fluorid-Zahnpasta. Published at EuroPerio 2015 by Lai et al. J Clin Periodontol 42 S17 (2015), P0779

Folgende wissenschaftliche Publikationen bestätigen die Wirksamkeit von elmex[®] SENSITIVE PROFESSIONAL[™]: (1) Li Y Innovations for combating dentin hypersensitivity: current state of the art. Compend Contin Educ Dent 33 (2012). (2) Hamlin et al. Comparative efficacy of two treatment regimens combining in-office and at-home programs for dentin hypersensitivity relief: A 24-week clinical study. Am J Dent 25 (2012). (3) Schiff et al. Clinical evaluation of the efficacy of an in-office desensitizing paste containing 8% arginine and calcium carbonate in providing instant and lasting relief of dentin hypersensitivity. Am J Dent 22 (2009). (4) Nathoo et al. Comparing the efficacy in providing instant relief of dentin hypersensitivity of a new toothpaste containing 8% arginine, calcium carbonate, and 1450 ppm fluoride relative to a benchmark desensitizing toothpaste containing 2% potassium ion and 1450 ppm fluoride, and to a control toothpaste with 1450 ppm fluoride: a three-day clinical study in New Jersey, USA. J Clin Dent 20 (2009).



COLGATE-PALMOLIVE GmbH

Für Fragen: Tel.: 05354-5300-0, www.elmex.at, Gebro Pharma GmbH, 6391 Fieberbrunn, Österreich

Die Besucher der WID werden Augen und nicht nur Zähne machen ...

Die Vorbereitungen laufen auf Hochtouren – bereits vier Fünftel der Ausstellungsfläche sind belegt.

WIEN – Die Wiener Internationale Dentalausstellung, WID 2017, öffnet in wenigen Monaten ihre Pforten und hat mittlerweile über einhundert Aussteller registriert, die bereits vier Fünftel der Ausstellungsfläche belegen. Knapp nach der IDS ist das Interesse der Besucher an Neuigkeiten, innovativen Produkten und Dienstleistungen immer besonders groß. Da traditionell nur rund sieben Prozent der in Österreich tätigen Zahnmediziner und -techniker die IDS in Köln besuchen, informiert sich Österreichs Dentalbranche mit besonderem Interesse auf der WID in Wien.

WID-Forum

In den letzten Jahren hat das „WID-Forum“, ein kongressähnliches



Vortragsprogramm für Zahnmediziner, einen ganz besonderen Stellenwert bekommen. Die Vorträge fokussieren auf innovative Methoden, ästhetische Zahn-, Mund-

und Kieferheilkunde und werden bei der Österreichischen Zahnärztekammer zur Approbation eingereicht. Ausstellern bietet die WID die Möglichkeit, Vorträge für das

Forum einzureichen. Die Abhaltung eines Vortrags ist kostenlos und wird nach Sichtung durch das Fachkomitee im Programm berücksichtigt.

Zahntechnik

Ein weiteres Vortragsprogramm bietet die „Plattform Zahntechnik“, die eine umfassende Betrachtung des Themas Digital Workflow anbietet. Die Teilnahme an der „Plattform Zahntechnik“ ist wie jene am „WID-Forum“ kostenfrei. Die Vortragenden und deren Themen werden auf der Website der WID – www.wid.dental – ab Februar publiziert.

Die WID 2017 wird so zu einem Feuerwerk an Information über neue Produkte, Materialien und Dienstleistungen, abgerundet durch ein interessantes Vortragsprogramm.

Weitere Auskünfte und Details erhalten Sie auf www.wid.dental. **DT**

Quelle:

admicos. Congress Incentive GmbH

Integrative Onkologie

4. Dachverband-Kongress am 31.3. und 1.4.2017 in Wien.

WIEN – Vom 31. März bis zum 1. April 2017 lädt der Dachverband Österreichischer Ärztinnen und Ärzte für Ganzheitsmedizin (DV) unter der Kongressleitung von Prof. Dr. Michael Frass, Wien, bereits zum vierten Mal zum Dachverband-Kongress in das Bundesministerium für Gesundheit nach Wien. Dieses Jahr steht die integrative Onkologie im Mittelpunkt. Weitere Programmschwerpunkte sind neben der ganzheitlichen Zahnheilkunde weitere komplementärmedizinische Themengebiete.

Am frühen Freitagnachmittag beginnt PD Dr. Rupert Bartsch, Wien, die Vortragsreihe mit einem Update aus der modernen Krebstherapie. Es folgen Beiträge unter anderem zur „Wissenschaftlichen Evidenz im Bereich integrativer Onkologie“ (DDr. Hedda Sützl-Klein) und zur „Psycho-Onkologie in der Personalisierten Krebsmedizin“ (Prof. Dr. Günther

Gastl). Den Abschluss des ersten Kongresstages macht DDr. Irmgard Simma. Sie liefert einen „Beitrag der ganzheitlichen Zahnmedizin in der Diagnostik und Therapie onkologischer Patienten“.

Vielversprechend sind auch die Themen am Samstag. Am Vormittag wird unter anderem Dr. Wolfgang Steflitsch über medizinische Aromatherapie in der Onkologie informieren, Dr. Gerhard Hubmann den Stellenwert der Mikroimmuntherapie näher beleuchten und Dr. Mario Mayrhofer in Fallbeispielen die klinische Relevanz der hoch dosierten Misteltherapie erläutern.

Die Vorträge am Nachmittag sind einem interessierten Publikum offen zugänglich. Der Kongress findet mit einer Podiumsdiskussion seinen Abschluss.

Näheres zu Programm und Anmeldung: www.ganzheitsmed.at. **DT**

Goldstandard in der Implantologie: minimalinvasiv

Im neuen Fortbildungsjahr von Champions-Implants steht das MIMI®-Flapless-Verfahren im Vordergrund.

FLONHEIM – 2017 geht Champions-Implants in eine neue Fortbildungsrunde: Im Champions® Future Center in Flonheim können interessierte Zahnärzte sich in diesem Jahr umfassend mit dem minimalinvasiven Implantationsverfahren MIMI®-Flapless vertraut machen.

In der 2-tägigen Freitag-Samstag-Fortbildung vermittelt PD Dr. Armin Nedjat die Handhabung der Champions-Implantate sowie alle Handgriffe und Tricks des lappenlosen Implantationsverfahrens MIMI®-Flapless. In gewohnt lockerer Atmosphäre, aber fachlich fundiert können die Teilnehmer ihr Wissen über das Verfahren vertiefen und perfektionieren. Das im vergangenen Jahr neu erbaute Future Center in Flonheim mit integrierter zahnärztlicher Praxis, zahn-

technischem Meisterlabor sowie Forschungsabteilung bietet den perfekten Rahmen für zahnärztliche Fortbildungen.

Im theoretischen Teil der Fortbildung erläutert Dr. Nedjat das Verfahren MIMI®-Flapless I & II. In den anschließenden Hands-on-Einheiten und Live-OPs kann das theoretisch Erlernte gleich praktisch angewendet werden. Dabei können die teilnehmenden Zahnärzte eigene Patienten



mitbringen und unter Supervision von

Dr. Nedjat selbst implantieren. Neben der Anwendung des MIMI®-Flapless-Verfahrens erlernen die Teilnehmer u.a. das Setzen von Sofortimplantaten inklusive dem Erzeugen von autologem Knochenersatzmaterial mit den Smart Grinder. Beim gemeinsamen Mittagessen und dem Champions-Club-Dinner am ersten Abend gibt es überdies viel Zeit für den kollegialen Austausch.

Interessierten Zahnärzten stehen in diesem Jahr insgesamt zwölf Termine zur Auswahl. Der nächste Kurs findet am 24. und 25. Februar statt. Kursteilnehmer erhalten jeweils 20 Fortbildungspunkte.

Weitere Informationen und Anmeldung gibt es unter www.championsimplants.com. **DT**



Keramikimplantate – eine Standortbestimmung

Am 5. und 6. Mai 2017 lädt die ISMI zu ihrer dritten Jahrestagung nach Konstanz ein.

KONSTANZ – Am ersten Maiwochenende 2017 findet auf dem Gelände des Klinikums Konstanz unter der Themenstellung „Keramikimplantate – eine Standortbestimmung“ die 3. Jahrestagung der Internationalen Gesellschaft für metallfreie Implantologie e.V. (ISMI) statt. Internationale Referenten und Teilnehmer werden an beiden Kongresstagen praktische Erfahrungen und aktuelle Trends beim Einsatz von Keramikimplantaten diskutieren.

Auch mit ihrer dritten Jahrestagung möchte die im Januar 2014 in Konstanz gegründete ISMI – International Society of Metal Free Implantology erneut Zeichen auf einem besonders innovativen Feld der Implantologie setzen. Nach einer gelungenen Auftaktveranstaltung in 2015 und dem erfolgreichen internationalen Jahreskongress in Berlin 2016 lädt die ISMI jetzt zu ihrer dritten Jahrestagung nach Konstanz ein.

Metallfreie Implantologie – Eine Standortbestimmung

3RD ANNUAL MEETING OF ISMI | INT. SOCIETY OF METAL FREE IMPLANTOLOGY

am 5. und 6. Mai 2017 in Konstanz – hedicke's Terracotta

Anmeldung und Programm

Zum Referententeam des ISMI-Kongresses werden erneut Experten aus dem In- und Ausland gehören. Die zweitägige Veranstaltung beginnt am Freitagvormittag zunächst mit Pre-Congress Symposien und wird dann am Nachmittag mit mehreren Live-Operationen sowie Seminaren, u. a. zu den Themen Implantatchirurgie und Biologische Zahnheilkunde, fortgesetzt. Höhepunkt des ersten Kongresstages wird dann die ISMI White Night in der Villa Bar-

leben, wo die Teilnehmer in cooler Atmosphäre mit kulinarischen Spezialitäten den Tag ausklingen lassen können. Der Samstag steht dann ganz im Zeichen der wissenschaftlichen Vorträge. Die Themenpalette wird hier erneut nahezu alle Bereiche der metallfreien Implantologie umfassen.

Die Internationale Gesellschaft für metallfreie Implantologie e.V. (ISMI) wurde mit dem Ziel ins Leben gerufen, die metallfreie Im-

plantologie als eine innovative und besonders zukunftsweisende Richtung innerhalb der Implantologie zu fördern. In diesem Kontext unterstützt die ISMI ihre Mitglieder mit Bildungsangeboten sowie regelmäßigen Fach- und Marktinformationen. Darüber hinaus setzt sich die ISMI in ihrer Öffentlichkeitsarbeit, d. h. in den Fachkreisen sowie in der Patientenkommunikation, für eine umfassende Etablierung metallfreier implantologischer Behandlungskonzepte ein. **DT**



OEMUS MEDIA AG

Holbeinstraße 29
04229 Leipzig
Deutschland
Tel.: +49 341 48474-308
Fax: +49 341 48474-290
event@oemus-media.de
www.oemus.com
www.ismi-meeting.com

Parodontitogene identifiziert

US-Wissenschaftler spüren gewebeerstörende Gene auf.

NEWYORK CITY – Dass ungesunde Ernährung, mangelnde Mundhygiene, Rauchen oder Diabetes eine Parodontitis begünstigen, ist bereits seit Längerem bekannt. So auch, dass die Veranlagung, eine Parodontitis zu entwickeln, erblich ist. Forscher des Columbia University Medical Center haben jetzt jedoch in einer Studie herausgefunden, welche Gene genau für eine spätere Entstehung der Parodontitis ursächlich sind, auch wenn keine Risikofaktoren vorliegen.

Die Studie wurde kürzlich im *Journal of Dental Research* veröffentlicht. Darin konnten die Forscher

41 Master-Kontrollgene identifizieren, die für das Entstehen einer Parodontitis wahrscheinlich verantwortlich sind, auch wenn keine Risikofaktoren bestehen. Mit ihren Ergebnissen leisten die Wissenschaftler einen wichtigen Beitrag zur Prophylaxe von Parodontitis.

Um die betreffenden Gene zu identifizieren, wurde die RNA aus gesundem und krankem Zahnfleisch von 120 Parodontitispatienten untersucht. Mithilfe eines Algorithmus wurde die Wechselwirkung zwischen den einzelnen Genen betrachtet sowie mit einem weiteren

Algorithmus Gene aufgespürt, die gesundes Gewebe zerstören und somit den Krankheitsprozess begünstigen.

Viele der gefundenen Gene sind in Immun- und Entzündungsprozesse involviert, wie klinische und labortechnische Beobachtungen bestätigt haben. Mithilfe der identifizierten Master-Kontrollgene können die Forscher jetzt Verbindungen testen, die die Wirkung der Gene unterbrechen und so Parodontitis an ihrer Quelle stoppen. **DT**

Quelle: ZWP online

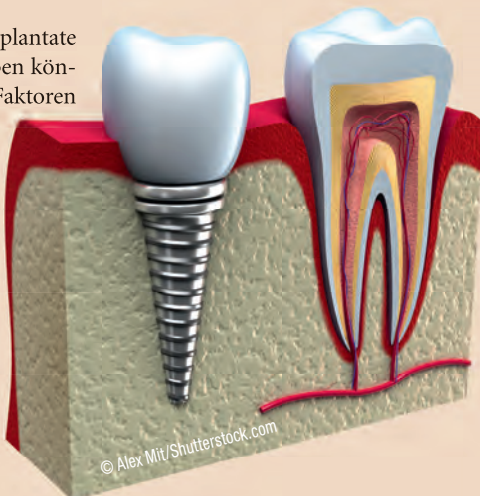
Einfluss von Medikamenten auf die Verweildauer von Implantaten

Kanadische Forscher untersuchten Betablocker und Protonenpumpenhemmer.

MONTREAL – Ob Zahnimplantate dauerhaft im Kiefer verbleiben können, ist von verschiedenen Faktoren abhängig. Auch Medikamente, die regelmäßig eingenommen werden, haben Einfluss auf die Verweildauer von Implantaten. Wissenschaftler rund um den Kanadier Dr. Faleh Tamimi haben in ihren Studien nun speziell den Einfluss von Betablockern und Protonenpumpenhemmern untersucht.

Der Erfolg von Zahnimplantaten ist hauptsächlich davon abhängig, wie gut sich der Kieferknochen und die Oberfläche des Implantats miteinander verbinden. Einige Medikamente beeinflussen dabei auch den Knochenmetabolismus, wie die Heilung von Knochenzellen, Reproduktion oder das Absterben – und tragen damit entscheidend zum Erfolg von Implantaten bei.

Dass Betablocker sich positiv auf die Knochenbildung auswirken, ist bereits bekannt. In der Studie wurde jetzt vor allem die Wirkung des Hypertonie-Medikaments auf die Erfolgsaussichten von Zahnimplantaten inspiziert. 728 Patienten mit



1.499 Implantaten nahmen an der Untersuchung teil, wobei 142 Patienten (327 Implantate) Betablocker einnahmen und 586 (1.172 Implantate) nicht. Zur Anwendung kam ein statistisches Verfahren, das den Zusammenhang der blutdrucksenkenden Medikamente und einem Implantatverlust auf sich anpassende Störfaktoren überprüfte. Das Ergebnis: Nur bei 0,6 Prozent der Patienten, die Betablocker einnahmen, gingen Implantate verloren, während 4,1 Prozent der Implantatbehandlungen bei Patienten ohne Betablocker erfolglos waren.

Die andere Studie rund um Dr. Tamimi untersuchte die Effekte

von Protonenpumpenhemmern auf die Osseointegration von Zahnimplantaten. Auch hier war bereits bekannt, dass sich die Medikamente, die vor allem bei Sodbrennen verschrieben werden, negativ auf den Knochenmetabolismus auswirken. Untersucht wurden 1.773 Patienten mit 799 Implantaten im Zeitraum von 2007 bis 2015, wobei 58 Patienten (133 Implantate) Protonenpumpenhemmer einnahmen und 741 Patienten (1.640 Implantate) nicht. Dabei kam die gleiche statistische Analyse zur Anwendung. Die Studie ergab, dass Patienten, die Medikamente gegen Sodbrennen einnehmen, ein 6,8 Prozent höheres Risiko hatten, Implantate zu verlieren, als Patienten, die die Medikamente nicht nahmen. Hier lag das Verlustrisiko nur bei 3,2 Prozent.

Beide Studien machen deutlich, dass bei Zahnimplantaten die Erfolgsaussichten auch in Abhängigkeit von einzunehmenden Medikamenten betrachtet werden müssen, wobei diese nicht nur negative Auswirkungen auf die Osseointegration haben, sondern auch der Behandlung zuträglich sein können. **DT**

Quelle: ZWP online

Orale Migräneauslöser

Forscher stellen erhöhten Bakterienwert im Mund von Migränapatienten fest.

WASHINGTON, D.C. – Migräne kann die Lebensqualität erheblich beeinflussen. Um ein besseres Verständnis für die Ursachen zu erlangen, haben Forscher an der University of California nach möglichen Auslösern gesucht. Dabei konnten bei Schmerzpatienten vermehrt Nitrat aufspaltende Bakterien im Mund gefunden werden. Veröffentlicht wurden diese Ergebnisse jetzt in einem Journal der American Society for Microbiology.

im Mund aufwies, die Nitrate zu Stickoxiden im Blut umwandeln, welche wiederum zu Kopfschmerzen führen. Bisher wurde angenommen, dass die Symptome hauptsächlich von nitratreicher Nahrung wie industriell verarbeitetes Fleisch, Schokolade oder Wein ausgelöst werden. Ob die Bakterien tatsächlich ein Auslöser oder möglicherweise nur eine Folgeerscheinung der Kopfschmerzen sind, muss allerdings noch genauer untersucht werden. Im nächsten



Für die Studie wurden über 170 Oralproben von sowohl gesunden Menschen als auch unter Migräne leidenden Patienten entnommen. Dabei stellten die Wissenschaftler fest, dass die Teilnehmer mit Migräne erhöhte Werte solcher Bakterien

Schritt wollen die Forscher analysieren, ob es einen Zusammenhang zwischen diesen Nitrat aufspaltenden Bakterien und den verschiedenen Formen von Kopfschmerzen gibt. **DT**

Quelle: ZWP online

ANZEIGE

PRIVATPRAXIS

sucht unverbrauchten, talentierten und sehr motivierten **Zahnarzt** für die weitere Entwicklung des Ordinationsbetriebes. Betriebswirtschaftliche Kompetenz vorteilhaft.

Derzeit:

Anzahl Patienten: 20.000

Anzahl Mitarbeiter: 19

Öffnungszeiten: 7–22 Uhr

Standort: A-4400 Steyr/Oberösterreich

Wir erwarten:

Keine Dampfplauderer

Kontakt: kanduth@gmail.com

Alzheimer-Medikament verschließt Karieslöcher

Wissenschaftler entdecken dentinbildende Eigenschaften von Tideglusib.

LONDON – Bei fast jedem Menschen entwickelt sich im Laufe des Lebens mindestens ein Loch im Zahn. Wer es einmal so weit hat kommen lassen, dem kann nur noch mit künstlichen Füllungen geholfen werden. Forscher haben jetzt allerdings herausgefunden, dass sich ein bestimmtes Medikament positiv auf die Bildung von Dentin im Zahn auswirkt.

Tideglusib heißt das Präparat, welches bereits als potenzielles Mittel gegen Demenz an Patienten klinisch getestet wurde. Ein Team von Wissenschaftlern des Kings College London untersuchte Tideglusib im Zusam-

menhang mit Zahnregenerierung und konnte erstaunliche Ergebnisse erzielen, die nun in einer Ausgabe des Scientific Reports publiziert wurden. In einer Versuchsreihe mit Mäusen wurden biologisch abbaubare Schwämme im besagten Mittel getränkt und in die Zahnlöcher eingesetzt. Anschließend wurde das Loch mit einer schützenden Schicht überdeckt. Nach sechs Wochen hatte sich der Schwamm komplett aufgelöst und das 0,13mm große Loch vollständig mit Dentin gefüllt. Vorangegangene Studien haben bereits gezeigt, dass das Medikament die

Stammzellen anregt und so die Bildung von Dentin beschleunigt wird. Ob dieses Verfahren auch zur Regeneration größerer Löcher dient, wollen die Wissenschaftler nun untersuchen. Aktuell wird das Vorgehen an Rattenzähnen getestet. Bei einem Erfolg sollen noch dieses Jahr Versuche an menschlichen Zähnen stattfinden.

Die Vorbereitung des Zahnes auf ein solches Verfahren ist identisch zu der einer herkömmlichen Füllung. Patienten kommen also auch bei dieser Methode nicht um das Bohren herum. **DT**

Quelle: ZWP online

Fortbildung ist Investition und Führungsinstrument zugleich

Der Nutzen einer Qualifizierung des Praxispersonals führt gleich zu einem doppelten Mehrwert. Von Thies Harbeck, Damp, Deutschland.

Zahlen sind ein beliebtes Mittel, um Ergebnisse zu belegen. Sie sprechen eine klare Sprache und sorgen für Messbarkeit. Zum Beispiel, wenn es um die Kosten-Nutzen-Rechnung von Investitionen geht. Neben anspruchsvoller Medizintechnik oder stilvollem Mobiliar begreifen immer mehr Zahnärzte die eigenen Mitarbeiter als lohnenswertes Ziel von Investitionen.

Qualifikationen verbessern die Zukunftsfähigkeit der Praxis, verursachen aber auch Kosten. Die Besonderheit: Im Gegensatz zum finanziellen Aufwand, der konkret bestimmt werden kann, lässt sich der Nutzen einer Fortbildungsmaßnahme für eine Zahnarztpraxis in der Regel nur auf der Grundlage von Schätzungen bewerten. Die Tatsache, dass sich der Effekt einer Fortbildung nicht sofort als Zahl zeigt, sollte Zahnärzte dennoch nicht davon abhalten, die nötigen Mittel bereitzustellen.

Schritt halten durch Fachwissen

Veraltete Röntgengeräte oder abgenutzte Stühle im Wartezimmer sind im Sinne eines zeitgemäßen Praxismanagements nicht ideal. Eines ist jedoch sicher: Ein Team, das fachlich nicht „auf dem Laufenden“ ist, schadet der Praxis oft weitaus mehr.

Die Ausgangssituation in der Dentalbranche verändert sich seit Jahrzehnten. Immer mehr Neugründungen von Praxen verschärfen insbesondere in städtischen Ballungszentren die Konkurrenzsituation. Wer mit dieser Entwicklung nicht Schritt hält, bleibt auf der Strecke. Aus Sicht der Patienten sind zahnärztliche Leistungen austauschbar, denn sie dürfen davon ausgehen, dass der Behandler einwandfrei arbeitet. Die Unterschiede nimmt der Praxisbesucher im Servicebereich wahr, der größtenteils in den Aufgabenbereich der Mitarbeiter fällt. Wer



© wavebreakmedia/Shutterstock.com

nun denkt: „Ein wenig Freundlichkeit kann doch nicht so schwer sein“, unterschätzt die Situation. Zuvorkommend und professionell zu bleiben, wenn es zu „Stoßzeiten“ turbulent zugeht, erfordert Erfahrung und

Fachwissen. Gerade jüngeren Angestellten gibt eine Schulung Sicherheit. Sei es in Form eines Telefontrainings, eines Kurses zur effektiven Terminplanung oder eines Seminars über den Umgang mit schwierigen Patienten.

Ein weiterer Aspekt liegt in der Veränderung des Aufgabenprofils von Zahnarzt und Team. Dokumentation, Administration und Qualitätsmanagement prägen zunehmend den Praxisalltag. Je besser die Mitarbeiter auf diesen Gebieten geschult sind, desto eher sind sie eine echte Unterstützung für den Chef.

Im Blickpunkt steht bei diesem Thema auch die fortschreitende Digitalisierung der Praxen. Kurse, die das Potenzial der Praxissoftware im Rahmen der täglichen Abläufe vermitteln, lohnen sich.

Motivationsfaktor Weiterbildung

Neben dem offenkundigen Nutzen, den der Zahnarzt aus kompetentem Personal zieht, weisen Experten auf weitere Vorteile hin. Ermöglicht der Chef seinen Mitarbeitern sich weiterzubilden, zeigt er Wertschätzung. Das Angebot, Fachthemen zu vertiefen, ist nicht in erster Linie als Maßnahme gegen Wissenslücken zu deuten – vielmehr traut der Zahnarzt seinen Mitarbeitern etwas zu und ist bereit, aufgrund des neu Erlernten mehr Verantwortung zu übertragen. Für die anderen Mitarbeiter im Team ist dies gleichzeitig ein Signal für die Entwicklungsmöglichkeiten an ihrem Arbeitsplatz. Als Personalchef sollte der Zahnarzt dieses Motivationsmittel unbedingt einsetzen. Die personelle Lage in Praxen ist immer noch von hoher Fluktuation geprägt. Das liegt einerseits an der vergleichsweise schlechten Bezahlung, hat jedoch auch damit zu tun, dass Zahnmedizinische Fachangestellte überwiegend junge Frauen sind. Schwangerschaft ist ein häufiger Grund, warum der Zahnarzt Angestellte verliert. Umso wichtiger ist es für ihn, wertvolle und engagierte Mitarbeiter durch kluge Personalführung langfristig an seine Praxis zu binden. Erhöht er die Arbeitszufriedenheit, steigen seine Chancen. Damit die motivierende Wirkung eintritt, obliegt es dem Chef, den geförderten Mitarbeitern tatsächlich die Chance zu geben, ihre Spezialkenntnisse anzuwenden. Sein

Nutzen potenziert sich, wenn der Mitarbeiter die Lerninhalte, beispielsweise zum Hygienemanagement, an das ganze Team weitergibt.

Stärken stärken

Bei der Entscheidung, welche Fortbildung für welche Mitarbeiter geeignet ist, sollte sich der Praxisbetreiber von dem Grundsatz leiten lassen, vorhandene Stärken zu stärken. Das bedeutet zunächst, dass der Zahnarzt sein Personal grundsätzlich „neigungsorientiert“ einsetzt. Es ergibt eher Sinn, eine kommunikationstarke Kraft am Telefon einzu-

setzen und ihre Talente weiter auszubauen, als eine wortkarge Kollegin als Rezeptionskraft einzusetzen, die wegen ihrer Qualitäten bei der Assistenz am Behandlungsstuhl dort besser aufgehoben wäre. Im Rahmen des jeweiligen Aufgabenbereichs bestehen immer weitere Möglichkeiten, die Kenntnisse der Mitarbeiterin zu vertiefen. Nehmen wir zum Beispiel die eloquente Mitarbeiterin am Empfang: Eine serviceorientierte und gleichzeitig strukturierte Patientenkommunikation fällt ihr leicht. Die elektronische Terminplanung gehört jedoch ebenfalls zu ihrem Aufgabenbereich. Benötigt sie auf diesem Gebiet noch mehr Sicherheit, trägt eine entsprechende Schulung zur Gesamtzufriedenheit bei. Damit hilft der Zahnarzt sich selbst und schafft gleichzeitig Anreize für sein Team. Stellt sich heraus, dass die Rezeptionskraft auch die weniger geliebten Aufgaben am Terminplaner nach der Fortbildung mit Engagement erfüllt, könnte der Chef zur Belohnung eine spezielle Schulung für den Umgang mit englischsprachigen Patienten in Aussicht stellen.

Fazit

Der Nutzen von Fortbildung lässt sich nicht konkret beziffern – diese lohnt sich jedoch, wenn der Praxischef damit Anerkennung zum Ausdruck bringt, Signale für Aufstiegschancen setzt und Anreize schafft. Eine Weiterbildung in Verbindung mit Personalmanagement entfaltet demnach doppelte Wirkung. **DT**

Kontakt



Thies Harbeck

OPTI Zahnarztberatung GmbH
Gartenstr. 8
24351 Damp
Deutschland
Tel.: +49 4352 956795
harbeck@opti-zahnarztberatung.de
www.opti-zahnarztberatung.de



Infos zum Autor

ANZEIGE

3. GIORNATE ROMANE

19./20. Mai 2017

Rom/Italien – Sapienza Università di Roma

Kongresssprache: Deutsch

ONLINE-ANMELDUNG/
KONGRESSPROGRAMM



www.giornate-romane.info



Thema:

Implantologie ohne Grenzen

Wissenschaftliche Leitung:

Prof. Dr. Mauro Marincola/Rom
Prof. Dr. Andrea Cicconetti/Rom
Prof. Antonella Polimeni/Rom
Prof. Susanna Annibali/Rom

Veranstalter:

OEMUS MEDIA AG
Holbeinstraße 29 | 04229 Leipzig | Deutschland
Tel.: +49 341 48474-308 | Fax: +49 341 48474-290
event@oemus-media.de | www.oemus.com



Faxantwort an +49 341 48474-290

Bitte senden Sie mir das Programm zu den 3. GIORNATE ROMANE zu.

Praxisstempel/Laborstempel

Titel, Name, Vorname

E-Mail-Adresse (Für die digitale Zusendung des Programms.)

DTAT 1/17

Blutstillung und Reduktion der Bakteriämie-Gefahr

Nicht nur bei Patienten mit geschwächtem Immunsystem eine Option.

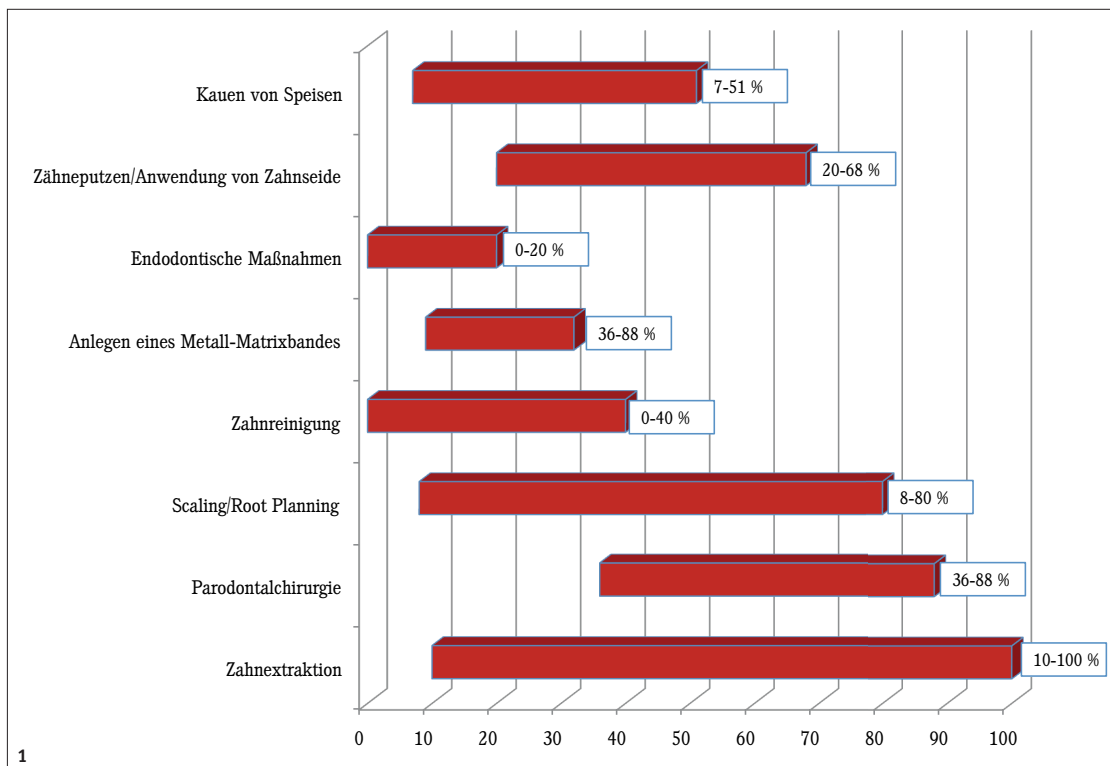


Abb. 1: Prävalenz von Bakteriämien, ausgelöst durch zahnärztliche und alltägliche Maßnahmen im Mundraum.

Die verbesserte Lebensqualität und die moderne Medizin führen mittlerweile merklich zu einem Anstieg der Zahl älterer Risikopatienten in der Zahnarztpraxis. Die Mundhöhle stellt bei ihnen eine der wichtigsten Eintrittspforten für Mikroorganismen in den Blutkreislauf und damit in den gesamten Körper dar. Zahlreiche Untersuchungen zeigen einen Zusammenhang zwischen Entzündungen des Zahnhalteapparates (Parodontitis) und schwerwiegenden Allgemeinerkrankungen, wie z.B. Diabetes mellitus und Herz-Kreislauf-Erkrankungen. Neben dem Verschlucken und Einatmen

der Erreger wird der Bakteriämie eine zunehmende Rolle zugesprochen. Die Folgen des Eindringens der Bakterien in die Blutbahn variieren je nach Gesundheitszustand des Patienten von praktisch unbemerkt bis zu gravierend. Schon kleine Verletzungen der Gingiva oder Mukosa (z.B. beim Scalen oder auch ausgelöst durch andere Maßnahmen während der professionellen Zahnreinigung) können die Ursache sein.

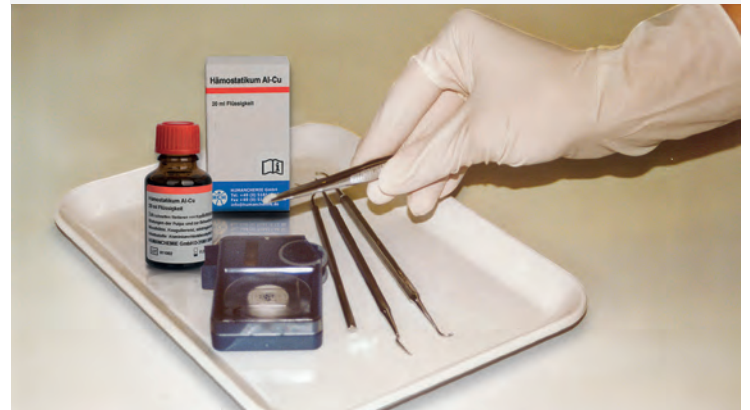
Selbst Zähneputzen und die Reinigung der Zahnzwischenräume mit Zahnseide oder Interdentalbürsten kann zu Kapillarblutungen führen. Durch einfache Maßnahmen

kann dieses Risiko – und damit auch die Gefahr einer Bakteriämie – minimiert werden.

Kleinere Blutungen können mit Hämostatikum Al-Cu gestoppt werden. Das Hämostatikum Al-Cu wirkt durch Koagulation und sistiert schnell Blutungen der Gingiva, der Haut und der Pulpa. Die sofortige Wirkung beruht auf Aluminium- und Kupfersalzen mit kleinen, schnell diffundierenden Anionen. Es wirkt adstringierend und aufgrund der Kupferdotierung keimreduzierend. Damit wird die Gefahr einer Bakteriämie deutlich verringert.

Zahnarzt Dr. Lutz Knauer verwendet seit vielen Jahren Hämostatikum Al-Cu.

„In meiner Praxis setze ich Hämostatikum Al-Cu bereits seit vielen Jahren für alle kleineren Blutungen ein. Da die wässrige Lösung sehr dünnflüssig ist, werden Blutungen auch an sonst schwieriger erreichbaren Stellen erfolgreich gestoppt. Am liebsten verwende ich einen mit Hämostatikum Al-Cu getränkten Wattepinself, aber auch Retraktionsfäden oder Wattlepells kommen zum Einsatz. So erzielen wir einen sehr guten Kontakt der Abformmaterialien, das freut auch die Zahntechniker.“



Anwendung in der Praxis:

Die wässrige Lösung wird – je nach Anwendungsfall – mittels Wattetupfer bzw. Papierspitze unter leichtem Druck auf die blutende Region aufgebracht. Da Hämostatikum Al-Cu sehr dünnflüssig ist, erreicht man so auch schwer zugängliche Bereiche im Interdentalraum.

Die Problematik des Wiederaufbrechens der bereits gestoppten Blutung ist unbekannt. Ein sauberes, unblutiges Scalen, aber auch ein

problemloser Kontakt mit Abformmaterialien wird dadurch ermöglicht.

Bei infektionsgefährdeten Patienten empfiehlt sich auch im Zuge der professionellen Zahnreinigung – vor dem Ausspülen – eine kurze Touchierung mit einem mit Hämostatikum Al-Cu getränkten Wattebausch, um die kleineren Blutungen zu stoppen. Gleichzeitig wird hierbei auch die Keimbelastung reduziert.



Abb. 2–4: Sofortige Blutstillung mit Hämostatikum Al-Cu.

Hämostatikum Al-Cu

Stoppt die Blutung, reduziert die Keime

- stoppt nachhaltig Kapillarblutungen der Gingiva, Haut und Pulpa
- für ein sauberes, unblutiges Scalen
- keine Wechselwirkung bei vielen Abformmaterialien
- keimreduzierend - minimiert die Gefahr einer Bakteriämie



Nicht mit anderen Rabattaktionen kombinierbar.
Bei der Abwicklung über Ihren Großhändler sind wir Ihnen gern behilflich.

*alle Hämostatikum Al-Cu-Packungen bis 31.03.2017 20 % günstiger



HUMANCHEMIE
Kompetenz in Forschung und Praxis

Humanchemie GmbH · Hinter dem Krüge 5 · DE-31061 Alfeld (Leine)
Telefon +49 (0) 51 81 - 2 46 33 · Telefax +49 (0) 51 81 - 8 12 26
E-Mail info@humanchemie.de · www.humanchemie.de