

today



DT Study Club

Wszystkich zwiedzających targi zapraszamy na wykłady zorganizowane w ramach *Dental Tribune Study Club Speakers Corner* – bezpłatne wykłady w samym centrum targów, między halami 7A i 8A, codziennie w godzinach od 11.00 do 16.00.

»Strona 8



Inside today

W tegorocznym wydaniu *today* znajdziecie Państwo przegląd informacji o CEDE 2011 oraz XVII Zjeździe Zespołów Stomatologicznych, listę wystawców z numerami stoisk, plan hal, a także informacje o nowościach.

»Strona 6



Przeгляд produktów stomatologicznych

Targi CEDE są znakomitą okazją do poznania najnowszych technologii, trendów i rozwiązań w stomatologii. W *today* szczególnie polecamy dział produktów stomatologicznych, w którym jak co roku przedstawiamy nowości prezentowane podczas wystawy.

»Strona 10



www.kavo.pl

XXI CEDE – tradycja, ale inaczej!

Prof. Stanisław Suliborski

■ Mam zaszczyt i ogromną przyjemność w imieniu organizatorów powitać Państwa w Poznaniu na kolejnym Zjeździe Zespołów Stomatologicznych i 21. wystawie CEDE. Zgodnie z zapowiedziami w tym roku jest *tradycyjnie, ale inaczej*.


Inaczej, bo po raz pierwszy zorganizowana jest sesja otwarta ARENA dostępna dla wszystkich zwiedzających i uczestników Zjazdu. Arena – to prezentacje zabiegów oraz wybranych procedur stomatologicznych, które odbywają się przez cały czas trwania targów. Po raz pierwszy dla uczestników CEDE i Zjazdu Poznań stał się *przyjaznym miastem*. Możecie Koleżdy i Koleżanki korzystać z komunikacji miejskiej nieodpłatnie po okazaniu identyfikatora uczestnika Zjazdu Zespołów Stomatologicznych. Co za wygoda! Zostawiamy samochód na parkingu i jedziemy w miasto. A tam miła niespodzianka – identyfikator CEDE daje nam możliwość zniżek w kilku restauracjach, bezpłatnych wejść do

klubów czy zniżek w wybranych sklepach.

Inaczej, bo 5 sesji wykładowych Zjazdu dotyczy zagadnień pozamerytorycznych, z którymi musimy się zmierzyć w codziennej praktyce lekarskiej, a pozostałe sesje *tradycyjnie* dotyczą tematów ściśle zawodowych.

Program Zjazdu realizujemy zgodnie z zapowiedziami. Sesje poświęcone ekonomii, psychologii oraz prawu, mają uświadomić prowadzącym praktyki prywatne zagrożenia dnia codziennego. Zaprosiliśmy znakomitych wykładowców i znawców tych zagadnień. Omówią oni dylematy komercyjnej medycyny, wskażą jak zachować zdrowie psychiczne i fizyczne uprawiając tak ciężki zawód, wyjaśnią jak zorganizować praktykę stomatologiczną, aby bezpiecznie i z przyjemnością uprawiać ulubioną stomatologię, zarabiać pieniądze i płacić podatki. Dowiemy się o prawach pacjenta i obowiązkach lekarza, uświa-

domimy sobie, jak wiele zależy od naszej wiedzy z zakresu prawa, aby pracując uczciwie i profesjonalnie nie mieć kłopotów z „prawem”. Niezwykle interesująco zapowiadają się 4 sesje poświęcone stomatologii klinicznej. W sesji poświęconej stomatologii odtwórczej spotkają się szkoły: polska, węgierska i włoska. Przewidujemy bardzo interesującą dyskusję na temat wyboru metod terapeutycznych. Sesja stomatologii estetycznej, to prezentacja doskonałej włoskiej szkoły estetyki, wykorzystującej kompozyty i ceramikę – 2 rodzaje materiałów odtwórczych i różne punkty widzenia. Dopełnieniem omówionych tematów jest całonocna sesja poświęcona ceramice ze szczególnym uwzględnieniem technik CAD/CAM. W sesji poświęconej okluzji będzie okazją zakończyć cykl wykładów z tego zakresu realizowanych na poprzednich Zjazdach praktycznymi wnioskami klinicznymi. Po rocznej przerwie powracają sesje dla techników dentystycznych i sesja dla higienistek stomatologicz-



Prof. Stanisław Suliborski

nych. Znakomitą uzupełnieniem tematycznym Zjazdu będzie Sesja Uniwersytetu w Nowym Jorku poświęcona implantologii stomatologicznej oraz liczne sesje szkoleniowe organizowane przez wystawców z udziałem wykładowców polskich i zagranicznych.

Wystawa będzie znacznie ciekawsza niż w roku ubiegłym. Dlatego sesje naukowo-dydaktyczne są nieco krótsze, aby było czasu na zwiedzanie stoisk, sensowne zakupy i oczywiście na imprezy towarzyszące, których tradycyjnie jest bez liku...



XXI Srodkowoeuropejska Wystawa Produktów Stomatologicznych XVII Zjazd Zespołów Stomatologicznych

Poznań 22-24. września 2011

• Miejsce wystawy
Międzynarodowe Targi Poznańskie
Pawilony: 6A, 7, 7A i 8
• Godziny zwiedzania targów
10.00-17.00
• Godziny otwarcia kas
9.30-17.00

Więcej informacji na: www.cede.pl

www.ekom.sk

VIII Kurs Warszawski

■ Już 8. raz, z inicjatywy Zofii Konopnickiej i Pawła Waszkiewicza (S+M DENTAL FIRM) i przy aktywnej współpracy firmy KERR, odbędzie się Kurs Warszawski p.t.: "Endodoncja-Periodontologia-Protetyka-Implantologia".

Kurs Warszawski to cykliczne, dwudniowe szkolenie przyciągające



co roku kilkuset uczestników. Ze względu na wysoki poziom prezentowanych wykładów przez znanych i uznanych wykładców z całej Polski, Kurs Warszawski cieszy się nieślabnącym zainteresowaniem wśród lekarzy dentystów.

Na tegoroczne spotkanie organizatorzy zaprosili m. in.: prof. Halinę Pawlicką, prof. Stanisława Suliborskiego, prof. Tomasza Konopkę, dr hab. Małgorzatę Pietruską, dr n. med. Jana Pietruskiego, dr n. med. Macieja Żarowa, lek. dent. Danutę Borczyk i wielu innych znakomitych wykładców.

Dogodna lokalizacja w ścisłym centrum Warszawy, preferencyjne ceny Hotelu Marriott tylko dla uczestników kursu, przystępny koszt udziału oraz wysoki poziom merytoryczny i organizacyjny, czynią Kurs Warszawski ważnym wydarzeniem naukowym w Polsce, nazywanym często ze względu na jego rangę naukową: Kongresem Warszawskim. W tym roku



uczestnicy kursu będą mogli uzyskać 16 pkt. edukacyjnych nadawanych przez Okręgowe Izby Lekarskie. Lekarze będą mogli zapoznać się również z bogatą ofertą firm handlowych i wydawnictw branżowych.

Organizatorzy serdecznie zapraszają do wzięcia udziału w VIII Kursie Warszawskim, który odbędzie się w dniach 5-6. listopada br. Szczegóły szkolenia znajdziecie Państwo na stronach: www.smdental.com.pl i www.kongreswarszawski.com.pl

Konferencja w Polańczyku

Nowe technologie i metody leczenia w stomatologii

■ Na przełomie września i października (30.09-01.10) br. w Bieszczadach odbędzie się Międzynarodowa Konferencja p.t.: „Innowacje, nowe technologie i metody leczenia w stomatologii”. Miejszem obrad będzie Sanatorium Uzdrawiskowe „AMERPOL” w Polańczyku. Patronat honorowy nad konferencją objął Dyrektor Uniwersyteckiej Kliniki Stomatologicznej Collegium Medicum Uniwersytetu Jagiellońskiego w Krakowie prof. dr hab. n. med. Stanisław Majewski.

Już po raz ósmy Oddział PTS w Krośnie podjął się organizacji konferencji naukowej w Polańczyku. Wykłady odbywać się będą w języku polskim oraz angielskim i będą tłumaczone symultanicznie.

„Moim zamiarem jest, by wykładowcy zaprezentowali najnowsze osiągnięcia, nowatorskie rozwiązania technologiczne, nowe metody leczenia oraz spróbowali na tej podstawie wyznaczyć protokoły postępowania, a także by wskazali kierunki rozwoju

stomatologii w jej różnych gałęziach.” – tak o konferencji mówi Przewodniczący Komitetu Organizacyjnego – dr. n. med. Wojciech Bednarz. „Pierwsze dziesięciolecie XXI wieku przyniosło ogromny postęp w stomatologii. Dlatego, nasuwa się pytanie dokąd zmierzamy i w jaki sposób zdołamy wykorzystywać nowości w profilaktyce i leczeniu stomatologicznym? Mam nadzieję, że w czasie obrad, choć w części uda się na nie odpowiedzieć.”

Oprócz sesji naukowych, jak co roku organizatorzy przygotowali także atrakcyjny program imprez towarzyszących. Wśród atrakcji będzie koncert zespołu B.B. Blues z Krakowa.

Więcej informacji można uzyskać kontaktując się z Oddziałem PTS w Krośnie:

PTS Oddział Krosno
ul. Niepodległości 2
38-400 Krosno
Tel.: 0 512 804 098
E-mail: krosno@pts.net.pl

Konferencja fundacji do walki z nowotworem jamy ustnej

■ Fundacja do walki z nowotworem jamy ustnej „Z uśmiechem przez życie” stawia sobie za cel uświadamianie społeczeństwu stopnia zagrożenia tymi nowotworami. Działania fundacji skupiają się na szerzeniu informacji odnośnie badań, stosowania właściwych zabiegów higienicznych i szeroko rozumianej profilaktyki, aby uchronić jak najwięcej osób przed najcięższymi konsekwencjami zaniedbań.

hasłem: „Lekarz stomatolog lekarzem pierwszego kontaktu w profilaktyce nowotworowej jamy ustnej”.

Przewidziane są wykłady z zakresu periodontologii, onkologii, psychologii oraz stomatologii prowadzone przez wybitnych specjalistów.

W programie Konferencji m.in.: sprawozdanie z działalności fundacji, wystąpienie dr Magdaleny Madalińskiej pt.: „Zmiany na błonie śluzowej jamy ustnej w praktyce lekarza stomatologa – diagnostyka i leczenie. Możliwości jakie daje test ViziLite i inne dostępne testy diagnostyczne.” oraz wykład dr Roberta Balickiego pt.: „Najnowsze dane o zmianach przedrakowych jamy ustnej: etiologia, klinika, diagnostyka, leczenie.” i wystąpienie dr Pawła Grabowskiego pt.: „Dlaczego większość nowotworów głowy i szyi jest późno rozpoznawana?” a także zaprezentowane zostaną wszystkie metody badań przesiewowych dostępne w Polsce.

Więcej informacji na temat spotkania można uzyskać na stronie www.zusmiechem.org.pl

Kontakt:
Fundacja „Z uśmiechem przez życie”
ul. Sucha 3
03-649 Warszawa
www.zusmiechem.org.pl



Symbolem fundacji jest niebieska wstążka, kolor niebieski symbolizuje wodę, niesie radość i spokój. Działacze fundacji mają nadzieję, że dzięki ich pracy, jak najwięcej osób zadba o higienę jamy ustnej, a pacjenci przestaną bać się badań profilaktycznych i zaczną się im regularnie poddawać. W efekcie, zapewnią sobie długie lata życia w spokoju i radości.

W dniu 28. października br. w warszawskim Centrum Jupiter odbędzie się konferencja poświęcona działalności fundacji oraz wszelkim aspektom związanym z chorobą nowotworową jamy ustnej od jej rozpoznania po leczenie. Konferencja odbędzie się pod

AD

QuickSleeper⁴

IMPLANT DENTAL
NEW WAVE

Rewolucja w znieczuleniach!

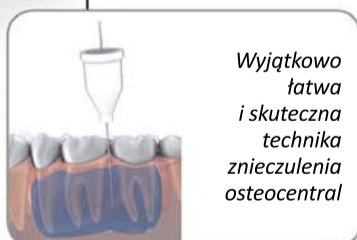


Unikalny na skalę światową bezprzewodowy, bezbaterijny pedał

Całkiem nowa ergonomiczna i lekka końcówka

NOWOŚĆ !!!

Diody wskazujące widoczne z każdej strony końcówki



Wyjątkowo łatwa i skuteczna technika znieczulenia osteocentral

Zminiaturyzowany unit sterujący do montażu w dowolnym miejscu unitu



Implant Dental New Wave Sp.J.

Ul. Górnośląska 4A/19; 00-444 Warszawa

Tel. 022/ 869 71 00 /1 Fax 022/ 869 43 43

e-mail: info@dental.waw.pl www.dental.waw.pl www.implant.waw.pl

Pewność

Inwestuj w niezawodność i wyraż swój styl. Korzystając z pracy ludzi tworzących najbardziej godny zaufania sprzęt dentystyczny na świecie, zapewnij sobie, personelowi i swoim pacjentom bezpieczną przyszłość.

Odkryj, jak dzięki unitowi A-dec 200™ możesz uzyskać pewność. Jeszcze dzisiaj skontaktuj się z autoryzowanym przedstawicielem A-dec.



a dec[®]
reliablecreativesolutions™

Więcej informacji na temat firmy A-dec można znaleźć pod adresem a-dec.com lub uzyskać u autoryzowanego przedstawiciela.

Implant Continuum Education NYU CD & OSIS & CEIA

Międzynarodowe certyfikaty z akredytacją polskich ośrodków rozdane!

W sierpniu 2009 r. prof. dr hab. Andrzej Wojtowicz (Stowarzyszenie OSIS-EDI) i dr n. med. Piotr Majewski (CEIA) podpisali umowę współpracy z centrum podyplomowych szkoleń im. Linhart'a, działającym przy College of Dentistry New York University w ramach podyplomowego programu edukacyjnego Implant Continuum Education NYU CD.

Spotkanie inauguracyjne odbyło się w kwietniu 2010 r. w Warszawie, kolejne spotkania odbywały się na przemian w Nowym Yorku i Polsce. Pełen program objął w sumie 280 godzin zajęć, podczas których uczestnicy otrzymali solidną dawkę wiedzy, analizowano również przykłady z praktyki własnych, odbywały się też niezwykle interesujące, kameralne sesje ponadprogramowe (nieobowiązkowe).

Pierwsza grupa uczestników która

zdała egzamin praktyczny oraz napisała esej na zadany temat z zakresu implantoprotektyki w oparciu o zdobytą wiedzę i własne doświadczenie, mogła przystąpić do obrony przypadków, będącej finalnym punktem programu.


W trakcie Międzynarodowego Tygodnia Implantologicznego NYU CD (sierpień 2011 r.) do prezentacji przystąpiło 6-ciu lekarzy: Olaf Bronowicz, Rafał Dobrakowski, Wojciech Faferko, Mariusz Piotrowski, Jacek Sumara oraz Paweł Zimny. W komisji zasiadli: prof. Andrzej Wojtowicz, prof. Christian Stappert oraz dziekan ds. edukacji H. Kendall Beacham.

Warto dodać, że 3 uczestniczki tego samego programu przedstawiły swoje prace na wcześniejszej sesji w Polsce (luty 2011 r.), były to: Wioletta Binkowska-Figura, Katarzyna Florkiewicz-

Zakrzewska i Elżbieta Kozieł.

Dzięki olbrzymiemu zaangażowaniu uczestników i dyrektorów programu, każda z osób przystępujących do egzaminu uzyskała zaliczenie i odebrała podstawowy certyfikat zakończenia nowojorskiej części programu.

Główny certyfikat Implant Continuum Education NYU & OSIS & CEIA zostanie wręczony w trakcie uroczystej Gali CEDE, która odbędzie się 22. września br. w Poznaniu. Certyfikat ten jest dokumentem międzynarodowym z akredytacją dwóch polskich ośrodków: Ogólnopolskiego Stowarzyszenia Implantologii Stomatologicznej (OSIS) i Środkowoeuropejskiej Akademii Implantologii (CEIA) oraz jest zaliczany do międzynarodowej umiejętności implantologa OSIS-EDI.



Implant Continuum przy New York University dla polskich implantoprotektów

New York University College of Dentistry (NYU CD) to jeden z największych wydziałów stomatologii na świecie. Od lat bierze udział w kilkudziesięciu badaniach produktów związanych z implantologią, protektą i periodontologią. Wykładowcy z nim związani to lekarze praktykujący, cieszący się uznaniem, zapraszani do udziału w kongresach na całym świecie. W 1981 r. po ogólnokrajowym sukcesie szkoleń podyplomowych w USA, College of Dentistry stworzył projekt dla lekarzy spoza kraju (do dziś ukończyło go ok. 3.000 lekarzy dentystów z 26 krajów)



Dyrektorzy programu. Na zdjęciu od lewej: H. Kendall Beacham, dr Piotr Majewski oraz prof. Andrzej Wojtowicz.

Program skierowany jest do lekarzy zainteresowanych zdobyciem i usystematyzowaniem wiedzy z zakresu implantoprotektyki, z uwzględnieniem zarówno fundamentalnych zasad, jak i najnowszych technik pracy, a także eksperymentalnych projektów. Sesje wykładowe są na poziomie średnio-zaawansowanym i zaawansowanym. Półtoraroczny program składa się z 6-ciu różnych sesji naukowych, zorganizowanych na NYU CD w USA, oraz zabiegów i kursów w polskich ośrodkach. Program zakłada także uczestnictwo w głównym Kongresie OSIS-EDI oraz Sympozjum CEIA.

Osoby które ukończą pełen program i zaliczą: kursy, prace pisemną i prezentację przypadków, otrzymają certyfikaty:

- New York University College of Dentistry,
- Implant Continuum Education NYU & OSIS & CEIA,
- Advances in Implantology and Periodontics.

Najbliższe sesje programu:

- 28-29 października 2011 r.: 7. Sympozjum CEIA,
- 23-27 stycznia 2012 r.: Nowy York (5 dni),
- 2-3 marzec 2012 r.: Warszawa (2 dni),
- 6-10 sierpień 2012 r.: Nowy York (5 dni),
- 21-25 stycznia 2013 r.: Nowy York (5 dni),
- 1-2 marzec 2013 r.: Warszawa (2 dni),
- połowa maja 2013 r.: Kongres OSIS EDI,
- 5-9 sierpień 2013 r.: Nowy York (5 dni) w NY.

Wszystkie wykłady prowadzone w języku angielskim są tłumaczone symultanicznie na język polski.

Relacja z sesji i więcej informacji na: www.nyu-poland.com

AD

INSPIRATION
Educational Program 2011

CEIA Evening
wyjątkowa oprawa
wieczoru

28-29 PAŹDZIERNIKA 2011

www.ceia.pl

ESTETYKA I REKONSTRUKCJA
W IMPLANTO-PROTEKTYCE.

SYMPOZJUM
CEIA®

Miejsce: KRAKÓW
Muzeum Narodowe Sukiennice

SESJA WYKŁADOWA
28 PAŹDZIERNIKA 2011
CHRISTIAN F.J. STAPPERT, DDS, MS, PhD, PRIV.-DOZ.
DEAN C. VAFIADIS, DDS
FEDERICO HERNÁNDEZ ALFARO, MD, DDS, PhD, FEBOMS
SOMCHAI SESSIRISOMBAT, PROF., DDS, MD

SESJA WARSZTATÓW PRAKTYCZNYCH
29 PAŹDZIERNIKA 2011
Zaawansowane przypadki w praktyce.
Diagnostyka, planowanie leczenia, zabiegi na żywo,
dyskusja, różne możliwości i wizje leczenia.

WARSZTATY CHIRURGICZNE
BARRY MARSHAK, MDS, BDS
MOSHE GOLDSTEIN, DMD
KARL LEUNG YIP, DDS

WARSZTATY PROTETYCZNE
MOHAMAD KOUTRACH, DDS
DR N. MED. KRZYSZTOF GRONKIEWICZ

PATRONAT NAUKOWY
DR. N. MED. PIOTR MAJEWSKI

Szczegółowy program i zapisy on-line na www.ceia.pl
oraz w VIP ROOM BIOMET 3i

cede
VIP ROOM BIOMET 3i
Pawilon 8, stoisko 8.1.3

PATRONI: NEW YORK UNIVERSITY COLLEGE OF DENTISTRY OSIS PTS

GŁÓWNY SPONSOR: BIOMET 3i™ PROVIDING SOLUTIONS - ONE PATIENT AT A TIME

SPONSORZY: fmdental GENDEX UGH

ORGANIZATORZY: HUB WASTO FP

PATRONI MEDIALNI: dti eDENTICO DENTONET.PL www.portalPTS.pl



Grupa uczestników tuż po rozdaniu certyfikatów.



Honorowy certyfikat otrzymał pan Jacek Czownicki – najlepszy tłumacz z jakim organizatorzy programu mieli okazję współpracować.

Poldent



ZAPRASZAMY NA TARGI POZNAŃSKIE

CEDE 22-24.09.2011 STOISKO 7A 1.8
serdecznie zapraszamy na nasze stoisko

odwiedź nas
na naszym stoisku
**ODBIERZ
KATALOG POLDENT
NA PENDRIVE'IE***



*Daj się namówić na loterię w której
każdy los wygrywa ciekawe nagrody!*



**Wyjątkowe
promocje
produktowe.**



**Rabaty
cenowe.**



**Prezentacje
nowości
oraz innych
produktów
z oferty
Poldent.**



**Ciekawe
wykłady.**



**Projekt
Arena –
pokazy na
pacjencie.**

* zostaw nam swoje dane kontaktowe oraz e-mail, a otrzymasz od nas katalog firmy Poldent na Pendrive'ie

ciekawe, punktowane szkolenia na naszym stoisku CEDE 7A 1.8

DZIEŃ I
22.09.2011

10.15-12.15

Prowadzący szkolenia dr n med. Przemysław Kustra

**TEMAT: O tym warto wiedzieć!
System bezpośrednich licówek kompozytowych
DIRECT VENEAR.**

- Kształt zęba najistotniejszym czynnikiem estetyki
- Wskazania zasady pracy z licówkami Direct Venear
- Zastosowanie systemu firmy Edelwisse w codziennej praktyce
- Prezentacja przypadków klinicznych
- Niezbędne akcesoria TDV do pracy z licówkami.

12.15-14.15

Prowadzący szkolenie dr Agata Bielewicz

**TEMAT: Elektrochirurgia w codziennej praktyce
lekarza stomatologa.**

- Elektrochirurgia jednym ze sposobów leczenia tkanek miękkich.
- Co kryje się pod pojęciem elektrochirurgii? Jej rodzaje i zalety.
- Nóż elektrochirurgiczny alternatywą dla skalpela i lasera.
- Perfect TCS – wskazania do zastosowania, zasady pracy tym urządzeniem
- Przykłady zastosowań diatermii chirurgicznej
- Zasady bezpieczeństwa i p/wskazania
- Gojenie się ran i tkanek-wskazania po zabiegu

14.15-16.15

Prowadzący szkolenie dr n med. Joanna Słowik

**TEMAT: Narzędzia rotacyjne – innowacja
przełomu wieków**

- Czy narzędzia ręczne są elementem nowoczesnej endodoncji?
- Czy kanał korzeniowy można opracować tylko narzędziami wykonującymi ruch obrotowy w kanale korzeniowym?
- Czy kanał korzeniowy można opracować tylko jednym instrumentem kanałowym?
- Mikrosilnik endodontyczny. Różnice pomiędzy ruchem oscylacyjnym i obrotowym.
- Czego nie wiemy o pracy narzędziami rotacyjnymi w kanale korzeniowym?

DZIEŃ II
23.09.2011

10.15-12.15

Prowadzący szkolenia dr Agata Bielewicz

**TEMAT: O tym warto wiedzieć!
System bezpośrednich licówek kompozytowych
DIRECT VENEAR.**

- Kształt zęba najistotniejszym czynnikiem estetyki
- Wskazania zasady pracy z licówkami Direct Venear
- Zastosowanie systemu firmy Edelwisse w codziennej praktyce
- Prezentacja przypadków klinicznych
- Niezbędne akcesoria TDV do pracy z licówkami.

12.15-14.15

Prowadzący szkolenie dr n med. Joanna Słowik

**TEMAT: Narzędzia rotacyjne
– innowacja przełomu wieków**

- Czy narzędzia ręczne są elementem nowoczesnej endodoncji?
- Czy kanał korzeniowy można opracować tylko narzędziami wykonującymi ruch obrotowy w kanale korzeniowym?
- Czy kanał korzeniowy można opracować tylko jednym instrumentem kanałowym?
- Mikrosilnik endodontyczny. Różnice pomiędzy ruchem oscylacyjnym i obrotowym.
- Czego nie wiemy o pracy narzędziami rotacyjnymi w kanale korzeniowym?

14.15-16.15

Prowadzący szkolenie dr Agata Bielewicz

**TEMAT: Elektrochirurgia w codziennej
praktyce lekarza stomatologa.**

- Elektrochirurgia jednym ze sposobów leczenia tkanek miękkich.
- Co kryje się pod pojęciem elektrochirurgii? Jej rodzaje i zalety.
- Nóż elektrochirurgiczny alternatywą dla skalpela i lasera.
- Perfect TCS – wskazania do zastosowania, zasady pracy tym urządzeniem
- Przykłady zastosowań diatermii chirurgicznej
- Zasady bezpieczeństwa i p/wskazania
- Gojenie się ran i tkanek-wskazania po zabiegu

DZIEŃ III
24.09.2011

10.15-12.15

Prowadzący szkolenia dr Agata Bielewicz

**TEMAT: O tym warto wiedzieć!
System bezpośrednich licówek kompozytowych
DIRECT VENEAR.**

- Kształt zęba najistotniejszym czynnikiem estetyki
- Wskazania zasady pracy z licówkami Direct Venear
- Zastosowanie systemu firmy Edelwisse w codziennej praktyce
- Prezentacja przypadków klinicznych
- Niezbędne akcesoria TDV do pracy z licówkami.

12.15-14.15

Prowadzący szkolenie dr n med. Joanna Słowik

**TEMAT: Narzędzia rotacyjne
– innowacja przełomu wieków**

- Czy narzędzia ręczne są elementem nowoczesnej endodoncji?
- Czy kanał korzeniowy można opracować tylko narzędziami wykonującymi ruch obrotowy w kanale korzeniowym?
- Czy kanał korzeniowy można opracować tylko jednym instrumentem kanałowym?
- Mikrosilnik endodontyczny. Różnice pomiędzy ruchem oscylacyjnym i obrotowym.
- Czego nie wiemy o pracy narzędziami rotacyjnymi w kanale korzeniowym?

14.15-16.15

Prowadzący szkolenie dr Agata Bielewicz

**TEMAT: Elektrochirurgia w codziennej
praktyce lekarza stomatologa.**

- Elektrochirurgia jednym ze sposobów leczenia tkanek miękkich.
- Co kryje się pod pojęciem elektrochirurgii? Jej rodzaje i zalety.
- Nóż elektrochirurgiczny alternatywą dla skalpela i lasera.
- Perfect TCS – wskazania do zastosowania, zasady pracy tym urządzeniem
- Przykłady zastosowań diatermii chirurgicznej
- Zasady bezpieczeństwa i p/wskazania
- Gojenie się ran i tkanek-wskazania po zabiegu

Poldent sp. z o.o.
Al. Jana Pawła II 80, lokal VI
00-175 Warszawa
Tel.: 022 351 7 650 do 655
Fax: 022 351 7 679
poldent@poldent.pl, www.poldent.pl
facebook.com/poldent

Poldent wspiera
Fundację



u nas możesz
zakupić mydełko
cegiełki Fundacji



Poldent®

➔ PROGRAM WYKŁADÓW XVII ZJAZDU ZESPOŁÓW STOMATOLOGICZNYCH

➔ PAWILON 8A I piętro

22. września (czwartek)

SESJA 1 SALA 1, ENDODONCJA, STOMATOLOGIA ODTWÓRCZA

Przewodniczący:

Prof. dr hab. med. Halina Pawlicka

11.00–12.30 Prof. Paul Gerloczy

Podejmowanie decyzji w planowaniu stomatologii odtwórczej w przypadkach estetycznych.

12.45–14.00 Dr n. med. Maciej Żarow

Leczenie endodontyczne i re-treatment w kompleksowym planowaniu leczenia - kompendium podejmowania decyzji.

14.15–16.00 Prof. Camillo D'Arcangelo

Najczęściej popełniane błędy przy rekonstrukcji zębów po leczeniu endodontycznym - jak ich uniknąć?

SALA 2, SESJA 2 STOMATOLOGIA ESTETYCZNA

Przewodniczący:

Prof. dr hab. med. Urszula Kaczmarek

11.00–12.30 Prof. Carlo Zappala

Licówki porcelanowe: współczesny stan wiedzy.

12.45–14.15 Prof. Angelo Putignano

Wypełnienia estetyczne wykonane techniką bezpośrednią. Najbardziej rozpowszechnione błędy - jak ich uniknąć?

14.30–16.00 Annemie M. Grobbink

Minimalnie inwazyjna stomatologia estetyczna. (sesja zorganizowana we współpracy z firmą Elsevier)

SALA 3, SESJA 3 CO DENTYSTA O PRAWIE WIEDZIEĆ POWINIEN

Przewodniczący:

Prof. dr hab. med. Bogumiła Frączak

11.00–16.00 Mgr prawa, dr n. med.

Justyna Zajdel

Prawa pacjenta - obowiązki lekarza.

23. września (piątek)

SESJA 4 SALA 1 DOBRE ŻYCIE POLSKIEGO STOMATOLOGA; PSYCHOLOGIA ZDROWIA I BIZNESU

Przewodniczący:

Prof. dr hab. med.

Barbara Adamowicz-Klepalska

11.00–16.00 Jacek Santorski, Dariusz Duma

Dobre życie - jak się bronić przed zawodowym wypaleniem, być szczęśliwym w rodzinie i twórczo żyć. Lekarz stomatolog jako przedsiębiorca i szef - jak przekształcić gabinet/klinikę w nowoczesną firmę - co to znaczy dobrze zarabiać?

Techniki radzenia sobie ze stresem. Potęga uważności i życiowe Aikido. (sesja zorganizowana we współpracy z firmą Den-medica)

SESJA 5 SALA 2 ESTETYCZNE ODBUDOWY CERAMICZNE

Przewodniczący:

Dr hab. med. Teresa Sierpińska

11.00–16.00 Dr Andreas Kurbad

Estetyczne odbudowy ceramiczne. (sesja zorganizowana we współpracy z firmą Ivoclar-Vivadent)

SESJA 6 SALA 3, CO DENTYSTA O PRAWIE WIEDZIEĆ POWINIEN

Przewodniczący:

Prof. dr hab. med. Marek Ziętek

11.00–16.00 Mgr prawa, dr n. med.

Justyna Zajdel

Prawa pacjenta - obowiązki lekarza.

24. września (sobota)

SESJA 7 SALA 2, MARKETING, ZARZĄDZANIE, FINANSE W GABINECIE STOMATOLOGICZNYM

Przewodniczący:

Dr med. Grażyna Wiśniewska

11.00–13.00 Dr n. ekon. Magdalena Szumska

Gabinet stomatologiczny - nowa działalność, nowe miejsce, nowi klienci.

13.15–15.15 Dr n. med. Radosław Zajdel

Organizacja i prowadzenie praktyki lekarskiej - aspekty prawne i podatkowe.

SESJA 8 SALA 1, OKLUZJA

Przewodniczący:

Dr hab. med. Włodzimierz Więckiewicz

11.00–16.00 Dr med. dent. Wojciech Drobek

Aspekty czynnościowe przed rehabilitacją protetyczną - pacjent z patologią jawną czy ukrytą?

Jak ustrzec się powikłań w SSŻ? Jak wykryć patologię ukrytą/czynniki ryzyka w URNŻ?

Dlaczego szynoterapia zawodzi? Jaka szynoterapia ma sens?

SESJA 9 SALA 3 CO DENTYSTA O PRAWIE WIEDZIEĆ POWINIEN

Przewodniczący:

Prof. ndzw. dr hab. med. Jerzy Sokołowski

11.00–16.00 Mgr prawa, dr n. med.

Justyna Zajdel

Prawa pacjenta - obowiązki lekarza.

SESJA 10 SALA 4 SESJA DLA HIGIENISTEK I ASYSTENTEK STOMATOLOGICZNYCH

11.00–12.45 Dr n. med. Marek Bładowski

Techniki zespołowe pracy w

stomatologii klinicznej. Zasady asystowania w zespołach stomatologicznych 3-osobowych z zastosowaniem pomocy optycznych.

12.45–13.05 Mgr Danuta Kaczmarska

Nowy standard diagnozowania próchnicy możliwy do zastosowania w szkołach i przedszkolach, zgodny z najnowszymi możliwościami technicznymi. Zastosowanie kamery wewnętrznej i dokumentacja elektroniczna.

13.20–14.00 Prof. dr hab. med.

Krzyszyna Opalko

Prezentacja nowych procedur skutecznych w lakowaniu zębów u dzieci. Laserowa diagnostyka bruzd i zastosowanie abrazyj powietrznej przed lakowaniem jako metody z wyboru.

14.00–14.30 Dr n. med. Edward Kijak

Aparaty i urządzenia diagnostyczne wspomagające pracę w gabinecie o specjalności protetycznej.

15.00–15.30 Dr n. med. Danuta Lietz-Kijak

Diagnostyka fizykalna w nowoczesnym gabinecie stomatologicznym - procedury użytkowania aparatury.

15.30–16.45 Dr n. ekon. Magdalena Szumska

Sprawna komunikacja w gabinecie stomatologicznym na linii asysta-higienistka-lekarz.

PROGRAM DLA TECHNIKÓW DENTYSTYCZNYCH

KONGRES TECHNIKI DENTYSTYCZNEJ • Organizator: PORTALDENTYSTYCZNY.PL

→ PAWILON 7, Sala B

22. września (czwartek)

- 10.00–11.00 Rejestracja uczestników, otwarcie Kongresu
11.00–12.00 *Robert Michalik*
Co, gdzie, kiedy? Podbudowy pod ceramikę.
12.30–13.30 *Agata Jankowska*
Koncepcja Matrix: innowacja w ceramice.

- 13.30–14.30 *Wiesław Kostrzewski*
Niekonwencjonalne metody polimeryzacji akryli przy wykonywaniu uzupełnień protetycznych.
14.30–15.30 *Jerzy Osłów*
Systemy ceramiczne VITA-FAQ.

23. września (piątek)

- 10.00–10.30 Rejestracja uczestników.
10.30–12.00 *Urszula Młynarska*
Nauka-technika-sztuka.
12.30–13.30 *Dr n. ekon. Magdalena Szumska*
Błędne koło współpracy technik – dentysta. Likwidowanie problemów w prowadzeniu firmy techniki dentystycznej.

- 13.30–15.30 *Małgorzata Kochanek-Karpińska, Andrzej Karpiński*
System zatrząsków protetycznych RHEIN'83.

SYMPOZJUM NOWOCZESNEJ TECHNIKI DENTYSTYCZNEJ • Organizator: Wydawnictwo ELAMED

→ PAWILON 14, Sala B

23. września (piątek)

- 10.00–11.00 Rejestracja uczestników, otwarcie Sympozjum
11.00–12.20 *Tech. dent. Piotr Górski*
Świat mówi e.max.
12.40–13.20 *Tech. dent. Rafał Skuza*
Łącznik indywidualny jak oszlifowany zęb naturalny.

- 13.20–14.00 *Tech. dent. Katarzyna Subotowicz*
Jak licować tlenek cyrkonu – estetycznie, bezstresowo, skutecznie i bezpiecznie?
14.40–16.00 *Tech. dent. Enrico Steger*
Future materials – materiały przyszłości.

24. września (sobota)

- 10.30–11.50 *Tech. dent. Agata Jankowska*
Z miłości do perfekcji - Kod estetyki, Signum Matrix.
11.50–13.10 *Tech. dent. Wiesław Kostrzewski*
Wybrane zagadnienia związane z prawidłowym przetwarzaniem zmodyfikowanych two-

- ryw akrylowych w pracowni techniczno-dentystycznej.**
13.30–14.50 *Mgr Tomasz Dąbrowski*
Wybór bez konieczności kompromisu – przegląd materiałów do licowania firmy Shofu.
15.30–16.00 *Bożena Florczyk*
Ustawa o niektórych zawodach medycznych – techniku jesteś za czy przeciw? – dyskusja.

PROGRAM CEDE ARENA 2011

Czwartek, 22.09

- 10.15–10.45 **Przygotowanie gabinetu do procedur higienicznych – zadania i wymagania obecnie stosowane w Polsce.**
Krzysztof Klusewicz, MEDILAB.
10.45–11.45 **Endodoncja: opracowanie i wypełnianie kanału instrumentami rotacyjnymi z wykorzystaniem lup oraz mikroskopu, pokaz na pacjencie,**
dr Tomasz Kielkiewicz, komentarz – dr Agata Bielewicz, POLDENT.
11.45–12.45 **Nieinwazyjne leczenie próchnicy wstępnej metodą infiltracji próchnicy – preparatem Icon.**
Dr Maciej Maciejczyk, MEDILAB.
12.45–13.30 **Wybielanie zębów metodą gabinetową systemem LUMIBRITE przy użyciu wielofunkcyjnego łuku plazmowego Sapphire Plus – pokaz na pacjencie.**
DENMED
W trakcie pokazu wybielania wykład : lek. stom. Monika Minor
Kosmetyczne protezy nakładkowe Snap-on Smile oraz: prezentacja procedury - pokaz na pacjencie, DENMED.
13.30–13.45 **Aspekty prawne zabiegu wybielania. O co należy zadbać przed przystąpieniem do zabiegu. Kilka wskazówek z prezentacją przypadku**
dr n. med., mgr prawa Justyna Zajdel

- 13.45–14.00 **Zapobieganie zakażeniom w gabinecie stomatologicznym – procedury higieniczne dla małych i dużych powierzchni**
Barbara Podsadna, MEDILAB
14.00–15.45 **Skaling i piaskowanie - elementy profesjonalnej profilaktyki. Technika pracy i zadowolony pacjent.**
Pokaz na pacjencie: lek. dent. Anna Kogut, dypl. hig. Agnieszka Koman, W&H Poland
15.45–16.15 **Zapobieganie zakażeniom w stomatologii. Przygotowanie wielorazowych wyrobów medycznych do ponownego zastosowania.**
Barbara Podsadna, MEDILAB
16.15–17.00 **Odbudowa estetyczna po leczeniu kanałowym z wykorzystaniem modelowanych wkładów z włókna szklanego – pokaz na pacjencie.**
dr Agata Bielewicz, POLDENT

Piątek, 23.09

- 10.15–10.30 **Przygotowanie gabinetu do procedur higienicznych.**
Krzysztof Klusewicz, MEDILAB
10.30–12.30 **Stomatologia estetyczna – bezpośrednie licówki kompozytowe, pokaz na pacjencie.**
Dr Przemysław Kustra, POLDENT
12.30–13.00 **Tomografia stożkowa 3D w diagnostyce endodontycznej. Granice wyboru między leczeniem**

endodontycznym a implantologicznym.

- dr Bartosz Cerkaski, Optident*
13.00–13.30 **Wsparcie nowoczesnej Kliniki Stomatologicznej obrazowaniem 3D – aspekty diagnostyczne i ekonomiczne.**
mgr inż. Tomasz Baczyński, mgr Dariusz Stój, Optident
13.30–15.00 **Jednowizytowe leczenie protezy systemem CEREC (Sirona). Korona wykonana z materiału IPS e.max CAD (Ivoclar Vivadent). Pokaz na pacjencie.**
Lek. stom. Krzysztof Sołtyk, asyst. Krystyna Domańska, AMADAR oraz tech. dent. Piotr Górski, IVOC-LAR-VIVADENT
15.00–16.00 **Ekspozycje zawodowe personelu medycznego na czynniki biologiczne.**
Barbara Podsadna, MEDILAB
16.00–17.00 **Ultra cienkie licówki porcelanowe LUMINEERS – nie wymagające szlifowania zębów.**
Wykład : lek. stom. Monika Minor
Pokaz zakładania licówek na modelu, DENMED.

Sobota, 24.09

- 10.15–11.30 **Jednowizytowe leczenie protezy systemem CEREC (Sirona). Inlay z materiału IPS Express CAD (Ivoclar Vivadent). Pokaz na pacjencie.**
Lek. stom. Krzysztof Sołtyk, asyst.

Krystyna Domańska, AMADAR oraz tech. dent. Piotr Górski, IVOC-LAR-VIVADENT

- 11.30–13.00 **Profilaktyka onkologiczna - jak wystrzegać się oraz leczyć raka jamy ustnej. Dr Magdalena Madalińska, FUNDACJA do Walki z Nowotworem Jamy Ustnej „Z uśmiechem przez życie”. Pokaz standardowego, prawidłowego badania jamy ustnej – na pacjencie.**
Dr Magdalena Madalińska
Pokaz wykonania badań przesiewowych (3 metody):
Test Vizilite: dr Magdalena Madalińska, Poldent.
Urządzenie Velscope: dr Tomasz Kercz, Dentonet.
Detektor zmian nowotworowych, dr Monika Minor, Denmed.
13.00–13.30 **Prawidłowa procedura mycia i dezynfekcji rąk. Informacje o zagrożeniach wynikających z zakażeń przenoszonych na rękach personelu medycznego (zagrożenia zarówno dla personelu jak i dla pacjentów).**
Barbara Podsadna, MEDILAB
13.30–14.30 **Endodoncja – usuwanie złamanych narzędzi endodontycznych z kanału. Pokaz na modelu,**
dr n. med. Michał Łęski, POLDENT
14.30–15.00 **Prawidłowa konserwacja i sterylizacja końcówek stomatologicznych pokaz praktyczny.**
Marek Rosołowski, W&H Poland

Dental Tribune Study Club – Speakers Corner na CEDE 2011!



DENTAL TRIBUNE
DT STUDY CLUB
COURSES | DISCUSSIONS | TECHNOLOGY | ON DEMAND

■ **Dental Tribune International**, wydawca specjalistycznych publikacji poświęconych różnym dziedzinom stomatologii (w Polsce m.in.: *Dental Tribune, Cosmetic Dentistry, Implants*

i *Today* zaprasza na prezentacje podczas CEDE 2011.

W tym roku Dental Tribune Study Club zmienia swoją formułę. Wzo-

rem największych spotkań stomatologicznych na świecie otwieramy dla Państwa "Speakers Corner"!
Bezpłatne prezentacje dla wszystkich uczestników targów, prowa-

dzone przez cały dzień (od czwartku do soboty). Otwarta sala wykładowa będzie znajdować się w samym sercu targów (między halami 7A i 8A).

W tym roku swoją obecność z wykładami zapowiedzieli: AMD Lasers, ICOI, Kavo Polska, Medilab oraz SMT – Swiss Medical Technologies.

Program wykładów Dental Tribune Study Club – Speakers Corner

Godzina/Data	Czwartek, 22.09	Piątek, 23.09	Sobota 24.09
11.00–12.00	Zarządzanie relacją z pacjentem - proste sposoby <i>Jan Marcinowski</i>	Czego pacjent chce, a czego potrzebuje i ... jak to pogodzić? <i>Jan Marcinowski</i>	O czasie traktat niedługi <i>Jan Marcinowski</i>
12.00–13.00	Konsultacja implantologiczna pacjenta - marketing z punktu widzenia lekarza implantologa <i>Mariusz Duda</i> (prezentacja ICOI)	Atraumatyczna ekstrakcja przy użyciu systemu Benex i zastosowanie biomateriałów w nowoczesnej stomatologii <i>Grzegorz Wasiluk</i> (prezentacja firmy Medilab)	Diodowe lasery dentystyczne Picasso - nowoczesna technologia na kieszeń każdego stomatologa <i>Bart Waclawik</i> <i>Grzegorz Wawrzeń</i> (prezentacja firmy AMD LASERS)
13.00–14.00	Diodowe lasery dentystyczne Picasso - nowoczesna technologia na kieszeń każdego stomatologa <i>Bart Waclawik</i> <i>Grzegorz Wawrzeń</i> (prezentacja firmy AMD LASERS)	Prezentacja firmy KaVo Polska	High Tech w stomatologii <i>Jan Dethloff</i>
14.00–15.00	Prezentacja firmy SMT - Swiss Medical technology	Diodowe lasery dentystyczne Picasso - nowoczesna technologia na kieszeń każdego stomatologa <i>Bart Waclawik</i> <i>Grzegorz Wawrzeń</i> (prezentacja firmy AMD LASERS)	
15.00-16.00	High Tech w stomatologii <i>Jan Dethloff</i>	High Tech w stomatologii <i>Jan Dethloff</i>	

Competence in Esthetics 2011

■ W dniach 11-12. listopada br. w Wiedniu odbędzie się trzecie międzynarodowe seminarium Competence in Esthetics 2011.

Konferencja w Wiedniu to profesjonalne spotkanie zorganizowane dla lekarzy dentyków i techników dentystrycznych, podczas którego kilkunastu wybitnych specjalistów z różnych krajów poprowadzi wykłady na temat: „Estetyczna stomatologia odtwórcza, uzupełnienia na wszczepach, aspekty czynnościowe”.

Język kongresu – angielski (z możliwością tłumaczenia symultanicznego dla większych grup)

Program seminarium:

Piątek, 11. listopada 2011

Moderator:

Univ. Prof. Dr Gerwin Armetz

– Implantacja natychmiastowa: różne koncepcje i przypadki skłaniające do refleksji

Univ. Prof. DDr Gabor Tepper (AT)

– Uzupełnienie pojedynczego zęba i całych łuków zębowych z zastosowaniem technologii CAD/CAM – główne zasady i protokół postępowania

Dr Rudolf Fürhauser (AT)



– Estetyka bezpośrednich uzupełnień kompozytowych: sztuka kamuflażu

Wolfgang Boer, Dentist (DE)

– Aspekty kliniczne wykonywania uzupełnień CAD/CAM chairside

PD Dr Andreas Bindl (CH)

– Nowe możliwości uzyskania estetyki uzupełnień bezmetalowych

Michele Temperani (IT)

– Podejście estetyczne: minimalna utrata tkanek - maksimum estetyki

Ass. Prof. Dr Stefan Koubi (FR), Hilal Kuday (TR)

Równolegle prowadzone będą sesje warsztatów praktycznych **Sponsorowane przez firmy:**

Ivoclar Vivadent AG, Nobel Biocare GmbH, Planmeca, Sirona Dental Systems GmbH, Dürr Dental AG, EMS SA, itd.

– Na zakończenie dnia odbędzie się przyjęcie koktailowe zorganizowane pod hasłem: “The show must go on” – Showtime Esthetic Party

Sobota, 12. listopada 2011

Moderator:

Prof. DDr Andreas Moritz

– Wypełnienia kompozytowe o różnym zasięgu, od odbudowy pojedynczego guzka zęba, do koron bezpośrednich.

Dr Markus Lenhard (CH)

– Zabiegi chirurgiczne i uzupełnienia protetyczne – estetyka odcinka przedniego

Oliver Ploder MD, DDS, Ph.D. (AT)

DDr Peter Kapeller, M.Sc. (AT), Ronny Hölbl, MDT (AT)

– Estetyka CAD/CAM – fikcja czy rzeczywistość?

Dr Andreas Kurbad (DE)

– Estetyka biała i czerwona z zastosowaniem procedur o minimalnej inwazyjności: uzupełnienia całocera-

miczne, wszczepy, aspekty periodontologiczne

Dr Eric Van Dooren (BE), Dr Christian Coachman (BR)

– Istotne fakty związane z estetyką i funkcjonowaniem kłów

Univ. Prof. DDr Siegfried Kulmer (AT) & Christoph Zabler, MDT (AT)

– Zastosowanie materiałów stomatologicznych w zespole lekarz – technik; aspekty istotne klinicznie i laboratoryjne.

Dr Oriol Llana (ES) & August Bruguera (ES)

Równolegle prowadzone będą sesje warsztatów praktycznych **Sponsorowane przez firmy:** Ivoclar Vivadent AG, Nobel Biocare GmbH, Planmeca, Sirona Dental Systems GmbH, Dürr Dental AG, EMS SA, itd.

Więcej informacji:

Ivoclar-Vivadent Polska
www.ivoclarvivadent.pl



CEDE 2011
znajdziesz nas
na stoisku
7.2.2

OsteoBiol®
by Tecoss

Biomateriały z kolagenem pochodzenia naturalnego.

Evolution

membrana kolagenowa



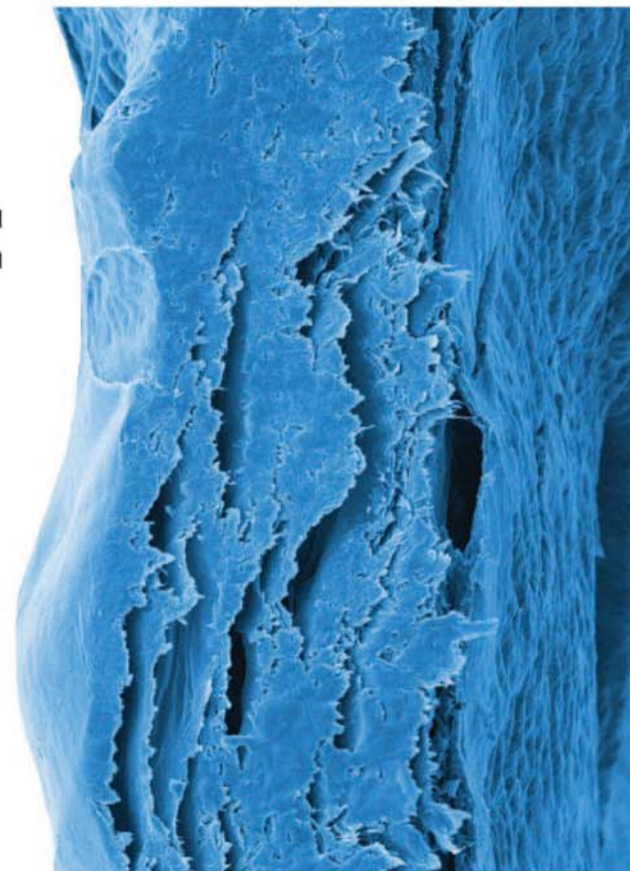
Membrana wytwarzana z heterologicznego kolagenu pochodzącego z osierdza – wytrzymała i gęste włókna kolagenowe.

- >> Idealne dostosowywanie się do tkanek miękkich i twardych
- >> Łatwo poddaje się szyciu, szwy są bezpieczne
- >> Najlepsze połączenie membrana/kość
- >> Najlepsze połączenie membrana/okostna
- >> Stabilność i przedłużona ochrona

Evolution Standard – resorpcja po ≈ 4 miesiącach

Evolution Fine – resorpcja po ≈ 3 miesiącach

Kup **3X Evolution 30x30 Standard lub Fine,**
a mp3 1cc - dostaniesz za **1 zł**



Promocja nie łączy się z innymi promocjami OsteoBiol. Promocja obowiązuje do wyczerpania zapasów.

MEDILAB®

Białystok 15-531, ul. Niedźwiedzia 60, Polska / Tel./Fax: (85) 743 28 97
E-mail: bialystok@medilab.pl / www.medilab.pl