

# today

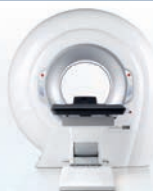
IDEM Esthetics • București, 17-19 mai 2018



## About the Congress

Găsiți mai multe detalii legate de programul și prezentări teoretice din cadrul Congresului Internațional de Estetică Dentară.

» pagina 5



## Dental products in focus

Expoziția de medicină dentară IDEM Esthetics este cel mai potrivit loc unde puteți afla ultimele noutăți în estetică dentară.

» pagina 15



## Clinical cases

Vă prezentăm trei cazuri clinice: „Reabilitarea orală totală minim invazivă”, „Prepararea cavităților de acces endodontic” și „Opțiuni de tratament pentru arcada edentată”.

» pagina 32

## Bine ați venit la Congresul Internațional de Estetică Dentară Welcome to the International Congress for Esthetic Dentistry

O adevărată ediție aniversară! A real anniversary edition!

■ Anul acesta sărbătorim 15 ani de existență a Societății de Stomatologie Estetică din România și toți cei implicați în activitatea curentă a societății au simțit nevoia să puncteze acest moment aniversar.

SSER a crescut alături de piața stomatologică din România, alături de generații întregi de absolvenți de medicină dentară care, am format și promovat lectori români cu care la ora actuală stomatologia românească se mândrește, fiind prezente constante pe podiumurile conferințelor naționale și internaționale. Am crescut alături de firmele de profil din țară care au devenit din ce în ce mai puternice în regiunea centrală și Est-Europeană.

Ne mândrim că și prin eforturile și realizările noastre de-a lungul acestor 15 ani am reușit să cream o imagine de profesionalism medicinei dentare din România.

Anul acesta cifrele sunt spectaculoase: 1500 de participanți, înscrierile fiind închise cu 1 lună înainte de eveniment, limita fiind impusă de capacitatea locației, 60 de lectori vor susține lucrări teoretice și practice pe 8 podiumuri paralele în cele 3 zile ale evenimentului.

Pentru prima oară în România vom avea un studio LIVE care va asigura transmisii live ale interviurilor.

today ▶ pagina 2

■ This year we are celebrating 15 years of existence of the Society

of Aesthetic Dentistry in Romania (SSER) and all those involved with

today ▶ page 2

AD



# SOUL OF ESTHETICS

15<sup>th</sup> EUROPEAN SOCIETY OF COSMETIC DENTISTRY ANNUAL MEETING

# LISBON

20-22 SEPTEMBER 2018



WWW.SOULOFESTHETICS.EU  
WWW.ESCDONLINE.EU







Dr Florin Lăzărescu

today pagina 1

lor cu lectorii prezenți, participanți, reprezentanți ai companiilor de profil, organizatori. Vom asigura totodată transmisia live a evenimentului din salile principale.

Petrecerea congresului se anunță incendiară de-a dreptul, invitându-vă să participați și garantându-vă că nu veți regreta.

Vă multumesc pentru că ne sunteți alături în număr din ce în ce mai mare și vă asigur că vom face tot ce ne stă în putință pentru a crește în continuare nivelul științific și organizatoric al evenimentelor noastre, im-

punând în calitate de lideri în domeniu un trend la nivelul tuturor conferințelor de profil din România. ◀

Cu prietenie,  
Dr. Florin Lăzărescu  
Director Corporații SSER



today page 1

the current activity of the society felt the need to mark this anniversary moment.

SSER developed along with the Romanian dental market and together with entire generation of dental professionals, who, trained and promoted Romanian lecturers wherein nowadays the Romanian dentistry takes pride, being a constant presence on the national and international conference podiums. We grew together with the companies in the field of dentistry that became increasingly strong within the central and East-European region.

We are proud because by our efforts and accomplishments, along those 15 years, we managed to create a professional image for the dental medicine in Romania.

This year the numbers are spectacular: 1,500 participants, registrations being closed 1 month before the event, the limit being set by the capacity of the location, lecturers will sustain theoretical and practical themes on 8 parallel podiums during the 3 days of the event.

For the first time in Romania we shall have a LIVE studio that will provide live broadcasts of the interviews with the lecturers who are present, participants, representatives of the companies in the field, organisers. We shall

therewith provide the live broadcast of the event within the main rooms.

The congress party event is going to be unforgettable therefore inviting you to attend and guaranteeing that you shall not regret it.

Thank you for being with us in increasingly large numbers and I assure you that we shall do our best to further increase the organisational and scientific level of our events, by setting in our capacity of leaders within the field, a trend at the level of all such conferences in Romania. ◀

Yours truly,  
Dr Florin Lăzărescu  
Corporate Director of the Society of Esthetic Dentistry in Romania

**today** about the publisher

Editorial/Administrative office:  
Societatea de Stomatologie Estetică din România (SSER)  
Str. Dr. Louis Pasteur 1A  
cod postal: 050533  
Sector 5, București

Tel.: 021.317.58.64  
Fax: 021.317.58.65  
Internet: www.sser.ro

Director Corporații: Dr. Florin Lăzărescu  
Managing Editor: Magda Wojtkiewicz

**dti** Dental Tribune International

Contact: Andreea Munteanu

Această ediție de TODAY va apărea pe durata Cingresului Internațional de Estetică Dentară organizat de Societatea de Estetică din România, în perioada 17-19 mai 2018, București.

Toate articolele și pozele publicate în ziar sunt protejate de legea dreptului de autor. Toate încercările de reproducere, fără acordul prealabil al editorului, se va pedepsi penal. Editorul nu își asumă responsabilitatea pentru exactitatea informațiilor legate de companii și a reclamelor.

Se aplică termeni și condiții generale, locul de judecată este București.

AD

# CELE 8 ETAPE ALE PROTOCOLULUI GBT

## 08 RECALL

### PACIENT SĂNĂTOS = PACIENT FERICIT

- Programarea frecvenței de rechemare în funcție de evaluarea riscurilor ► Întrebați-vă pacientul dacă este mulțumit de tratament

## 07 CONTROL

### FACEȚI PACIENTUL SĂ ZÂMBEASCĂ

- Efectuați o verificare finală a biofilmului rămas
- Asigurați-vă ca tartrul este complet eliminat
- Diagnosticați corect cariile ► Protejați cu fluor

## 06 PIEZON®

### ÎNDEPĂRTAȚI TARTRUL RĂMAS

- Utilizați instrumentul minim invaziv EMS PS supra și subgingival până la 10 mm
- Curățați buzunarele > de 10 mm cu mini-chiureta ► Utilizați instrumentul EMS PI în jurul implanturilor și restaurărilor

## 05 PERIOFLOW®

### ÎNDEPĂRTAȚI BIOFILMUL DIN BUZUNARELE > DE 4 PÂNĂ LA 9 MM

- Folosiți pulberea PLUS pe dinți și implanturi
- De asemenea, eliminați biofilmul interdental
- Utilizați duza PERIOFLOW® cu adâncime marcată

## 01 DIAGNOSTICARE

### TESTAȚI ȘI ANALIZAȚI FIECARE CAZ CLINIC

- Dinți sănătoși, carii, gingivită, parodontită
- Implanturi sănătoase, mucozite, periimplantite ► Începe prin a clăti cu apa de gura

## 02 RELEVARE

### FACEȚI BIOFILMUL VIZIBIL

- Prezența pacientului biofilmul relevat
- Culoarea va îndruma îndepărtarea biofilmului ► Odată ce biofilmul este eliminat, tartrul este mai ușor de detectat

## 03 MOTIVARE

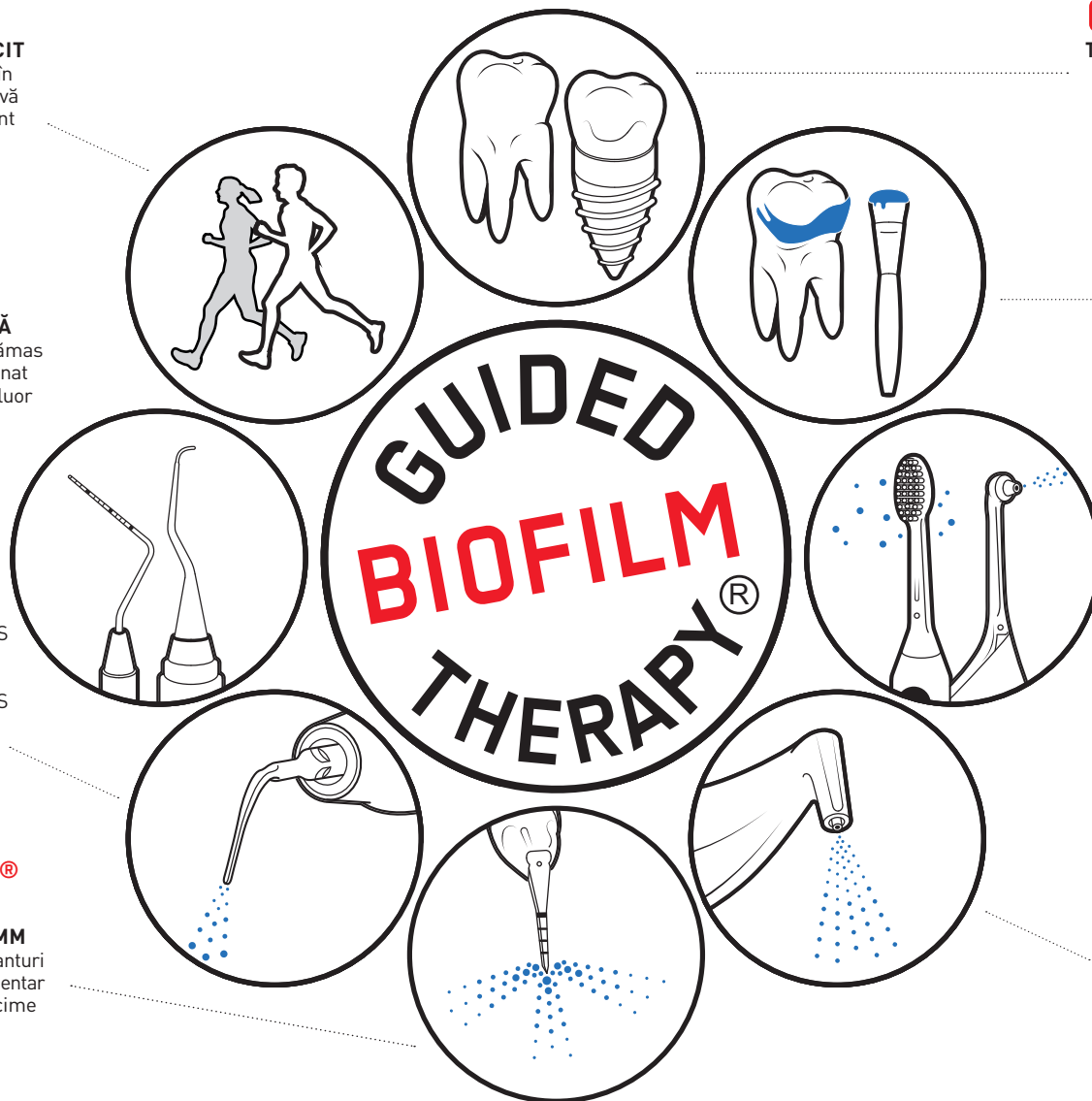
### CONȘTIENTIZARE ȘI ÎNVĂȚARE

- Puneți accent pe prevenire
- Instruiți-vă pacienții cu privire la igiena orală ► EMS recomandă periute de dinți și perii interdentalare Sonicare sau Airfloss Ultra

## 04 AIRFLOW®

### ÎNDEPĂRTEAZĂ BIOFILMUL, PETELE ȘI TARTRUL

- Dinți naturali, restaurări și implanturi
- Îndepărtați biofilmul supra și subgingival până la 4 mm, folosind pulbere PLUS 14 μm
- Îndepărtați petele rămase pe smalț cu pulbere COMFORT CLASSIC.
- De asemenea, eliminați biofilmul de pe gingie, de pe limbă și palat





Oral-B®



Marca Nr. 1 RECOMANDATĂ DE MEDICII DENTIȘTI DIN ÎNTREAGA LUME

**NOU** GENIUS  
UN PERIAJ AȘA CUM RECOMANDĂ  
MEDICUL DENTIST



CU TEHNICA DE DETECTARE A POZIȚIEI  
TE AJUTĂ SĂ **TE PERIEZI CA UN GENIU.**




# mis<sup>®</sup> | SEVEN

Why Facelift?




## SEVEN – Features



## Concave Abutments

76 new components:

- Healing caps
- Impression coping - Open tray, Closed tray
- Temporary cylinders
- Cemented restoration: Standart (MAC10), Esthetic (Ang.), CPK
- Screw retained: Multi unit, Ti-Base



**mis<sup>®</sup>**  
ROMANIA

Implanturi dentare ușor de utilizat

București, str. Batiște 16

tel.: 021 / 317 53 37 / 38

0748 291 606

[www.misromania.ro](http://www.misromania.ro)

[office@mis-romania.ro](mailto:office@mis-romania.ro)



# Congresul Internațional de Estetică Dentară 17–19 mai 2018

## International Congress of Esthetic Dentistry 17–19 May 2018

### Joi, 17 Mai Thursday, 17 May

9.00 Deschiderea oficială a congresului  
*Congress Opening Ceremony*

#### Sala 1 Hall 1 (Constanța)

9.00–10.30 Opțiuni de tratament în zona estetică *Treatment options for the esthetic zone*  
Prof. Dr. Marius Steigmann, Germania

10.30–11.00 Regenerarea osoasă: strategii și limitări *Restoring bone foundation: strategies and limitations*  
Dr. Iulian Filipov, România

11.00–11.30 Coffee Break

11.30–13.00 Principii noi în design-ul zămbetului: de la analog la digital *New options for designing a smile: from analog to digital... but guided!*  
Dr. Stefen Koubi, Franța

13.00–14.00 Lunch (Exclusively for Premium Packages) Champions Restaurant

14.00–16.00 Geometria frumuseții *The geometry of beauty*  
Dr. Eric Van Dooren, Belgium & Dr. Florin Cofar, România

16.00–16.30 Coffee Break

16.30–17.30 Managementul protetic imediat al țesutului moale periimplantar: protocoale actuale convenționale și digitale pentru cazuri standard și complexe *Immediate prosthetic management of the peri-implant soft tissue: current conventional and digital protocols for standard and complex cases*  
Dr. Georgia Trimpou, Germania

17.30–18.30 Estetica facială cu derivate sangvine și celule stem – tehnica Cleopatra™ *Facial aesthetic with smart blood derivatives and stem cells – Cleopatra technique™*  
Dr. Cleopatra Nacopoulos, Grecia

18.30–19.00 Influența celor două TMJ-uri în estetica grupului frontal superior *The influence of the two TMJs in the aesthetics of the superior frontal group*  
Dr. Andi Drăguș, România

#### Sala 2 Hall 2 (Salon D)

9.00–10.00 Repararea perforațiilor *How to repair perforations*  
Dr. Arnaldo Castellucci, Italia

10.00–11.00 De la tratamentele endodontice la restaurările finale cu ajutorul tehnologiei digitale *From endo to final restoration with digital support*  
Dr. Marco Martignoni, Italia

11.00–11.30 Coffee Break

11.30–13.00 Managementul curburilor severe și a anatomiei complexe cu acele cu memorie controlată: o nouă abordare pentru o intervenție minimă *Management of severe curvatures and complex anatomy with controlled memory files: a new approach for minimal intervention*  
Dr. Antonis Chaniotis, Grecia

13.00–14.00 Lunch (Exclusively for Premium Packages) Champions Restaurant

14.00–15.00 Stomatologia estetică restaurativă – “misiune îndeplinită” *Esthetic restorative dentistry – “mission accomplished”*  
Prof. Dr. Kosmas Tolidis, Grecia

15.00–16.00 Abordarea minim invazivă folosind restaurările directe în cazurile de abraziune, eroziune și atritie *A minimally invasive approach in the treatment of attrition, erosion and abrasion with direct composites*  
Dr. Ivan Raychev, Bulgaria

16.00–16.30 Coffee Break

16.30–17.30 Secretele sistemului canalului radicular și managementul durerii în endodonție *Unlocking the root canal system and pain management in endodontics*  
Prof. Dr. Phillip Sleiman, Liban

17.30–18.00 Endodonție și estetică – interferențe *Endodontics and esthetics – connections*  
Prof. Dr. Bogdan Dimitriu, România

18.00–18.40 Relația dintre tratamentul canalului radicular și restaurarea finală – conexiuni estetice *Relationship between root canal treatment and final restorations - esthetic connections*  
Dr. Pio Bertani, Italia

18.40–19.00 Patologia sinusului maxilaro cauză a pierderii implanturilor în zona maxilară posterioară. Abordarea interdisciplinară între medicul dentist și orl-ist în diagnosticarea și tratamentul sinusurilor infectate *Maxillary sinus pathology related to failed implants in the posterior maxilla. Interdisciplinary approach between oral surgery and ENT (ORL) in diagnostic and treatment of infected sinuses*  
Dr. Anca Vereanu, România

Sesiuni Hands-on *Hands-on sessions*

#### Sala 3 Hall 3 (Timișoara)

9.00–11.00 Transmisie live din Sala Constanța *Live Transmission from Constanța Hall*

11.30–13.00 CBCT și estetica dentară – o abordare clinică *CBCT and esthetic dentistry – a clinical approach*  
Dr. Jorg Mudrak, Germania

14.00–16.00 Transmisie live din Sala Constanța *Live Transmission from Constanța Hall*

16.30–19.00 Sesiune Comunicări Orale *Oral Presentations*

#### Sala 4 Hall 4 (Galați)

9.00–11.00 Augmentare zona peri-orală cu acid hialuronic folosind combinarea ace – canulă: contur și volum buze, șanturi nazogeniene, linii Marionette

11.30–13.00 Corectarea Smoker Lines și sanș labio-mentonier cu combinațiile între fire PDO și cocktailuri de mezoterapie

14.00–16.00 Folosirea radiofrecvenței pentru tratamente combinate  
Dr. Bogdan Niculae, Dr. Gabriel Balcanțiu, Dr. Alex Karkhi, România

16.30–19.00 Seminar practic actual de adeziune *Practical seminar on contemporary adhesive dentistry*  
Prof. Dr. Kosmas Tolidis, Grecia

#### Sala 5 Hall 5 (Brașov)

9.00–13.00 Trenduri noi în estetica facială cu derivate sangvine – Cleopatra Technique™ *New trends in facial aesthetics*

with smart blood derivatives – *Cleopatra Technique™*  
Dr. Cleopatra Nacopoulos, Grecia

14.00–16.00 Mind the pink! – Clasic vs modern în tratamentul parodontal non chirurgical *Mind the pink – Classic vs modern in non-surgical periodontal treatment therapy*  
Dr. Cristina Cristea, România

16.30–19.00 Restaurări fără tensiune la nivelul dinților posteriori și în situații de clasa II *Stress free restorations in posterior teeth & II class solution*  
Dr. Marco Martignoni, Italia

#### Sala 6 Hall 6 (Oradea)

9.00–13.00 Chirurgie mai inventivă, mai puțin invazivă – aplicații ale piezotomului *More inventive, less invasive surgery – applications for piezotome*  
Dr. Cosmin Dima, România

14.00–16.00 Regenerare și augmentare osteo-tisulară combinată – o abordare simplificată a osteogenezei *Bone and tissue augmentation and regeneration – A simplified approach to create true bone*  
Dr. Yuval Zubary & Dr. Alon Schifter, Israel

16.30–19.00 Tehnici de fațetare a dinților anteriori *Direct technic of veneering anterior tooth*  
Dr. Ivan Raychev, Bulgaria

#### Sala 7 Hall 7 (Craiova)

9.00–13.00 Abordarea protetică fără margine – garanția esteticii roz în stabilizarea țesuturilor moi  
Dr. Florin Bobia & Dr./DT Bogdan Mihalcea, România

14.00–16.00 / 16.30–19.00 Conceptul Hyflex CM & EDEM pentru prepararea canalelor cu curbură mare sau cu dublă curbură *The Hyflex CM & EDEM concept for anatomy driven preparations of the highly curved and double curved canal system*  
Dr. Antonis Chaniotis, Grecia

#### Sala 8 Hall 8 (Ploiești)

9.00–13.00 Înlocuirea imediată a dinților din zona estetică. Fluxul digital de lucru poate să simplifice tratamentul și să crească predictibilitatea? *Immediate tooth replacement in the aesthetic zone. Can digital workflow simplify the treatment, and increase predictability?* (Sesiunea I)

14.00–16.00 / 16.30–19.00 Înlocuirea imediată a dinților din zona estetică. Fluxul digital de lucru poate să simplifice tratamentul și să crească predictibilitatea? *Immediate tooth replacement in the aesthetic zone. Can digital workflow simplify the treatment, and increase predictability?* (Sesiunea II)  
Dr. Nikola Vasilic, Serbia / Moderator: Dr. Ion Nicolescu, România

### Vineri, 18 Mai Friday, 18 May

#### Sala 1 Hall 1 (Constanța)

9.00–10.00 Estetica din jurul implantului. Tehnici noi! *Esthetic considerations around implants. New techniques!*  
Dr. Cosmin Dima, România

10.00–11.00 Detalii ale tehnicilor chirurgicale parodontale în regenerarea paro-

dontală și managementul țesuturilor moi pentru promovarea rezultatului stabil și estetic *Details in periodontal surgical techniques for periodontal regeneration and soft tissue handling to promote stable outcome and esthetics*  
Dr. Giulio Rasperini, Italia

11.00–11.30 Coffee Break

11.30–13.00 Comunicarea digitală – interfața implanto – protetică *Digital communication – The implant-prosthodontic connection*  
Dr. Galip Gurel, Turcia

13.00–14.00 Lunch (Exclusively for Premium Packages) Champions Restaurant

14.00–15.00 Special debate – La intersecția dintre analog și digital! nevoie sau hipsterism? *Analog or digital: the crossroad! Need or hipsterism?*  
Dr. Smaranda Buduru, România & Dr. Dan Herschbach, Germania

15.00–15.30 Privire de ansamblu asupra procedurii minimalinvasive în implantologia orală (imediată, postextractivă, încărcare imediată) în practica de zi cu zi *Overview of atraumatic, minimal invasive surgical procedures in oral implantology (immediate, postextractive, immediate loading) in daily practice*  
Dr. Octavian Făgăraș, România

15.30–16.00 Regenerare tisulară și osteogeneza cu produse de colagen, tehnologie Glymatrix – Viitorul este aici! *True bone and tissue regeneration with Glymatrix based collagen products – The future is here*  
Dr. Yuval Zubary, Israel

16.00–16.30 Coffee Break

16.30–18.00 The power of BIOCOPY  
Dr. Josef Kunkela, Cehia

18.00–19.00 Proceduri minim invazive în beneficiul esteticii dento-faciale *Minimally invasive procedures for the dento-facial esthetics*  
Dr. Bogdan Crișan, România

#### Sala 2 Hall 2 (Salon D)

9.00–10.00 Simplitate și acuratețe în implantologie folosind tehnici chirurgicale și soluții de imagistică avansate *Simplicity and accuracy in oral implantology; Using advanced surgical techniques and advanced imaging solutions*  
Dr. Alexandru Burcea & Dr. Laur Iacob, România

10.00–11.00 Regenerare osoasă ghidată protetic. Factorul cheie în rezultate estetice *Prosthetic driven bone regeneration. Key factor in the aesthetic implant outcomes*  
Dr. Giovanni Ghirlanda, Italia

11.00–11.30 Coffee Break

11.30–12.00 Implementarea tehnologiei 3D în practica de zi cu zi *Implementation of 3D technologies in everyday practice*  
Dr. Bogdan Oprea, România

12.00–13.00 Estetica adezivă pe dinții anteriori *Anterior adhesive aesthetics*  
Dr. Shiraz Khan, Marea Britanie

13.00–14.00 Lunch (Exclusively for Premium Packages) Champions Restaurant

14.00–14.40 Când arta întâlnește tehnologia – evoluția logică a designului și tehnicilor *When arts meets technology: logical evolution of design and techniques*  
DT Daniele Rondoni, Italia

14.40–15.20 Cum să facem pacienții să înțeleagă procesul nostru de lucru și modul nostru de gândire *How to make the patient understand our working process and our way of thinking*  
DT Fechmi Housein, Germania

15.20–16.00 Imitând natura, parcurgând distanța de la observare la aplicabilitate *Emulating nature: going the distance from observation to daily application*  
DT Djemal Ibrahim, Elveția

16.00–16.30 Coffee Break

16.30–17.15 Cheia succesului în reabilitarea orală estetică *The keys to success in contemporary aesthetic oral rehabilitation*  
Dr. Paulo Monteiro & DT Pedro Brito, Portugalia

17.15–18.30 Diferite tehnici actuale de rezolvare a cazurilor estetice *Different contemporary techniques to manage esthetic cases*  
DT Helene & Didier Crescenzo, Franța & DT Hilal Kuday, Turcia

18.30–19.00 Digital & estetic: de la tradițional la digital în obținerea succesului estetic *Digital & Esthetic: from traditional to digital for achieving the esthetic success*  
DT Alessandro Arnone, Italia

Sesiuni Hands-on *Hands-on sessions*

#### Sala 3 Hall 3 (Timișoara)

9.00–11.00 / 11.30–13.00 Transmisie live din Sala Constanța *Live Transmission from Constanța Hall*

14.00–16.00 / 16.30–19.00 Management țesutului moale *Soft tissue management*  
Dr. Giovanni Ghirlanda, Italy

#### Sala 4 Hall 4 (Galați)

10.00–14.00 Tehnici chirurgicale minim invazive prin piezochirurgie *Minimally invasive surgical techniques using piezosurgery*  
Prof. Dr. Emanuel Bratu, România

14.00–16.00 Aplicații în specialități Stomatologice ale laserului cu lungime de undă 2094 Er: YAG *Applications of 2094 wavelength Er: YAG laser in dentistry fields*  
Dr. Adriana Celebidache, România

16.30–19.00 Tehnologia CAD/CAM într-o singură ședință *Same day dentistry with CAD/CAM technology*  
Prof. Dr. Anca Jivănescu, România

#### Sala 5 Hall 5 (Brașov)

9.00–13.00 Instrumentarea canalului radicular și mișcarea de reciprocitate *Shaping the root & reciprocating motion*  
Dr. Arnaldo Castellucci, Italia



## today ◀ pagina 5

14.00–16.00 CEREC. Do it your way!  
Dr. Bogdan Oprea, România

16.30–19.00 Comunicări orale *Oral presentations*

**Sala 6 Hall 6 (Oradea)**

9.00–11.00 O prezentare generală a laselor în stomatologie *Laser dentistry – an overview*  
Dr. Stefano Benedicenti, Italia

14.00–16.00 / 16.00–16.30 Abordări combinate în restaurări compozite pe posteriori

*The combined approach to posterior composites*

Dr. Shiraz Khan, Marea Britanie

**Sala 7 Hall 7 (Craiova)**

9.00–13.00 Smart – Smarter – Smart-Fix™: seminar referitor la succesul predictibil al înlocuirilor imediate și întârziate ale implanturilor  
*Smart - Smarter - SmartFix™: the workshop for predictable success in immedi-*

*ate and delayed implant supported restorations*

Dr. Georgia Trimpou, Grecia

16.30–19.00 Tehnici chirurgicale actuale în regenerate parodontală

*Today's surgical techniques in periodontal regeneration*

Dr. Giulio Rasperini, Italia

**Sala 8 Hall 8 (Ploiești)**

10.00–14.00 Simplitate și acuratețe în implantologie folosind tehnici chirurgicale și soluții de imagistică avansate

*Simplicity and accuracy in oral implantology. Using advanced surgical techniques and advanced imaging solutions*

Dr. Alexandru Burcea &  
Dr. Laur Iacob, România

14.00–16.00 / 16.30–19.00 Introducere în sistemul OT BRIDGE de restaurări fixe pe suport implantar

*Introducing the OT BRIDGE concept in fixed implant supported restorations*

Dr. Giuliano Malaguti, Italia

**Sâmbătă, 19 Mai  
Saturday, 19 May****Sala 1 Hall 1 (Constanța)**

9.00–9.30 Interdisciplinaritatea ortoprotetică; de la planificare la execuție  
*Ortho-prosthetics interdisciplinarity; from planning to execution*

Dr. Diana Boangăr, România

9.30–10.30 SHAPE – restaurări compozite – protocol pas cu pas în 4 situații clinice anterioare  
*SHAPE – predictable steps with composite in 4 anterior clinical situations*  
Dr. Dan Lazăr, România

10.30–11.30 Învăț să crezi propriile opere de artă folosind compozitele  
*Create your own composite masterpieces*  
Dr. Sehat Koken, Turcia

12.00–13.00 Exceelență în restaurările estetice, anterioare și palatinale, cu compozite, în practica de zi cu zi  
*Excellence in anterior and cervical composite restorations for daily practice*  
Dr. Antonio Cerutti, Italia

13.00–14.00 Implantul Prima, călătorie către granițele realității  
*Prima implant, traveling to the borders of reality*  
Dr. Andrea Davide di Domenico, Italia

14.00–15.00 Hardware în menținerea osoasă periimplantară  
*Hardware in Bone preservation*  
Prof. Dr. Emanuel Bratu, România

**Sala 2 Hall 2 (Salon D)**

9.00–10.00 Anestezia dentară în prezența procesului inflamator: cum să prevenim durerea și să fim eficienți  
*Dental anesthesia in the presence of inflammation: how to prevent pain and be effective*  
Dr. Yuriy Vasiliev, Russia

10.00–10.30 Restaurări directe în zona anterioară – formă vs culoare  
*Anterior direct restorations – shape vs color*  
Dr. Sergiu Mureșan, România

10.30–11.30 Inovații în restaurările indirecte parțiale din punct de vedere interdisciplinar  
*Innovation in indirect partial restorations from an interdisciplinary point of view*  
Dr. Giuseppe Marchetti, Italia

11.30–12.00 Coffee Break

12.00–13.00 Supraprotezarea pe implant și pe dinți naturali  
*Overdentures on implants and natural teeth*  
Dr. Giuliano Malaguti, Italia

13.00–14.00 Integrarea estetică “subiectivă”  
*“Subjective” esthetic integration*  
Dr. Silvana Cănjău, România

14.00–15.00 Care este cel mai bun tip de grefă în augmentarea osoasă? Este eficientă folosirea factorilor de creștere? O abordare documentată  
*Which is the best bone graft for bone augmentation? Is the use of growth factors effective? An evidence based approach*  
Dr. Simon Pardinias Lopez, Spain

**Sesiuni Hands-on  
Hands-on sessions**

Sala 3 (Timișoara) Hall 3 (12.00–15.00)  
Sala 4 (Galați) Hall 4 (9.30–15.00)  
Sala 5 (Brașov) Hall 5 (12.00–15.00)  
Sala 7 (Craiova) Hall 7 (11.00–15.00)

15.00 Ceremonia de închidere a Congresului  
*Congress Closing Ceremony*



# E TIMPUL!

Descoperă implantologia digitală de performanță,  
alături de Nobel Biocare și Artis



Pentru detalii suplimentare, participă la workshopurile Nobel Biocare din programul științific al congresului SSER și vizitează standul Artis!

I AM  
POWERFULLY  
RESPONSIVE

# PIEZOTOME

---

CUBE

**Dynamic power responsiveness  
for superior osseous surgery**

Ref. F50100  
Delivered with a multifunction footswitch, a Piezotome® CUBE LED handpiece, 1 handpiece holder, an Essential II kit (6 tips), a Piezotome dynamometric wrench, 1 bracket, 2 sterilizable irrigation lines, 5 clips and 15 perforators.

Medisch hulpmiddel klasse IIa  
(LNE-GMED 0459).

NEW





# Lectori invitați la Congresul Internațional de Estetică Dentară



**Dr. Alessandro Arnone, Italia**

A absolvit colegiul de tehnică dentară în anul 2000 la Institutul Ipsia Vasco Mainardi Milano.

În perioada 2000–2004 colaborează cu laboratorul Chiodini Mario din Legnano. Din 2003 a lucrat cu tatăl său Arnone Ferruccio și a fondat laboratorul Arnone s.n.c. în Milano. În 2011 participă la concursul european „Paralleloster Gold”, unde ocupă locul 3. Publică articole în reviste de specialitate Teamwork, Dental Dialogue, Quintessenza Odontotecnica și Labline. În 2014 este certificat ca membru al Societății Europene de Cosmetică Dentară – ESCD. În 2016 a devenit membru activ al organizației „Amici di Brugg”. În 2017 Country Chairperson în cadrul ESCD, pentru Italia.



**Dr. Pio Bertani, Italia**

Este profesor de stomatologie restaurativă, Universitatea din Modena Italia în perioada 2003-2008; Lector, în cadrul cursului postuniversitar de stomatologie restaurativă, Universitatea din Modena, în perioada 2004–2005; lector în cadrul cursului postuniversitar de protetică, Universitatea din Bologna, Italia, în perioada 2009–2013. Dr. Bertani este profesor de endodonție la Universitatea din Parma, membru al Societății Europene de Endodonție precum și membru activ al Academiei Italiene de Odontoterapie. Co-autor al cărților „Manuale Illustrato di Endodonzia” (Masson, Bologna, 2003) și „Manuale di Endodonzia” (Elsevier, 2013). Speaker internațional, autor al mai multor publicații.



**Dr. Diana Boangăr, România**

Dr. Elia Diana Boangăr a absolvit U.M.F. „I. Hațieganu” Cluj-Napoca în 2006, iar în 2010 și-a terminat pregătirea de specialitate în Cluj-Napoca și Bordeaux, Franța. De atunci, practică în exclusivitate ortodonție în Cluj-Napoca și Zalău. Susține conferințe despre abordarea interdisciplinară a adultului, subliniind importanța planificării ortodonției, parodontologiei și proteticii în schema de tratament. Este membru activ al World Federation of Orthodontists, American Association of Orthodontists și European Orthodontic Society.



**Prof. Dr. Emanuel Bratu, România**

Este absolvent al UMF „Victor Babeș” Timișoara promoția 1994. Bursă în clinica de Chirurgie BMF AKH Viena, Austria în perioada 1994–1995. Prof. Bratu este președinte SRSD – Societatea Română de Științe Dentare, vicepreședinte SRIOB Societatea Română de Implantologie și Biomateriale. Este Prof. universitar, Șef disciplină Restaurări Protetice pe Implants în cadrul UMF Victor Babeș Timișoara. Lector internațional, Zimmer Biomet Global Instructor, Xive Opinion Leader, Fellow ICOI, Member of the Prosthetic section of the ICOI. Deține peste 50 publicații în țară și străinătate și peste 100 de prezentări în țară și străinătate.



**Dr. Pedro Brito, Portugalia**

Din 2016, Pedro este profesor în cadrul programului post universitar de stomatologie minimă invazivă -DAMI, Institutul Superior de Științe ale Sănătății Egas Moniz. A publicat un articol în QDT 2017, Modelul alveolar biodigital: Alternativă pentru un rezultat estetic predictibil în cazul fețetelor minim invazive, articol scris împreună cu Paulo Monteiro, João Rua, Silas Duarte și José João Mendes. Dl. Brito este directorul laboratorului BioMimetik PEDRO BRITO.



**Dr. Smaranda Buduru, România**

Doamna doctor Smaranda Buduru este absolventă a Facultății de Medicină și Farmacie

„Iuliu Hațieganu” din Cluj-Napoca, promoția 1991. În anul 1995 obține titlul de medic specialist stomatologie generală, iar din anul 2001 este medic primar stomatologie generală. Din anul 2003 este doctor în științe medicale al Universității de Medicină și Farmacie „Iuliu Hațieganu” iar în anul 2013 a obținut titlul de medic primar. De-a lungul timpului a publicat numeroase lucrări ca prim autor sau coautor printre care amintim: Noțiuni practice de oculo-logie dar și Incursiune în Estetică Dentară. Din anul 2000 este asociat al clinicii Stomestet și împreună cu echipa de medici ai clinicii oferă pacienților planuri complete și personalizate de tratament. În plus, doamna doctor susține în cadrul clinicii o serie de cursuri de specializare, sub umbrela Stomestet Study: „Protetica între Estetică Dentară și Echilibru Ocluzal”, „Ocluzia dentară, aplicații practice în protetică”.



**Dr. Alexandru Burcea, România**

Dr. Burcea este Medic Specialist în Chirurgie Dento-Alveolară, Doctor în Științe Medicale și Lector Universitar al Facultății de Medicină Dentară din cadrul Universității Titu Maiorescu, Catedra de Implantologie și Chirurgie Orală. În prezent, Lect. Univ. Dr. Alexandru BURCEA este secretarul „Asociației Chirurgilor Oro-Maxilo-Faciali și Dento-Alveolari” din România și Lector Universitar al Facultății de Medicină Dentară din cadrul Universității „Titu Maiorescu”, Catedra de Implantologie și Chirurgie Orală. În calitate de cadru didactic titular predă cursuri de specializare în implantologie și chirurgie orală, atât studenților, masteranzilor, cât și medicilor specialiști, alături de personalități cu renume internațional în domeniul implantologiei și chirurgiei orale: Prof. Dr. Giorgio Carusi (Italia), Prof. Dr. Sergio Corbi (Italia), Prof. Dr. Robert Horowitz (SUA), Prof. Dr. Ziv Mazor (Israel), Prof. Dr. Adi Lorean (Israel). De asemenea este speaker invitat la congrese naționale și internaționale cu lucrări susținute în domeniul implantologiei orale, augmentărilor osoase, piezochirurgiei și fabricării PRF-ului.



**Dr. Arnaldo Castellucci, Italia**


Dr. Castellucci a absolvit Facultatea de Medicină Dentară de la Universitatea din Florența în 1973 și s-a specializat în stomatologie la aceeași universitate în 1977. Din 1978 până în 1980 a urmat cursuri de perfecționare în domeniul Endodonției de la Universitatea din Boston. Dr. Castellucci este fostul președinte al Societății Italiene de Endodonție (SIE) și membru activ al Asociației Americane de endodonție (AAE). Este profesor asistent de endodonție la Universitatea din Cagliari, și profesor de endodonție microchirurgicală în cadrul Universității Federico II din Napoli. Este lector internațional foarte cunoscut și a ținut prelegeri în întreaga lume. A fost editor al „Jurnalului italian de endodonție” și acum este redactorul-șef al Endo Tribune, fondator și președinte al Study Club-ului „Gutta-Percha Warm”. A publicat articole despre endodonție în cele mai prestigioase jurnale endodontice.



**Dr. Silvana Cănjău, România**

Dr. Silvana Cănjău a absolvit Facultatea de Medicină Dentară, Universitatea de Medicină și Farmacie „Victor Babeș” Timișoara (UMFT) în 2010. Până în anul 2017 a continuat dezvoltarea activității sale profesionale în sfera didactică ca și asistent universitar la Departamentul de Reabilitare Orală și

Urgețe în Medicina Dentară – UMFT. Este specialist protetică dentară și doctor în științe medicale în domeniul diagnosticului minim invaziv. A fost și continuă să fi membră în programe interdisciplinare de cercetare fundamentală. Practica privată este focusată pe reabilitări complexe estetice și funcționale pe dinți și implantate, utilizând atât metode protetice tradiționale cât și tehnici inovative, centrate pe proceduri minim invazive. Dr. Silvana Cănjău este co-autor a 3 cărți și 20 de articole publicate din care 3 în jurnale cotate ISI și 1 review indexat PubMed, având și activitate de cercetare în cadrul PARTNER-SHIP Grant PN-II-PT-PCCA-2011-3.2-1682.



**Prof. Antonio Cerutti, Italia**

Este profesor de stomatologie restaurativă în cadrul Facultății de Medicină Dentară dar și în cadrul Școlii de igienă dentară – Universitatea din Brescia. Este președinte și director al departamentului de stomatologie restaurativă în cadrul Universității din Brescia. Prof. Cerutti este președinte al Academiei italiene de stomatologie estetică (IAED) în perioada 2017–2018 dar și membru fondator al Academiei italiene de stomatologie estetică (IAED) și membru în Consiliul Director din 2008. Autorul a mai mult de 200 de lucrări științifice și publicații extinse în stomatologie și endodonție restaurativă. Practica privată se limitează la stomatologia restaurativă și endodonție.



**Dr. Antonis Chaniotis, Grecia**

Chaniotis Antonis este absolvent al Facultății de Medicină Dentară de la Universitatea din Atena, Grecia (1998). În 2003 a absolvit programul postuniversitar de trei ani în domeniul endodonției în cadrul aceleiași universități. În ultimii zece ani, a lucrat ca instructor clinic afiliat la programele de licență și postuniversitare de la Universitatea din Atena, în cadrul departamentului de endodonție. În 2012 a primit titlul de profesor clinic la Universitatea din Warwick, Warwick dentistry UK. El predă extensiv la nivel național și internațional și a publicat articole în reviste locale și internaționale.



**Dr. Florin Cofar, România**

Dr. Florin Cofar a absolvit facultatea de medicină dentară în 2007 (UMFT Victor Babeș – Timișoara), este post graduate al NYU College of Dentistry și attendee al Harvard Business School. Este speaker internațional pe teme de estetică dentară, stomatologie digitală și smile design, ținând prezentări în peste 30 de țări, inclusiv la academii de prestigiu precum Academia Americană de Cosmetică Dentară, Academia Britanică de Cosmetică Dentară sau Academia Braziliană de Estetică Dentară, etc. Lider de opinie global al unor companii de prestigiu precum Ivoclar, MIS, DSD și Planmecca.



**Dr. Helen & Didier Crescenzo, Franța**


Hélène și Didier Crescenzo, manageri a două laboratoare de proteze, s-au alăturat în 2004 pentru a fonda laboratorul „Esthetic Oral”, în Golful Saint Tropez, specializat în estetică dentară. Ei sunt autorii a numeroase conferințe și publicații clinice și de laborator (BMC, RC, QRIPD, LABLINE etc). Ei sunt de 7 ani designerii și formatorii unui sistem de digitalizare estetică, VEP (Virtual Esthetic Project).

**Dr. Bogdan Crișan, România**

Este trainer și speaker internațional pentru „Laser & Health ACADEMY” pe domeniul aplicațiilor laserului în chirurgie și stomatologie, cu experiență de peste 15 ani în utilizarea laserelor cu diode pe –



„Iuliu Hațieganu” Cluj-Napoca, promoția 2002; medic specialist în chirurgie dento-alveolară. De-a lungul anilor activitatea sa științifică s-a concretizat prin participarea la numeroase manifestări științifice naționale și internaționale, unde a susținut conferințe și prezentări orale legate de utilizarea laserului în chirurgia orală, boala parodontală, afecțiunile peri-implantare și estetica dentară; este autor și co-autor a numeroase articole științifice în reviste naționale și internaționale. Este membru activ al Societății Române de Laseri în Stomatologie (SRLS) afiliată la WFLD (World Federation for Lasers in Dentistry). Actualmente este Șef de Lucrări la Universitatea de Medicină și Farmacie „Iuliu Hațieganu” din Cluj-Napoca și medic colaborator la două clinici private din Cluj.



**Dr. Andrea Domenico, Italia**

A absolvit în anul 2007 la Universitatea Tor Vergata din Roma. În 2008 a obținut un masterat în „Implantologie și reabilitare orală” la Spitalul Universității japoneze din Santa Cruz, Bolivia. Membru activ în diverse academii și asociații de profil și contribuie la publicarea articolelor și editorialul naționale și internaționale. Participă ca lector în Italia și în străinătate și este tutore și responsabil pentru cursuri de formare și perfecționare în domeniul implantologiei. În 2012 a obținut un masterat în „Tehnici avansate pentru regenerarea țesăturilor moi și dure” la Universitatea din Modena. În 2017 a devenit membru al „SYRA TEAM”, coordonat de Prof. G. Cannizaro. El își exercită profesia de medic în Cava de Tirreni.



**Dr. Cosmin Dima, România**

A absolvit Facultatea de Medicină Dentară în cadrul UMF „Carol Davila” București în 2001. De atunci, el și-a continuat activitatea și s-a dezvoltat pe plan profesional, devenind specialist implantolog în 2004. În 2014 a obținut diploma de Master în Parodontologie și în 2016 a început doctoratul în implantologie, având ca tema – Regenerarea osoasă. Pe parcursul anilor a devenit membru al diferitelor societăți, precum: Societatea de Stomatologie Estetică din România (SSER), European Society of Cosmetic Dentistry (ESCD), International Congress of Oral Implantologists (ICOI). În ultimii ani, Dr. Dima a susținut numeroase conferințe în domeniul proteticii dentare, esteticii și chirurgiei avansate.



**Prof. Dr. Bogdan Dimitriu, România**


Prof. Dimitriu este prodecen cu probleme de învățământ universitar de licență și master în cadrul Facultății de Medicină Dentară, UMF „Carol Davila” București și Șef disciplină la catedra de Endodonție. Este coordonator rezidențiat Endodonție în cadrul aceleiași Facultăți. Prof. Dimitriu este medic primar endodonție și medic primar stomatologie generală. Deține supraspecializare în endodonție dar și competență în radiodiagnostic maxilo-dentar. Dr. Dimitriu este membru fondator și secretar general SSER (Societatea de Stomatologie Estetică din România).



**Dr. Eric Van Dooren, Belgia**

Dr. Eric Van Dooren a urmat Katholieke Universiteit Leuven, Belgia, unde și-a obținut diploma în stomatologie în 1982. După absolvire, a deschis o clinică privată în Antwerp, Belgia, specializată în parodontologie, protetică fixă și implantologie.

În prezent, este profesor invitat la Universitatea din Liege, Belgia, și la Universitatea din Marsilia, Franța, și membru activ al Academiei Europene de Stomatologie Estetică. Dr. Van Dooren este lector internațional, în special în domeniul esteticii, implanturilor și chirurgiei parodontale estetice. A publicat mai multe lucrări în reviste naționale și internaționale.



**Dr. Andi Dragus, România**

În perioada 2011–2013 obține Masterul de Implantologie la Universitatea de Medicină și Farmacie „Carol Davila” sub îndrumarea Prof. Univ. Dr. Mihai Augustin. 2012- prezent (va absolvi anul acesta) este coctor în implantologie la Universitatea de Medicină și Farmacie „Carol Davila” cu prof. Univ. Dr. Mihai Augustin, Teză de disertație: „Realizarea unei orientări chirurgicale privind poziționarea implanturilor dentare începând cu sistemul cranio-mandibular și oferirea de os”.



**Dr. Octavian Făgăraș, România**

Dr. Făgăraș a absolvit în anul 1988 facultatea de Medicină Dentară în Wuerzburg – Germania și în anul 1994 a terminat doctoratul tot în Germania la Frankfurt. Începând cu 1990 și-a orientat întreaga activitate către implantologie. A lucrat în Germania, Italia și acum lucrează în România și Austria. Dr. Făgăraș a introdus pentru prima dată în România conceptul de „All on 4” cu sistemul „Sky Fast&Fixed”. Actualmente el lucrează cu DT Milos Miladinov, la dezvoltarea unui protocol integrat de realizare a restaurărilor pe implant. Dr. Făgăraș este este diplomat ICOI și membru de onoare al SSER.



**Dr. Iulian Filipov, România**

Dr. Filipov este chirurg maxilo-facial, membru activ al MINEC (Megagen International Network of Education and Clinical Research), membru asociat al EACMFS (European Association for Cranio Maxillo Facial Surgery). Obține o bursă în chirurgie ortognată în 2016 (Brugge, Belgia). Activitatea sa clinică este axată pe chirurgia ortognată, chirurgie preprotetică și implantologie.



**Dr. Giovanni Ghirlanda, Italia**

Absolvent al Universității din Roma, a lucrat în departamentul de Periodontologie și a fost profesor adjunct la Departamentul de Histologie al aceleiași Universități. S-a concentrat pe subiectele asupra încălcării imediate, a implantologiei estetice și a managementului țesuturilor moi. Profesor invitat la începutul 1990 al Școlii Stomatologice de la Universitatea Harvard. Din 2006, el colaborează cu Bredent în elaborarea abordării tratamentului cu încărcare imediată. Membru activ al Academiei Italiene de Osteointegrare (IAO). Master în Implantologie la Universidad de La Murcia, Spania. Profesor invitat la Universidad Católica San Antonio de La Murcia, Spania. Lector în Congresul Italian și internațional și autor al articolelor din literatura internațională. Lucrează la Roma cu o practică limitată la Implantologie și Parodontologie.



**Dr. Galip Gurel, Turcia**

Dr. Galip Gurel a absolvit Universitatea din Istanbul, în anul 1981. Și-a continuat studiile la Universitatea din Kentucky, Departamentul de Protetică. A obținut diploma de masterat de la Universitatea Yeditepe din Istanbul. Dr. Gurel este fondatorul și președintele onorific al EDAD



60 YEARS

**straumann**  
simply doing more

**Nr. 1**

Sistemul de implanturi dentare premium nr. 1:  
- peste 16 milioane de implanturi dentare vandute global

Nu e un truc. Este  
știință legendară.  
Descoperiți magia  
standardului conic.



Proiectat pentru o stabilitate primară excelentă mulțumită conicității apicale combinată cu un material și o suprafață inovatoare, oferind o predictibilitate maximă.

Implantul Bone Level Tapered- noul standard conic.

Proiectat și produs în Elveția. Garanție pe viață!

Disponibil cu:

Roxolid®

SLActive®



**implant**  
division

Implant Division SRL este unic importator și distribuitor în România al implanturilor dentare Straumann.

website: [www.implantdivision.ro](http://www.implantdivision.ro) telefon: 0727735534 / 0722500709