

today

**УКАЗАТЕЛНА
КАРТА**

Схема на изложбените зали
и списък на фирмите изложители
ще получат всички посетители на
БУЛМЕДИКА/БУЛДЕНТАЛ 2018
от 16 до 18 май в
Интер Експо Център –
София!



DENTAL TRIBUNE

зала 2, щанг С9, Булдентал

www.dentaltribune.bg

Съвременната високотехнологична медицина разкрива възможностите си на „Булмедика/Булдентал 2018“

От 16 до 18 май над 200 компании от 17 държави разполагат щанговете си в Интер Експо Център

Известната максима гласи, че човек е толкова голям, колкото са големи мечтите му. От основно значение за осъществяването на всяка мечта обаче са подходящите условия. Споделяйки идеята за неограничеността на човешките възможности в контекста на медицината и денталната медицина, вече над половин век международното изложение „Булмедика/Булдентал“ събира заедно професионалисти, визионери и водещи компании от индустрията. От 16 до 18 май те се

събират отново за 52-ри път, разкривайки динамиката и възможностите на високите технологии, с които се характеризира съвременната медицина.

През трите изложбени дни посетителите имат възможността да посетят щанговете на повече от 200 компании. „Динамичното развитие в бранша в глобален мащаб намира пряко отражение в чувствителното нарастване на чуждестранния интерес към изложението“, коментират организаторите, които отчитат, че през тази година присъстват изложители от

17 държави. Събитието събира производители, вносители, търговци, представители и дистрибутори на медицинско и дентално оборудване, болнично обзавеждане, апаратура, консумативи и инструменти. През тази година в изложението се включват компании от България, Великобритания, Канада, Германия, Португалия, Сингапур, Китай, Тайван, Пакистан, Румъния, Италия, Швейцария, Франция, Гърция, Холандия, Турция, Словения и Латвия. Всички те представят общо над 870 бранда от 50 държави.

Иновациите се създават там, където се срещат професионалистите

„Булмедика/Булдентал“ дава възможност за директен контакт и обмен на идеи между специалистите, а това само по себе си е предпоставка за създаване на иновациите в сектора“, смятат участниците в предходни издания на изложението. През тази година изложителите от България и чужбина, сред които над 55 са нови, предлагат на специализираната публика повече от 250 иновативни продукта.

Те са преносими, работят бързо и според индивидуалните показатели

Високите технологии навлизат със стремителна скорост в света на медицината и денталната медицина. Сред основните акценти на „Булмедика/Булдентал 2018“ са 3D технологиите. Предложенията в този сегмент включват комбинирани апарати за панорамни, цефалографски и 3D изследвания.

Продължава на стр. 2 ▶

dentstore
www.dentstore.bg

office@dentstore.bg | България, София, бул. България 98, вх. Д, ет. 1, офис 1Д
02 451 83 30

ПОВЕЧЕ ОТ 15 000 ПРОДУКТА | БЕЗПЛАТНА ДОСТАВКА | ДОСТАВКА ДО 24 ЧАСА | МОЖЕТЕ ДА ВЪРНЕТЕ ПРОДУКТА ДО 30 ДНИ

**ИНТЕР
ЕКСПО
ЦЕНТЪР**

**БУЛМЕДИКА
БУЛДЕНТАЛ
16-18 МАЙ
2018**

www.bulmedica.bg

Съвременната високотехнологична медицина разкрива възможностите си на „Булмедика/Булдентал 2018“

От 16 до 18 май над 200 компании от 17 държави разполагат щандовете си в Интер Експо Център

Продължава от стр. 1 ▶

Посетителите ще открият 3D интраорални скенери, съчетаващи интуитивен софтуер и CAD/CAM в обща интегрирана система. „Булмедика/Булдентал“ ще бъде арената, на която се демонстрират възможностите на новите технологии за изработване на изцяло керамични коронки.

Специализираната публика открива видеомикроскопи, включващи 3D монитор, интраорални скенери от последно поколение, както и апарати за образна диагностика и автоматично смесване. С основна позиция в съвременната дентална медицина са и лазерните технологии за нуждите на зъболечението.

Хардуерът се нуждае от софтуер

Като неделима част от съвременното ежедневие софтуерът придобива все по-голямо значение и в медицината. За създаването на високотехнологични продукти на „Булмедика/Булдентал“ специалистите откриват софтуерни решения за дизайн, които чрез персонализиране на данните дават възможност за създаване на оптималния продукт за всеки пациент. За максимално добри резултати и организация посетителите ще открият способностите на редица медицински и дентални софтуери. Те осигуряват пълноценна помощ в медицинската практика, организират данните на пациента, съхраняват всички резултати, изследвания и документи и

помагат за намаляване на разходите и ефективното управление. Софтуерите се свързват с медицинската апаратура и позволяват изследванията да се записват автоматично.

Денталните импланти

Сред акцентите през тази година са и денталните импланти. Присъстващите ще се запознаят с продукти, създадени от световни и иновативни компании, позволяващи денталните специалисти да се справят с предизвикателствата, пред които се изправят в практиката си. Професионалистите ще се запознаят с богато разнообразие от имплантни системи, даващи много възможности за използване в различни сложни клинични случаи.

Изложението разкрива и

новостите в зъболечението, като например в ендодонтията, оралната хигиена, денталните материали, хирургията в денталната медицина, денталното оборудване, оптика от най-модерно поколение и други.

Пет награди по 2000 лв.

За шеста поредна година „Булмедика/Булдентал“ раздава на посетителите и традиционните си награди – пет ваучера, всеки от които на стойност 2000 лв. Всеки специалист, посетил изложението, ще получи шанса да бъде сред печелившите, като условието е да попълни специалната анкета. Победителите ще могат да използват ваучерите за закупуване на техника и консумативи от фирми изложители на „Булмедика/Булдентал 2018“.

И през тази година специалистите могат да присъстват на демонстрациите, лекциите, семинарите, презентациите и практическите курсове, които участниците осъществяват както на щандовете си, така и в семинарните и конгресните зали на Интер Експо Център. Тъй като дългосрочната визия е в основата на всяка успешна система на здравеопазване, „Булмедика/Булдентал“ отново работи съвместно с Българския червен кръст (БЧК). Усилията на двете организации отново са насочени към изграждане на познания и предоставяне на инициативата на най-младите от бранша чрез съвместни дейности със студентски организации и висши учебни заведения и институции, които допълват програмата от събитията.

Изложението традиционно се организира под патронажа на Министерството на здравеопазването в България и с подкрепата на съсловните организации – Българския лекарски съюз, Българския зъболекарски съюз, Съюза на зъботехниците в България, Асоциацията на денталните дилъри в България и Българския фармацевтичен съюз.

Всяко издание на „Булмедика/Булдентал“ създава неповторима атмосфера за създаване на контакти, развитие на идеи и позициониране на бизнеса в страната и региона на Източна Европа. От 16 до 18 май в Интер Експо Център вселената на медицината и денталната медицина разкрива пълния си потенциал.

усмивка на годината

2018

11^о ИЗДАНИЕ



Официалната церемония по награждаването ще се състои на 17 май 2018 г. от 20.30 ч. в Sofia Live Club, София.

ГЛЕДАЙТЕ РЕПОРТАЖ ОТ ЦЕРЕМОНИЯТА: САМО ПО WNESS TV

usmivkanagodinata.com

ОРГАНИЗАТОР
DENTAL TRIBUNE

dentstore

ivoclar
vivadent
passion vision innovation

ПОДКРЕПЛАТА НА

BIOHORIZONS

invisalign weemss

МЕДИЕН ПАРТНЪР:

wness

today

ЗА ИЗДАТЕЛЯ

DENTAL TRIBUNE

„Дентал Трибюн България“ ЕООД

София 1421, жк „Лозенец“, ул. „Крум Попов“ 56–58, ет. 3
тел.: +359 2/416 71 73

office@dental-tribune.net

www.dental-tribune.net

www.dental-tribune.com

Действителен собственик:

Уляна Винчева

Прегоставената

информация

е съгласно чл. 7а, ал. 3 от

ЗЗДПДП.

ИНТЕР
ЕКСПО
ЦЕНТЪР

„Интер Експо Център“ ЕООД
София 1784,

бул. „Цариградско шосе“ 147

тел.: +359 2/9655 216

факс: +359 2/9655 230

e-mail: bulmedica-buldental@

iec.bg

www.bulmedica.bg

Licensing by

Dental Tribune International

Publisher Torsten Oemus

© 2017, Dental Tribune

International GmbH. All rights

reserved.

Holbeinstr. 29, 04229 Leipzig,

Germany

Tel.: +49 341 4 84 74 302

Fax: +49 341 4 84 74 173

www.dental-tribune.com

E-mail: info@dental-tribune.

com

Печат: „Снекътър“ АД

Публикуваната съпътстваща програма от семинарни събития за изложба „Булмедика/Булдентал 2018“ е актуална към 25 април 2018 г. В случай на необходимост са възможни промени преди откриването на изложбата.

Българското издание на **today** е част от групата Dental Tribune International – международно издание на 20 езика, разпространявано в над 55 държави. Съгържането, публикувано в този брой от **today**,

е с авторското право на Dental Tribune International GmbH. Всички права запазени. Публикувано с

разрешението на Dental Tribune International GmbH, Holbeinstr. 29, 04229, Лаипциг, Германия. Възпроизвеждането по какъвто и да било начин и на какъвто и да е език, изцяло или

частично, без изрично писмено разрешение на Dental Tribune International GmbH и „Дентал Трибюн България“ ЕООД е абсолютно

забранено. **today** е запазена марка на Dental Tribune International GmbH.

Редакцията не носи отговорност за съдържанието на публикуваните реклами в броя.

smile of the year

SYMPOSIUM

17 май 2018, София
Best Western Premier Sofia Airport Hotel
бул. Брюксел 11

4 лекции
+ 1 уъркшоп
+ церемония
Усмивка на годината
750 лв.

DSD УЪРКШОП + ЛЕКЦИЯ



г-р Флорин Кофар
Румъния

WORKSHOP

16 май, 14:00 - 17:00

ГЕОМЕТРИЯ НА КРАСОТАТА: ИМИТИРАНЕ НА ЕСТЕСТВЕНАТА МОРФОЛОГИЯ С ПОМОЩТА НА CAD/CAM И ДИГИТАЛЕН РАБОТЕН ПРОЦЕС. КОНЦЕПЦИЯТА SKYN.

- Дигиталната ера в контекст. Как индустриите се дигитализират, защо това се случва и как ще се отрази върху нас.
- Основи на гизайна на усмивката от клинична гледна точка.
- Концепцията SKYN – гизайн, стъпващ върху естествената морфология и възможностите за нейното имитиране с помощта на CAD/CAM.
- 3D принтирани модели.
- 3D техника за оцветяване на монолитни възстановявания.
- Дигитални синяси.
- Ортодонтска и хирургична интеграция – възможности.
- Клиничен работен процес от „а“ до „я“.

ЛЕКЦИЯ

17 май, 10:30 - 12:00

ИМПЛАНТОЛОГИЧЕН УЪРКШОП + ЛЕКЦИЯ



г-р Ставрос Пелеканос
Гърция

WORKSHOP

17 май, 10:30 - 13:30

ПОСТАВЯНЕ НА ЕДИНИЧЕН ИМПЛАНТ В ЕСТЕТИЧНАТА ЗОНА СЪС ИЛИ БЕЗ GBR: ВИД НА РАЗРЕЗИТЕ И МЕНИДЖМЪНТ НА МЕКИТЕ ТЪКАНИ

Участниците ще имат възможност да работят върху специално изработени модели с меки тъкани и да упражнят следните процедури:

- Иmediатно имплантиране в постекстракционна алвеола.
- Интраорална подготовка и поставяне на свободен мекотъканен графт.
- Вид на ламбото в естетичната зона.
- Хоризонтална GBR с алографт и резорбируема мембрана.
- Подготовка и поставяне на съединителнотъканен графт от небцето. Техники за зашиване.

ЛЕКЦИЯ

17 май, 14:30 - 16:00

ОРТОДОНТСКИ УЪРКШОП + ЛЕКЦИЯ



г-р Рафи Романо
Израел

WORKSHOP

17 май, 10:30 - 13:30

ДИГИТАЛЕН РАБОТЕН ПРОЦЕС ОТ МАЛКИ ПРЕМЕСТВАНИЯ ДО ЦЯЛОСТНО ОРТОДОНТСКО ЛЕЧЕНИЕ

- 3D технологиите са навлезли в съвременната дентална медицина под формата на орални скенери и 3D планиране на лечението. През последните години алайнерите се развиват значително и днес можем да лекуваме почти всеки случай, без да е необходимо да фиксираме брекети върху зъбите.
- Уъркшопът ще се фокусира върху дигиталния работен процес – от сканирането до планирането, от готовите алайнери до цялостното лечение, като ще акцентираме върху композитните атачмънти, които са от ключово значение за ортодонтското преместване.
- Ще бъде демонстриран целият дигитален работен процес, включително 3D принтиране, при малки зъбни премествания.

ЛЕКЦИЯ

17 май, 16:30 - 18:00

ПРОТЕТИЧЕН УЪРКШОП + ЛЕКЦИЯ



г-р Франческо Минтроне
Италия

WORKSHOP

17 май, 14:30 - 18:00

ВЕРТИКАЛНА GBR: 3D РЕКОНСТРУКЦИЯ НА АЛВЕОЛАРНАТА КОСТ ЗА ИДЕАЛНО ПОЗИЦИОНИРАНЕ НА ИМПЛАНТА

- Концепции и стратегии за изработване на повтарям и предвидим работен протокол за постигане на необходимия костен обем за оптимална естетика.
- Дизайн и освобождаване на ламбото.
- Идеално позициониране на палатковия винт (tent screw) за опора на нерезорбируемата мембрана.
- Адаптация и фиксиране на мембраната.
- Употреба на скрейпър за събиране на автогенна кост и костозаместващ материал за създаване на идеални условия за направлявана костна регенерация.

ЛЕКЦИЯ

17 май, 12:00 - 13:30

МОДЕРАТОРИ



г-р Кирил Динов



г-р Иван Десимиров



г-р Виктория Гургуриева



гоц. Тодор Узунов

ЦЕНИ

Лекционна част:
250 лв.

Произволен уъркшоп:
750 лв.

2 бр. уъркшоп:
1350 лв.

3 и повече уъркшопа:
30% отстъпка

ИЗБИРАМ ЛЕКЦИОННА ЧАСТ (4 ЛЕКЦИИ). КАКВО ПОЛУЧАВАМ?

- ▶ 4 лекции
- ▶ Безплатна покана за галацеремонията по награждаването в конкурса УСМИВКА НА ГОДИНАТА
- ▶ 2 кафе паузи
- ▶ 1 лек обяг
- ▶ Сертификат
- ▶ Пакет с химикалка, паг и рекламни материали

РЕГИСТРИРАЙ СЕ НА

www.usmivkanagodinata.com или на тел. 0897 958 321

ИЗБИРАМ УЪРКШОП. КАКВО ПОЛУЧАВАМ?

- ▶ 3 астрономически часа уъркшоп
- ▶ Безплатен достъп за лекционната част на симпозиума
- ▶ Безплатна покана за галацеремонията по награждаването в конкурса УСМИВКА НА ГОДИНАТА
- ▶ 2 кафе паузи
- ▶ 1 лек обяг
- ▶ Сертификат
- ▶ Пакет с химикалка, паг и рекламни материали

ОРГАНИЗАТОР

DENTAL TRIBUNE

dentstore

ivoclar
vivadent
passion vision innovation

gsk
GlaxoSmithKline

С ПОДКРЕПАТА НА

BIOHORIZONS

invisalign®

weemss®

PRF центрофуга

Новата PRF центрофуга дава възможност за избор между 6 различни протокола. Концепцията PRF е базирана на принципа на центрофугиране на кръвта без антикоагуланти. Фибриновият съсирек съдържа по-голяма част от тромбоцитите и белите кръвни клетки и освобождава растежни фактори и цитокини. Очакваната цел е ускоряване възстановяването на меките тъкани и костна регенерация. Индикации: орална хирургия; имплантология, присаждане на кост, синус-лифт, хирургия на меките тъкани, защита на екстракционната рана; ортопедия, регенеративна медицина; дерматология, естетика (хирургия & медицина). Цена: от 2455 лв.

Производител: Process for PRF, от W&N България; зала... щанд; Бул-дентал



Натурална паста за зъби против кариес с КОКОС и МЕНТА

Натурална паста за зъби против кариес, с уникален аромат на кокос и мента за ежедневна употреба. Пастата е без флуорид, без SLS, без парабени, без консерванти и без захар. Сертифицирана е по GMP, BRC, ISO14001 и ISO 9001. Веган сертифицирана от The Vegan Society UK.

Производител: НОРТЕ ЕООД; зала 2, щанд А21; Булдентал



Tapered short dental implant system

"Новите Tapered Short импланти на BioHorizons са решение за зони с ограничено пространство, където запазването на анатомичните особености е изключително важно. Laser-Lok зоната поддържа кристалната кост, а дълбоката агресивна резба осигурява първична стабилност и компресивно натоварване на костта. 45° конична връзка с вършен хекс е цветово кодирана за бърза идентификация на протетичните компоненти."

Производител: BioHorizons, САЩ, от Имплант Би Ейч ООД; зала... щанд; Булдентал



Зъботехническо работно бюро

Зъботехнически работни бюра изцяло по ваш вкус. Има опция за 1, 2, 3 и повече работни места. Основата е от здрав метал и ламарина. Всички бюра са с вградена аспирация за всяко едно работно място, въздуховоди, газови клапани, както и осветление. Платовете са дървени, покрити с устойчиво на високи температури защитно фолио. За повече информация посетете www.dentalstore.bg или магазина ни в гр. Пловдив, бул. „Васил Априлов“ 56. Също така можете да се свържете с нас на тел.: 032/992255; 0899126034

Производител: Star Dental, от Денталстор ООД; зала 2, щанд 2А7; Булдентал

Designs for Vision

Designs for Vision е водещ производител на увеличителни очила с над петдесетгодишна история. Качеството на нашите продукти ни прави водеща компания в сферата на медицинската оптика – с 90% пазарен дял в САЩ. Увеличителните очила на Designs for Vision, са изцяло изградени спрямо индивидуалните нужди на медицинския/денталния специалист. Възможността за избор на степента на увеличение, работно разстояние, зрителен ъгъл, вградена диоптрична корекция, широко зрително поле, избор на рамка и дълъг гаранционен срок ни правят най-предпочитаният партньор!

Производител: Designs for Vision от Екзоконтрол ЕООД; зала... щанд С7А;



специална
оферта

IDENTICA T500

Identica T500 предлага бърз скенер и високоефективен софтуерен алгоритъм. С помощта на високоскоростната камера и проектора можете да сканирате цяла дъга само за 12 секунди, и осем матрици в рамките на 19 секунди. Разполага с 2.0 MP камери, Blue LED, точност: 7 µm (ISO 12836), сканиране на цяла дъга - 12 секунди, автоматизирано триаксиално сканиране на отпечатък.

Производител: MEDIT, от INTERDENT d.o.o., зала 2, щанд D11



Новия ендогонтски мотор Endo A Apex LED с вграден апекс локатор и светлина

SaeYang Krafit ENDO A LED APEX Без допълнителни устройства! ALL In ONE. Всичко в едно! Най-новият суперкачествен безжичен ендомотор с вградена LED светлина, апекслокатор и функция „Реципрок“. Комплект с наконечник 16:1. Вграден апекслокатор спира автоматично ендомотора при достигане на апекса. Вградената LED светлина с интензитет 500 lux осигурява по-добра видимост при работа. Осветен LCD дисплей предоставя отлична видимост на символите на екрана. Бутон „Реципрочно движение“. 12 месеца гаранция.

Производител: SaeYang Microtech от ВИП Дентал ЕООД; зала... щанд



Radii + - SDI Australia

Интензитетът на светлината от 1500 mW/cm²* върху слой от 4 мм. Обхваща дължина на вълната между 440 nm и 480 nm. Подобро управление на топлината – максимален брой възстановявания без риск от прегряване. Осигурява надеждно полимеризиране на всички композитни материали, включително тези с Camphorquinone (CQ) и Ivocerin®. 360-градусовата въртяща се глава позволява лесно полимеризиране на възстановяването във всички квадранти.

Производител: SDI, Австралия, от МИПИС ООД; зала 3, щанд А15; Булдентал

Дентален микроскоп

Вече не е необходимо да правите компромис с качеството заради непосилна цена! Фирма „Ендо“ ООД има удоволствието да представи дентален микроскоп на немската фирма CJ Optik, отличен с престижната награда за най-добър дизайн 2017 г. Демонстрационният модел е екипиран с: апохроматична оптика и вариофокус 200-350 мм, 4K видеодокументация, LED осветление осигуряващо 5500 K, патентована MonoGlobe™ система и др.

Производител: CJ-Optik, Германия, от Ендо ООД; зала 3, щанд С8; Булдентал



PEOPLE HAVE PRIORITY



Зала 3,
щанд
С9

От пациент станете фен.
С първокласни дентални решения на W&H
за орална хирургия и имплантология.

#patient2fan
Заедно успяваме!

wh.com



EASY view 3D

EASY view 3D от Renfert е иновативен видеомикроскоп, включващ 3D монитор, който е подходящ както за наблюдение, така и за рутинна работа и качествен контрол. Той е изключително полезен за образователни цели и документиране на процеси. Дава възможност за заснемане на снимки и видео с висока резолюция и свързване чрез интернет и USB порт.

Производител: Renfert от Дентасвет 1 ЕООД; зала 3, щанд D13; Бул-дентал



Интраорален скенер

Ново поколение италиански интраорален скенер. Много лек - 700 грама, USB връзка към лаптоп, което го прави много мобилен. Работи се без скан спрей на разстояние около 2 см от зъбните тъкани. Има възможност и за пауза. Заснемане на 3D данни с 10x10x18 мм (около размера на зъб) за по-малко от 1/10 секунда. Средна скорост 10-20 скана/сек. Половин челюст се заснема за около 60 секунди. Система против изпотпяване на камерата. Възможно е и сканиране дори на сегментни отпечатъци. След сканирането зъболекарят може веднага да изпрати сканирания файл към зъботехника. Няма лицензни такси.

Производител: МНТ от Витал Денс Груп; зала 2, щанд С5а; Булдентал



Ортопедични обувки и стелки

Индивидуално изработване на ортопедични обувки, стелки с компютърно моделиране и сканиране на стъпалото с 3D скенер.

Производител: ФУУТ КЕЪР МЕДИКОТЕХНИЧЕСКА ЛАБОРАТОРИЯ ЕООД; зала..., щанд А5-6



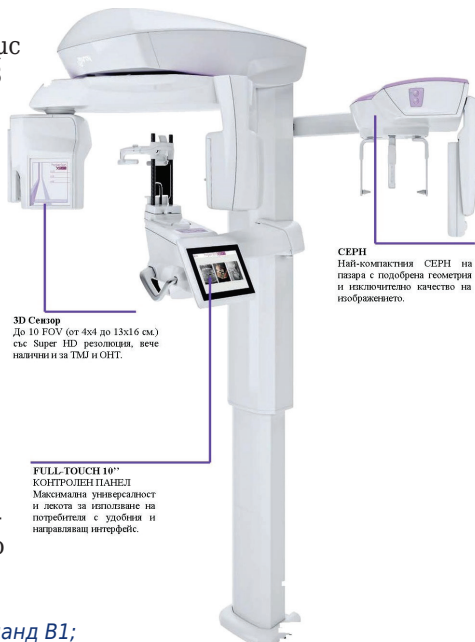
Ново поколение рентген 3 в 1 от MyRay

"Новият Huregion X9 pro предлага широк диапазон от 2D изследвания, цефалометрични изображения и всичко най-добро от 3D технологията. 2D/3D висока разделителна способност и технология на изобразяване и разрязване в цялостна и малка платформа. Huregion X9 pro отговаря на всички диагностични нужди чрез лесна интеграция в работния процес и гарантиращ максимален комфорт и за двете страни - пациент и оператор.

- Иновативен Full-touch 10" контролен панел
- Нова Smart CEPH Technology system със 180 см рамо
- Нови 2D programs, включително ORTHO, HD and QUICKPAN (Eco mode) + Quadrants
- Нов, по-добър 3D сензор MULTIFOV 16 bit, 75 µs с най-висока резолюция в 2 версии: малка 10x8 (10x68x8-8x6-6x6) и голяма 13x16 (10x6-8x8-8x6-6x6) 10x10-13x8-13x10-13x16e
- Нова супер ZOOM опция с поле на видимост 4x4 + 7x6 с SuperHD резолюция (68 µs за ENDO, ENT)
- SuperHD качество на изображенията, вече и за TMT и ENT
- Бързо сканиране 2D/3D - от 6 sec до 26 sec за SuperHD
- Многослойни панорамни изображения (MultiPAN)
- Максимален комфорт при позициониране лице в лице и за двете страни - пациент и оператор. Широките мащабируемост и модулност на Huregion X9 pro ще ви позволят да смените настройките според вашите нужди, модернизиран от основна към напреднала версия по обикновен и ефективен начин.

МОЩЕН, НАДЕЖДЕН, ЛЕСЕН."

Производител: MyRay от Медикал Депо РИК ООД; зала 2, щанд В1; Булдентал



3D Сензор До 10 FOV (от 4x4 до 13x16 cm) със Super HD резолюция, вече пазови и за TMT и ENT.

FULL-TOUCH 10" КОНТРОЛЕН ПАНЕЛ Максимална универсалност и лекота за използване на потребителя с удобни и интуитивни интерфейси.

СЕРВИ Най-ефективни СЕРВИ на пазара с подобрена геометрия и изключително качество на изображението.

E-CONNECT S - безжичен ендомотор с вграден апекс локатор

Безчетков ендомотор с диапазон от 100 до 1000 оборота в мин. Първият в своя клас с възможност за настройване на ъглите и скоростта на работа при режим реципрок. Вграден апекс-локатор, 10 настройващи се програми. Уникален софтуер, който можете да актуализирате сами. Наконечник 1:1 и мощна 1600 mAh батерия. За повече информация посетете www.dentalstore.bg или магазина ни в гр. Пловдив, бул. „Васил Априлов“ 56. Също така можете да се свържете с нас на тел.: 032/992255; 0899126034

Производител: Eighteenth Medical от Денталстор ООД; зала 2, щанд 2A7; Булдентал



Straumann® Roxolid® Ø 2.9 mm SC Bone Level Tapered Implant

Единственият на пазара имплантат с Ø 2.9 мм - отговорът на днешните клинични и анатомични предизвикателства!

Дизайнът на имплантата и неговите отлични механични и биологични свойства са перфектно съчетани с уникалния материал Roxolid® и доказаната концепция. Straumann® Bone Control Design™ за отлична остеоинтеграция и оптимално запазване на кристалната кост. Мощната симбиоза между клинично доказаните преимущества на Bone Level имплантата и коничен дизайн осигурява изключителна първична стабилност и гъвкавост при избора на лечебен подход.

Производител: Straumann® от Ултрадентал ООД; зала 3, щанд С15; Булдентал



специална оферта

RAPIDS SOLUTIONS

RAPIDS® assay technology

Rapids Solutions Canada предлага нова платформа за бърза диагностика (POCT). Нашата RAPIDS® аналитична технология използва революционен дизайн, който осигурява бързо и надеждно измерване на определени аналити в човешката кръв. Всичко, което е необходимо, за да се проведе тест, е просто прехвърляне на кръвта в тестващата касета RAPIDS® (без разреждане, без течни реагенти). Нашето първоначално портфолио от тестове RAPIDS® включва биомаркери за сърдечна недостатъчност, остър миокарден инфаркт, бъбречна недостатъчност и други.

Производител: Rapids Solutions Канада; зала 1, щанд D6; Булмедика



Борери за рязане на метал и керамика

Изключително качествени и производителни борери за рязане на конструкции! Представени от производителя на IDS 2017. Иновативна форма за подълъг експлоатационен срок и повишена работоспособност.

Производител: БУШ, Германия, от ЕТ ИЛИЯНА ИВАНОВА 97; зала... щанд



Най-бързият в света апарат за измерване на Глезен-брахиален индекс (АВІ)

Скрининг на глезен брахиален индекс (АВІ) само за 1 минута! Най-бързият в света апарат за измерване на АВІ, скрининг устройство за диагностика на периферна артериална болест, компресия и диагностика за терапия на рани. Надеждни и точни резултати на АВІ се получават при едновременно измерване, за 1 минута. Измерването е лесно, само в 3 стъпки. Не е необходимо пациентът да бъде в спокойно състояние и да съблича дрехите си. Измерването е едновременно и бързо.

Производител: MESI Ltd, Словения, от Булмар МЛ ООД, зала 1, щанд D11, разположен на вход към Зала 2, Булдентал





BIOTECH DENTAL
BULGARIA

СЪЖИВЕТЕ ВАШАТА ПРАКТИКА С РЕШЕНИЯТА НА BIOTECH DENTAL!

Създайте прозрачни алайнери от дигитални отпечатъци Condor®

BIOTECH DENTAL
CONDOR

Диагностика
съдебно медицински
Корона върху зъб и върху имплант
Водена хирургия
Невидима ортодонтика



BIOTECH DENTAL
SMILERS

Индивидуално изработени
Неинвазивни
100% френски продукт
Прозрачни
Свалящи се



BIOTECH DENTAL
BULGARIA

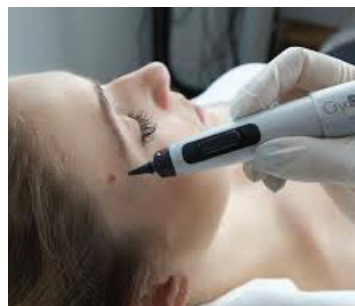


HALL 3 - B6

Иновация в криотерапията - CRYOPEN

Стуореп е едно различно предложение за решаване на проблемите с всички несъвършенства по кожата. Стуореп има невероятна прецизност и деликатно третира и най-малките брадавици, хемангиоми, пигментни петна, актинични и себорейни кератози, соларно лентиго, папиломи, кондиломи, фиброми, контагиозни моллуски (и много други) за секунди. „КриоПен“ е един брилянтен уред за третиране на всички релевантни кожни дефекти по един бърз и ефективен начин без увреда на здрава тъкан.

Производител: NO Equipments, Белгия, от Бейсик енд Бейсек ООД; зала 1, щанд С7; Булмедика



Skin Experts Academy

Skin Experts well-aging solutions - иновативни анти-ейджинг стратегии за вашия праксис. Дългогодишен Know-Now и устойчиви концепции за лечение с уникални продукти и нови технологии. Както като обща концепция, така и отделно интегрирани в съществуващите концепции. Например: по-добри резултати и по-кратко възстановяване след терапии с лазер, PRP и др.)

Производител: Skin Experts, зала 1, щанд Дба, Булмедика



Pentamix™ Lite

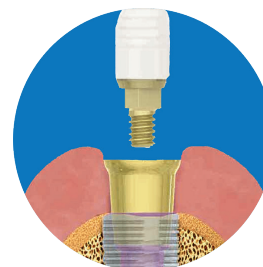
Pentamix™ Lite е апарат за автоматично смесване, осигуряващ напълно хомогенна смес за изключително точни отпечатъци. С уникалния си въртящ се дизайн Pentamix™ Lite изисква минимално пространство в изправено положение и може да се съхранява по начин, спестяващ място. Благодарение на олекотения си дизайн и ергономичната дръжка устройството е леснопреносимо от един оператор към друг. Само с натискане на един бутон апаратът е готов за автоматичното смесване.

Производител: ЗМ, САЩ, от Глобия Интернешънъл ЕООД; зала 3, щанд А9; Булдентал

MIS / Connect

Новата система за протезиране на MIS Implants представлява интрагингивална надстройка с нисък профил на изникване, осигуряващ възможност за протезиране на импланта на ниво меки тъкани с различна гингивална височина.

Производител: MIS, Израел, от Лаб Технологии ООД; зала 3, щанд А10; Булдентал



ПРОМОЦИЯ на ENDOSTAR ENDOSET II

ENDOSTAR ENDOSET II

- 1) ProEndo - безжичен ендодонтски мотор за всички Ni-Ti системи.
- 2) EndoBox - с 28 броя NiTi ротативни и ръчни пили.
- 3) Ендодонтска линияка. ОБЩА ЦЕНА С ВКЛ. ДДС: 1600 лева

„ДЕНТАКОМ“ ООД - София
бул. „Македония“ 22,
www.dentacom.com,
email: office@dentacom.com
Тел. 0888 769 130 - Людмил

Рангелов
Производител: Poldent, Полша, от ДЕНТАКОМ ООД; зала 3, щанд С3; Булдентал



Комбиниран физиотерапевтичен апарат MEDIM-397

Първият български апарат за електротерапия с ниско- и средночестотни токове с възможност за добавяне на различни модули за комбинирана физиотерапия (ултразвук, магнит, вакуум, лазер) според изискванията на клиента. Интерактивен потребителски интерфейс. Десетинчов цветен сензорен дисплей за лесна работа с апарата. Два независими канала - за двама пациенти или две области на третиране. Наличие на клинични протоколи. Възможност за запис на потребителски програми.

Производител: МДМ-97 ООД; зала 1, щанд D1; Булмедика



Дигитален спектометър

Дигитален спектрометър – определяна на цвета със само 1 клик! Точно измерване независимо от околната светлина, обща оценка на цвета на зъба, оценка на цвета в три области, подробно картографиране на дентина върху повърхността на зъба, анализи на транслюцентността, възможност за сравнение на цветовете на два записа. Оп-ростен софтуер за преглеждане и архивиране на записите на компютър, изпращане на събраната информацията по имейл с един клик.

Производител: МНТ от Витал Денс Груп; зала 2, щанд С5а; Булдентал



Зъботехнически сплави Argen

Зъботехнически сплави за металокерамика и моделно леене.

Производител: Argen, САЩ, от Оптима Трейд ЕООД, зала ... щанд



Pax-I Insight

"Pax-I Insight е продукт от ново поколение, който дава възможност за преглед на панорамна снимка в дълбочина. Insight PAN създава многослойни снимки с 41 на брой среза в дълбочина, които дават възможност за максимално точно диагностициране. Благодарение на усъвършенствания софтуер може да се проследи за скрити или увредени корени и канали или местоположение на пулпит. Превъзходно качество на изображението за минимално време: СЕРН-1.9 sec / Pano-10,4 sec"

Производител: VATECH GLOBAL от Дентиос ЕООД; зала 3, щанд С1; Булдентал



Implacure

Комплект (патентован антибиотичен гел за локално приложение и инструментариум за деконтаминиране на имплант) за лечение на периимплантит, при който има до 80% загуба на кост около денталния имплант.

Производител: MedTechDental, Швейцария, от Медина Био ООД; зала 3, щанд С5; Булдентал

ZEISS magnifying visual devices for professional users (MVD)

Голям брой дейности, напр. в медицината, изискват изключително висока точност. Често границата между успеха и неуспеха е въпрос само на милиметър. Особено в денталната медицина и хирургията потребителите оценяват предимствата на увеличаващите оптични системи, докато извършват прецизна работа с по-голяма лекота.

Производител: ZEISS от Оптигруп ЕООД; зала 2, щанд D20b; Булдентал



Geistlich Fibro-Gide - алтернативата на съединителнотоъканните присадки

Geistlich Fibro-Gide® е свинска, порьозна, резорбируема и обемно стабилизирана колагенова матрица, специално разработена за възстановяването на меките тъкани. Geistlich Fibro-Gide® е създаден като алтернатива при лечението на съединителнотоъканните присадки, които се считат за златен стандарт в регенеративните процедури. Матрицата е предназначена за регенерация на меките тъкани на алвеоларния гребен около естествените зъби и импланти, където дебелината на меката тъкан е клинично важна. Без промени в дебелината благодарение на предварително зададения обем. Готов за употреба, сигурна адхезия към тъканта. Без вторични хирургически интервенции, намалява заболяемостта на пациентите и спестява времето на оператора. Наличен в размери 20x40x6 мм и 15x20x6 мм.

Производител: Geistlich, Швейцария, от Роми Дент; зала 2, щанд С2; Булдентал



Автоклав Lina

Lina предлага максимална сигурност и отлично съотношение цена-качество със своите клас В цикли и вградения USB порт за запазване на данни. Автоклавът работи изключително с клас В цикли и с кратки ECO В цикли за по-малки зареждания. Всички опции на Lina са леснодостъпни чрез опростената за работа клавиатура. При стерилизация на малки зареждания и неупаковани инструменти времето на цикъла може да бъде намалено наполовина. Lina се предлага 17 и 22 литра. Цена: от 7150 лв. и подарък тестер за измерване на твърдостта на водата.

Производител: W&N Sterilization от W&N България; зала 3, щанд С9; Булдентал



Медицинско облекло

Професионализъмът е комфорт!

Изцяло нова линия на българския пазар само за ценители. Удобни и меки материали, съчетани с уникални кройки. Нашите дрехи са вашата втора кожа!

Производител: CHEF'S Ego от Кук Дрес 07 ЕООД; зала 1, щанд В6; Булдентал



Трислойни и гвуслойни акрилни зъби Anis

Акрилните зъби Anis съответстват на световния стандарт за изкуствени зъби ISO 22112. Отличават се с постоянство на цвета при различни въздействия върху тях и съответстват на разцветката VITA A1- D4 Красиви европейски форми. Устойчиви на изтриване. Висока твърдост. Отлично сцепление с базиса на протезата. Анатомическо наслояване на акрила. Транспарентни

Производител: Anis, Русия, от Оптима Трейд ЕООД, зала...щанд; Булдентал

11TH INTERNATIONAL SOFIA DENTAL MEETING

27-09 - 30-09-2018 ХОТЕЛ РАМАДА СОФИЯ, БЪЛГАРИЯ

НАУЧЕН ПРЕЗИДЕНТ
Проф. Джовани Дзукели

“ОТ БИОЛОГИЧНИТЕ ПРИНЦИПИ КЪМ КЛИНИЧНО СЪВЪРШЕНСТВО”

80
ЛЕКЦИИ

15
КЛИНИЧНИ ДЕМОНСТРАЦИИ

и над

50
ПРАКТИЧЕСКИ КУРСА

ОТКРИТЕ НИ ПО-ЛЕСНО ТУК!

ПАРОДОНТОЛОГИЯ - ИМПЛАНТОЛОГИЯ - ОРТОДОНТИЯ

Д-р Алесандра Джулиани	Д-р Франческо Д'ауто	Д-р Лука Мангани	Д-р Пресиян Кръстев
Д-р Алесандри Бонети	Д-р Фумио Ямагучи	Проф. Маркус Хюрцелер	Д-р Рафаеле Кавалканти
Проф. Андре Садун	Д-р Джована Ричи	Д-р Марко Еспозито	Д-р Роберто Пистили
Проф. Анджело Троедан	Д-р Джована Йези	Д-р Мартина Стефанини	Д-р Салваторе Д'амато
Д-р Антон Скълеан	Д-р Джулио Расперини	Д-р Мишел Бравард	Проф. Сорън Йепсън
Д-р Кристиано Томаси	Д-р Изабела Рочета	Д-р Набих Надер	Проф. София Арока
Д-р Диего Капри	Д-р Джафар Моухай	Д-р Нуно Соса Диас	Д-р Тиду Манко
Д-р Ерик ван Дорен	Д-р Жан-Марк Дерсот	Д-р Пиетро Феличе	Д-р Венцеслав Станков
Д-р Филипо Грациани	Доц. Камен Коцилков		
Д-р Франс Ламберт	Д-р Карън Йепсън		

ЕСТЕТИКА

Д-р Анализа Мацони	Д-р Галит Талмор	Д-р Кенджи Цучия	Д-р Рикардо Амамато
Д-р Федерико Ферарис	Д-р Джузепе Марчети	Д-р Назарий Михайлюк	Д-р Росен Венелинов
Проф. Франческо Мангани	Д-р Иван Райчев	Д-р Николаос Перакис	Д-р Марко Венециани
Д-р Гаetano Паолоне	Проф. Лоренцо Бресчи		

DIGITAL / CAD/CAM

Д-р Алесандро Агнини	Д-р Флорин Кофар	Зъботехник Винсент Фемер
Д-р Андреа Мاستророса	Проф. Джузепе Луонго	Д-р Винченцо Музела, зъботехник
Д-р Андреа Ричи	Д-р Мазаюки Окава	Д-р Росен Венелинов

ЕНДОДОНТИЯ

Д-р Калин Шиеков	Д-р Мацей Заров
Проф. Фабио Горни	Д-р Рикардо Тонини

ПРОТЕТИКА

Д-р Карло Монако	Проф. Методи Абаджиев	Д-р Пиетро Венеция	Д-р Ставрос Пелеканос
Д-р Игнасио Лоу	Д-р Мирела Ферару	Проф. Ницан Бичачо	Д-р Йошиноори Камае

ОКЛУЗИЯ И ДРУГИ

Д-р Дилиян Янакиев	Проф. Марсел льо Гал	Д-р Селар Франсис
Д-р Кирил Динов	Д-р Паоло Заварела	Д-р Венцислав Стоев

ЩЕ ПРЕДСТАВЯТ:

РЕГИСТРАЦИЯ

ЗАПОЧВА НА
01 МАЙ 2018

SDM КОНГРЕСНА ТАКСА

До 20^{ти} Май 2018
САМО ЗА
275 лв.

*ВСИЧКИ ТАКСИ СА С ВКЛЮЧЕН ДДС

Вижте програмата на нашия сайт!

Регистрирайте се на www.sdm.bg

ТЪРСЕТЕ ЩАНДА НА SDM HALL 3 - № D12 А ПО ВРЕМЕ НА ИЗЛОЖЕНИЕТО

REAL MEDICAL DENTAL

УЧАСТВАЙТЕ

С ПОСТЕРНА СЕСИЯ ИЛИ ОРАЛНА ПРЕЗЕНТАЦИЯ.

Само до 01.08.2018 г.