today

Wykłady, warsztaty, wystawa...

Po raz 3. w historii mam przyjemność zaprosić Państwa na Kongresu Unii Stomatologii Polskiej, który towarzyszy Środkowoeuropejskiej Wystawie Produktów Stomatologicznych CEDE 2019. Dobrze pamiętam spotkanie, podczas którego zrodził się pomysł stworzenia wydarzenia inspirowanego najlepszymi projektami edukacyjnymi na świecie, wspieranego przez najważniejsze towarzystwa naukowe, praktycznego w szczególności dla lekarzy dentystów ogólnie praktykujących, opartego na evidence based medicine i zrealizowanego w ścisłej symbiozie z wystawą produktów stomatologicznych.

Co stanowi o wyjątkowości Kongresu? Wrażenie robią już same liczby. Blisko 100 wykładowców, ponad 70 wykładów i warsztatów, niezliczone godziny przygotowań – z pewnością nie jest to kameralne sympozjum.

Celem nadrzędnym projektu jest aktualizacja wiedzy zgodna z medycyną i stomatologią opartą na faktach. Mity endodontyczne, błędy w periodontologii, błędy w radiologii, stomatologia biologiczna, stomatologia cyfrowa, choroby ogólne, profilaktyka onkologiczna, stomatologia laserowa – to tylko niektóre z obszarów, które będą omawiane podczas wykładów (również bezpłatnych) i warsztatów.

Wydarzeniem bez precedensu będzie prezentacja pierwszych w historii rekomendacji dotyczących stanów nagłych w gabinecie stomatologicznym, opracowanych wcześniej przez stomatologów wspieranych przez ekspertów z zakresu ratownictwa i anestezjologii. Projekt uzupełniają warsztaty uczące postępowania w czasie oczekiwania przyjazdu na karetkę. Warto zaznaczyć, że program KUSP wspierany jest przez Światową Federację Dentystyczną FDI, a gościem specjalnym i prelegentem będzie dr Gerhard Seeberger, od września prezydent tej organizacji.

Po raz 2. w ramach Kongresu odbędzie się Ogólnopolski Zjazd Higienistek i Asystentek, a po raz pierwszy panel FaceConcept, w pełni poświęcony medycynie estetycznej dla lekarzy dentystów. Tradycją jest już sesja „Naukowy Zawrót Głowy – nowości w nauce", podczas której prezentowane są najciekawsze prace studenckie ostatnich miesięcy.

W programie warto poszukać również bezpłatnych wykładów, które zaplanowano szczególnie z myślą o uczestnikach wystawy CEDE 2019.
Serdecznie polecam!

Prof. dr hab. n. med. Marzena Dominiak
Prezydent Polskiego Towarzystwa Stomatologicznego, Przewodnicząca Rady Naukowej Kongresu Unii Stomatologii Polskiej

cede 2019
28. Środkowoeuropejska Wystawa Produktów Stomatologicznych
Central European Dental Exhibition
3. Kongres Unii Stomatologii Polskiej
Polish Dentistry Union Congress
Poznań, 19 – 21.09. 2019
Miejsce wystawy
Międzynarodowe Targi Poznańskie
Pawilony wystawiennicze
7, 7A, 8
Wystawa otwarta dla zwiedzających
19 września (czwartek) 9.00 - 18.00
20 września (piątek) 9.00 - 18.00
21 września (sobota) 9.00 - 16.00
www.cede.pl | www.cedenews.pl | cede.wystawa

AD
ORYGINALNY.
NAJLEPSZY.
AIRFLOW® PROPHYLAXIS MASTER

GUIDED BIOFILM THERAPY®
ODDZIAŁ EMS JUŻ W POLSCE!
ZADZWOŃ I UMÓW PREZENTACJĘ W SWOIM GABINECIE:
32 493 70 60
WIĘCEJ INFORMACJI:
WWW.EMS-POLAND.COM
EMS
MAKE ME SMILE.

PROGRAM WYKŁADÓW

3. Kongres Unii Stomatologii Polskiej

Poznań, 19–21.09.2019

DZIEŃ 1 CZWARTEK, 19 WRZEŚNIA

Godz.	Pawilon 15, sala 1.F	Pawilon 15, sala 1.G	Pawilon 15, sala 1.A	Pawilon 15, sala 1.B	Pawilon 7, sala 1.G+1.H	Godz.
10:00-10:30	**Stomatologia estetyczna - cyfrowa** – Nadzór merytoryczny: Teresa Sierpińska Czy potrzebuję technologii cyfrowych jeśli doskonale radzę sobie w świecie analogowym? Bartosz Cerkaski	**Stomatologia biologiczna** – Nadzór merytoryczny: Agnieszka Mielczarek, Maciej Michalak **Opóźnić endo** Leczenie próchnicy ubytkowej - fakty i mity Agnieszka Mielczarek	**Onkologia** – Nadzór merytoryczny: Marcin Kozakiewicz, Tomasz Kaczmarzyk Rola dentysty w profilaktyce, diagnostyce i leczeniu nowotworów głowy i szyi Wojciech Golusiński	**Medycyna estetyczna dla lekarzy dentystów Face Concept** Zastosowanie toksyny botulinowej typu A w medycynie estetycznej twarzy i w stomatologii Małgorzata Pihut		10:00-10:30
10:30-11:00		Fibryna bogatopłytkowa jako źródło komórek macierzystych i czynników wzrostu do regeneracji miazgi zębów stałych M. Michalak, A. Jankowska	Zaburzenia potencjalnie złośliwe błony śluzowej jamy ustnej Karolina Babiuch Badanie histopatologiczne - złoty standard w diagnostyce Andrzej Marszałek			10:30-11:00
11:00-11:30	CAD/CAM w gabinecie - możliwości, materiały i przykłady zastosowania Wojciech Grzebieluch	Komórki macierzyste z obszaru jamy ustnej - prawdziwa nauka czy science fiction Bartosz Kempisty		przerwa		11:00-11:30
11:30-12:00			Zespół uzależnienia od tytoniu i jego wpływ na przyzębie i błonę śluzową j.u. Tomasz Konopka	Jak wykorzystać laser stomatologiczny do procedur medycyny estetycznej Hanna Marcinowska		11:30-12:00
12:00-12:30	przerwa	przerwa	przerwa			12:00-12:30
12:30-13:00				przerwa	**Sympozjum satelitarne firmy Pierre Fabre Medicament** Zapobieganie i leczenie peri-implantitis Jean Louis Giovannoli **WSTĘP WOLNY**	12:30-13:00
13:00-13:30						13:00-13:30
13:30-14:00	Licówki ceramiczne - krok po kroku Monika Łukomska-Szymańska	**Netflix vs evidence based dentistry** Wstęp Agnieszka Mielczarek Jak żyć w czasach post-prawdy? Czyli o tym w co wierzą pacjenci i jak temu zaradzić Tomasz Sobierajski Mikrobiota kanałów zębowych a ryzyko nowotworów - prawda czy mit? Robert Bucki Prawdziwe oblicze endodoncji Hubert Gołąbek	Leukoplakia a liszaj płaski - podobieństwa i różnice Karolina Babiuch Zastosowanie laserów w leczeniu zaburzeń potencjalnie złośliwych Jacek Matys Rak jamy ustnej - lepiej zapobiegać niż leczyć Mariusz Szuta			13:30-14:00
14:00-14:30				Mezoterapia igłowa - mechanizm regeneracji tkanek i efekty walki z oznakami starzenia Małgorzata Pihut	przerwa	14:00-14:30
14:30-15:00	Cementowanie adhezyjne - czy to działa? Jerzy Sokołowski					14:30-15:00
15:00-15:30			przerwa	przerwa	**Naukowy Zawrót Głowy** **WSTĘP WOLNY**	15:00-15:30
15:30-16:00	przerwa	przerwa				15:30-16:00
16:00-16:30	Najnowsze osiągnięcia materiałowe i technologiczne zapewniające uzyskanie trwałych i estetycznych licówek Mariusz Pryliński	Z „rentgenem" w labiryncie kanałów korzeniowych Ingrid Różyło-Kalinowska	Zakażenia HPV a rak jamy ustnej Katarzyna Bogusiak Zmiany egzofityczne jamy ustnej u dzieci Ewa Krasuska-Sławińska Szkliwiaki - diagnostyka Mariusz Szuta	Powikłania po zabiegach z użyciem kwasu hialuronowego. Jak ich uniknąć, jak sobie z nimi radzić Krzysztof Ziemlewski		16:00-16:30
16:30-17:00			podsumowanie, dyskusja			16:30-17:00
17:00-17:30						17:00-17:30
17:30-18:00						17:30-18:00

DZIEŃ 2 PIĄTEK, 20 WRZEŚNIA

Godz.	Pawilon 15, sala 1.F	Pawilon 15, sala 1.G	Pawilon 15, sala 1.A	Pawilon 7, sala 1.A	Pawilon 15, sala 1.B+1.C	Godz.
9:00-9:30	**Periodontologia** – Nadzór merytoryczny: Tomasz Konopka Błędy w periodontologii Błędne rozumienie etiopatogenezy zapalenia przyzębia i co z tego wynika dla zdrowia ogólnego Tomasz Konopka	**Stomatologia biologiczna** – Nadzór merytoryczny: Agnieszka Mielczarek, Maciej Michalak **Netflix vs evidence based dentistry** To niewiarygodne... a jednak się goją. Monitoring zmian w tkankach okołowierzchołkowych Katarzyna Brus-Sawczuk	**Chirurgia** – Nadzór merytoryczny: Marcin Kozakiewicz, Tomasz Kaczmarzyk Liczy się ilość czy jakość? - ocena podłoża w planowaniu implantologicznym Ingrid Różyło-Kalinowska	**Wokół gabinetu** – Nadzór merytoryczny: Anna Lella Nowoczesna klinika nie pachnie strachem - planowanie kliniki / gabinetu Aleksandra Kurc, Wiktor Kurc	**IV Ogólnopolski Zjazd Higienistek i Asystentek Stomatologicznych** – Nadzór merytoryczny: Katarzyna Ostrowska Profilaktyka w gabinecie higieny Katarzyna Ostrowska	9:00-9:30
9:30-10:00					Nowoczesne rozwiązania w profilaktyce profesjonalnej Magdalena Sulewska	9:30-10:00
10:00-10:30	Błędne decyzje w kompleksowym leczeniu zapalenia przyzębia Małgorzata Pietruska	Kiedy endodoncja już nie jest rozwiązaniem? Endodontka dyskutuje z chirurgiem K. Brus-Sawczuk, Ł. Zadrożny	przerwa	przerwa		10:00-10:30
10:30-11:00			Nowe paradygmaty w chirurgii związane z pracą preparatami fibrynowymi PRF Małgorzata Kryńska	Ergonomia w stomatologii Sanna Hakala	przerwa	10:30-11:00
11:00-11:30	Jatrogenia w recesjach dziąseł Elżbieta Dembowska	przerwa	przerwa	przerwa	Niedobory witaminy D u pacjentów stomatologicznych Marzena Dominiak	11:00-11:30
11:30-12:00		Skuteczna dezynfekcja kanałów korzeniowych - czy to jest możliwe? Marta Maciak	Komplikacje i powikłania w chirurgii implantologicznej Grzegorz Trybek	Zespół stomatologiczny a zarządzanie jakością praktyki - wyzwania lat dwudziestych XXI wieku Edoardo Cavalle		11:30-12:00
12:00-12:30	Błędy w chirurgii plastycznej przyzębia Wojciech Bednarz	przerwa		przerwa	przerwa	12:00-12:30
12:30-13:00	Dyskusja, podsumowanie	Biała Księga leczenia endodontycznego Gerhard Seeberger **GOŚĆ SPECJALNY KONGRESU** Prezydent Światowej Federacji Dentystycznej FDI	przerwa	Zagrożenia dla dentysty i pacjenta w gabinecie stomatologicznym Marta Wróblewska	Specyfika pielęgnacji jamy ustnej u pacjenta z chorobą ogólnoustrojową Ewa Krasuska-Sławińska	12:30-13:00
13:00-13:30	przerwa					13:00-13:30
13:30-14:00		przerwa	Lasery w stomatologii - przegląd funkcjonalności Jacek Matys	przerwa	przerwa	13:30-14:00
14:00-14:30	Błędy w diagnostyce klinicznej zmian czerwonych błony śluzowej jamy ustnej Natalia Lewkowicz			Stomatolog - lekarz czy usługodawca? Jerzy Kopania **WSTĘP WOLNY**		14:00-14:30
14:30-15:00	Błędy w klinicznej diagnostyce różnicowej zmian białych w jamie ustnej Elżbieta Szponar		przerwa		Standardy postępowania w higienie jamy ustnej pacjentów leczonych radioterapią i chemioterapią w obrębie głowy i szyi Paulina Staroń	14:30-15:00
15:00-15:30			**Pacjent z chorobami ogólnoustrojowymi w gabinecie stomatologicznym** Wybrane zagadnienia opieki stomatologicznej na różnych etapach leczenia onkologicznego Agnieszka Bogusławska-Kapała Choroby nerek i nadciśnienie tętnicze u dzieci i młodzieży w powiązaniu ze zmianami w jamie ustnej i próchnicą Danuta Ostalska-Nowicka Dziecko z cukrzycą w gabinecie lekarza stomatologa Bogda Skowrońska Trudności w leczeniu protetycznym u pacjentów z cukrzycą Ewa Preferansow			15:00-15:30
15:30-16:00	Najczęstsze błędy w leczeniu klinicznych patologii błony śluzowej Tomasz Konopka	Implanty czy leczenie endodontyczne - jak rozstrzygnąć ten dylemat? Bartosz Cerkaski			przerwa	15:30-16:00
16:00-16:30	Błędy w diagnostyce i leczeniu patologii błony śluzowej jamy ustnej Martwica kości szczęk związana ze stosowaniem leków antyresorpcyjnych Marcin Kos				Profesjonalna higienizacja pacjenta periodontologicznego - skutecznie, bezpiecznie i z głową Witold Jurczyński	16:00-16:30
16:30-17:00		Podsumowanie ekspertów - endo czy implanty - gdzie jesteśmy, dokąd zmierzamy - przekaz dla pacjenta				16:30-17:00
17:00-17:30	Dyskusja, podsumowanie				Zakończenie Zjazdu	17:00-17:30
17:30-18:00	przerwa					17:30-18:00
18:00-18:30	Zęby zatrzymane i wyrzynające się ektopowo - periodontologiczne zasady postępowania Wojciech Bednarz					18:00-18:30

DZIEŃ 3 SOBOTA, 21 WRZEŚNIA

Godz.	Pawilon 15, sala 1.F	Pawilon 15, sala 1.G	Pawilon 15, sala 1.A	Pawilon 7, sala 1.A	Godz.
9:00-9:30	**Stomatologia estetyczna** – Nadzór merytoryczny: Teresa Sierpińska Estetyka biała i czerwona w implanto-protetyce - uwarunkowania protetyczne z uwzględnieniem biologii tkanek Krzysztof Gronkiewicz	**Endodoncja** – Nadzór merytoryczny: Agnieszka Mielczarek Idealna diagnostyka i profilaktyka próchnicy - przygotowanie i badanie pacjenta Maciej Mikołajczyk	Oparte na terapii laserowej postępowanie w przypadku uśmiechu dziąsłowego i pigmentacji dziąseł Walid Altayeb	**Wokół gabinetu** – Nadzór merytoryczny: Anna Lella Ekonomia i finanse w małych praktykach Magdalena Szumska, Grzegorz Cybulski	9:00-9:30
9:30-10:00					9:30-10:00
10:00-10:30	przerwa	Biomimetyczne systemy mineralizacji Frederic Meyer	przerwa	przerwa	10:00-10:30
10:30-11:00	Standardowe i niestandardowe komplikacje w leczeniu implantoprotetycznym Remigiusz Budziłło		**Resuscytacja** – Nadzór merytoryczny: Mariusz Szuta **HOT TOPIC** Ogólnoustrojowe stany nagłego zagrożenia zdrowotnego w gabinecie stomatologicznym Marzena Dominiak, Janusz Andres, Tomasz Kaczmarzyk, Radosław Owczuk, Krzysztof Palimonka, Paweł Strzelec, Mariusz Szuta	Leczenie zębów zgodne z biologią czyli kliniczne zastosowanie biozgodnych materiałów stomatologicznych - czy warto? Adam Zawadka	10:30-11:00
11:00-11:30		przerwa			11:00-11:30
11:30-12:00	przerwa	Trudności i powikłania w leczeniu endodontycznym na podstawie doświadczeń własnych Agnieszka Kozuń		przerwa	11:30-12:00
12:00-12:30	Czy można uniknąć niepowodzeń przy bezpośredniej rekonstrukcji zębów materiałami kompozytowymi Jerzy Sokołowski			Znaczenie kompetencji miękkich w codziennej praktyce i w aspekcie wypalenia zawodowego lekarza dentysty Andrzej Kiejna, Artur Pitułaj **WSTĘP WOLNY**	12:00-12:30
12:30-13:00		przerwa	przerwa		12:30-13:00
13:00-13:30	przerwa	Zastosowanie materiałów biozgodnych w leczeniu endodontycznym zębów Mariusz Lipski	**HOT TOPIC** Ogólnoustrojowe stany nagłego zagrożenia zdrowotnego w gabinecie stomatologicznym Marzena Dominiak, Janusz Andres, Tomasz Kaczmarzyk, Radosław Owczuk, Krzysztof Palimonka, Paweł Strzelec, Mariusz Szuta		13:00-13:30
13:30-14:00	Powikłania związane z wykorzystaniem protez stałych w leczeniu protetycznym Teresa Sierpińska			przerwa	13:30-14:00
14:00-14:30		przerwa		Wykorzystanie osocza bogatopłytkowego (PRF) oraz fibryny bogatopłytkowej (iPRF) w zabiegach medycyny estetycznej Izabela Załęska	14:00-14:30
14:30-15:00	Powikłania związane z wykonaniem protez ruchomych Mariusz Pryliński	**Ocal mój ząb** – Nadzór merytoryczny: Urszula Kaczmarek Prezentacja uszkodzeń wg Andreasena Prezentacja przypadków: złamanie korony, złamanie korzenia, zwichnięcie częściowe i całkowite. Obraz kliniczny, rtg, propozycje leczenia Urszula Kaczmarek Grażyna Marczuk-Kolada Dorota Olczak-Kowalczyk Lidia Postek-Stefańska Joanna Szczepańska			14:30-15:00
15:00-15:30					15:00-15:30
15:30-16:00					15:30-16:00
16:00-16:30					16:00-16:30
16:30-17:00					16:30-17:00

Towarzystwa i organizacje współorganizujące 3. Kongres Unii Stomatologii Polskiej:

PTS

fdi FDI World Dental Federation Member

ERO

PTSD Polskie Towarzystwo Stomatologii Dziecięcej

Polskie Lekarskie Towarzystwo Radiologiczne 1925

Plan warsztatów, seminariów

Czwartek

10:00 – 15:30
Ogólnoustrojowe stany nagłego zagrożenia zdrowotnego w gabinecie stomatologicznym - warsztat praktyczny w warunkach symulowanego zagrożenia

10:00 – 13:00
Badanie czynnościowe pacjenta
Piotr Jurkowski, Wojciech Kondrat

14:00 – 17:00
Relacja centralna - metody rejestracji
Piotr Jurkowski, Wojciech Kondrat

11:30 – 14:30
Nowe możliwości w endodoncji - minimalnie inwazyjne opracowanie - przewidywalny efekt
Marta Maciak

15:15 – 18:15
Złamane narzędzie? Tips and Tricks jak pozbyć się problemu
Marta Maciak

13:00 – 16:00
Back to the Nature - biomimetyka w odbudowie adhezyjnej odcinka bocznego
Daniel Nowakowski

16:30 – 19:30
Technika iniekcyjna w procedurach odbudowy startych zębów i cyfrowego projektowania uśmiechu
Daniel Nowakowski

14:00 – 18:30
Podstawowe metody szlifowania pod różne rodzaje koron protetycznych
Remigiusz Budziłło

Piątek

9:00 – 14:30
Ogólnoustrojowe stany nagłego zagrożenia zdrowotnego w gabinecie stomatologicznym - warsztat praktyczny w warunkach symulowanego zagrożenia

9:30 – 12:30
Rejestracja łukiem twarzowym i montaż modeli artykulatorze
Piotr Jurkowski, Wojciech Kondrat

13:30 – 16:30
Szyna stabilizacyjna Michigan - wykonanie i dostosowanie
Piotr Jurkowski, Wojciech Kondrat

9:30 – 12:30
Zastosowanie urządzenia Piezotome w praktyce stomatologicznej
Adrianna Badora

13:30 – 18:00
Przygotowanie oraz zastosowanie osocza bogatopłytkowego PRF
Małgorzata Kryńska

11:30 – 14:30
Back to the Nature - biomimetyka w odbudowie adhezyjnej odcinka bocznego
Daniel Nowakowski

15:00 – 17:00
Technika iniekcyjna w bezpo-średnich i pośrednich uzupełnieniach kompozytowych
Justyna Kasta

17:30 – 20:30
Technika iniekcyjna w procedurach odbudowy startych zębów i cyfrowego projektowania uśmiechu
Daniel Nowakowski

12:30 – 15:30
Nowoczesna endodoncja vs biomechanika zęba
Artur Sienkiewicz

9:00 – 11:00
SEMINARIUM: Zastosowanie wypełniaczy w medycynie estetycznej - kurs podstawowy
Krzysztof Ziemlewski

12:30 – 14:30
SEMINARIUM: Zastosowanie wypełniaczy w medycynie estetycznej - techniki zaawansowane, *K. Ziemlewski*

15:30 – 17:30
SEMINARIUM: Full face treatment - skuteczne i bezpieczne metody modelowania twarzy
Krzysztof Ziemlewski

11:00 – 13:00
SEMINARIUM: Bezpieczna korekcja kwasem hialuronowym (fałdy nosowe, usta, kąciki ust)
Monika Łącka

14:00 – 18:30
Podstawy szlifowania pod licówki ceramiczne
Remigiusz Budziłło

Sobota

9:30 – 11:00
Fotoaktywna dezynfekcja PAD w zabiegach profilaktyczno-leczniczych
Aneta Olszewska

13:30 – 16:30
Zastosowanie laserów diodowych w stomatologii estetycznej
Walid Altayeb

9:30 – 13:00
Kompleksowy plan leczenia pacjenta w cyfrowych realiach
Kamil Szewczyk

9:30 – 14:00
Dylematy endodontyczne w leczeniu kompleksowym
Rafał Mędzin

9:00 – 11:00
Implantoprotetyka - co higienistka i asystentka wiedzieć powinna
Michał Kluczkowski

12:00 – 14:00
Pacjent obciążony w wywiadzie w gabinecie higieny
Natalia Szeląg

14:00 – 16:00
Implantoprotetyka - co higienistka i asystentka wiedzieć powinna
Michał Kluczkowski

9:00 – 11:00
Opieka nad dzieckiem i kobietą ciężarną w zakresie profilaktyki i higieny jamy ustnej
K. Ostrowska, A. Michalska

12:00 – 14:00
Pokaż język - przyjmij zagranicznego pacjenta bez stresu
Katarzyna Śpiewak

14:00 – 16:00
Instruktaż higieny jamy ustnej u pacjenta protetycznego
Renata Dziedzicka

9:00 – 11:00
Profesjonalna higienizacja pacjenta periodontologicznego
Magdalena Michałowska

11:30 – 13:30
Profesjonalna higienizacja pacjenta protetycznego i implatopro-tetycznego *M. Michałowska*

14:00 – 16:00
Profesjonalna higienizacja pacjenta protetycznego i implatopro-tetycznego *M. Michałowska*

3. Kongres Unii Stomatologii Polskiej

Nazwa firmy	Pawilon	Numer stoiska
3M POLAND	Pawilon 7A	7a.A16.1
3Z	Pawilon 7A	7a.B1.1
A		
A.B. BERREN - HANDLOWY	Pawilon 7	7.A6.3
ACTEON	pawilon 8A	8a.A10
ADAMMED	pawilon 8A	8a.A17.3
ADENSYS POLSKA	pawilon 8A	8a.A6.2
AESCULAP CHIFA	Pawilon 7	7.A3.1
ALIGN TECHNOLOGY	pawilon 8A	8a.B6.1
AMADAR	Pawilon 7A	7a.A6
ANDERSZ	Pawilon 7	7.A12.3
ANEKS	Pawilon 7	7.B6
ANEKS	Pawilon 7	7.B8
ANGELINI PHARMA POLSKA	Pawilon 7A	7a.A4.2
ANGER G&A	Pawilon 7	7.B10
AP DENTAL	Pawilon 7	7.A7.5
APC PHARMLOG	pawilon 8A	8a.A6.3
APOLLONIA	Pawilon 7	7.A13.5
AQUAJET	Pawilon 7	7.A11.2
ARÏA	Pawilon 7A	7a.A20.2
ASTADO INTERNATIONAL	pawilon 8A	8a.A5.1
ATOS MM	Pawilon 7	7.A9.1
ATZ FARMONT POLAND	Pawilon 7	7.B1.3
ATZ FARMONT POLAND	pawilon 8A	8a.B4
AUDI PORSCHE POZNAŃ FRANOWO	Pawilon 7A	7a.A21.2
B		
BADANIA PRZESIEWOWE	Pasaż	P.9
BENTLEX	Pawilon 7	7.A7.2
BESTOM DENTONET.PL	Pasaż	P.4
BIODENT JANKOWIAK	pawilon 8A	8a.A8.3
BIOMATE MEDICAL DEVICES TECHNOLOGY	Pawilon 7	7.A13.3
BLUE FORCE	Pasaż	P.16
BTL POLSKA	pawilon 8A	8a.A5.4
C		
CADXPERT	pawilon 8A	8a.B8.1
CERKAMED	Pawilon 7	7.A2.1
CHEMA - ELEKTROMET	Pawilon 7	7.B3.2
CHIROMEGA	Pawilon 7A	7a.A17
CURADEN POLSKA	Pawilon 7	7.A3.3
CZM CEZAL	pawilon 8A	8a.A14.2
D		
DAEGU TECHNOPARK BIOHEALTH CONVERGENCE CENTER	pawilon 8A	8a.A4.2
DENMAX	Pawilon 7	7.B5.2
DENMED	pawilon 8A	8a.A7
DENTAID POLSKA	Pawilon 7	7.A12.1
DENTAL RADIO	Pasaż	P.12
DENTAL TRIBUNE INTERNATIONAL	Pasaż	P.3
DENTAL VISION	Pawilon 7	7.A13.1
DENTALHOLDING	Pawilon 7A	7a.A14.1
DENTALHOLDING	Pawilon 7A	7a.A3.1
DENTALHOLDING	Pawilon 7A	7a.A8
DENTALTREE	Pawilon 7	7.B9
DENTOMARKET.PL	Pawilon 7	7.A6.4
DERMATIC.PL	pawilon 8A	8a.A1.2
DESIGN MED	Pawilon 7	7.B4
DINGCHENG (SHANGHAI) INTERNATIONAL TRADE	Pawilon 7	7.B13.3
DINGCHENG (SHANGHAI) INTERNATIONAL TRADE	pawilon 8A	8a.B3

Nazwa firmy	Pawilon	Numer stoiska
DIPLOMAT DENTAL	Pawilon 7A	7a.B4
DLADZIELNEGOPACJENTA.PL MEDIAFLOR	Pawilon 7	7.A6.1
DLADZIELNEGOPACJENTA.PL MEDIAFLOR	pawilon 8A	8a.A3.2
DMG	Pawilon 7A	7a.A3.2
DOCTOR TOOLS	Pawilon 7	7.B13.1
DORNWELL	Pawilon 7A	7a.A11.1
DREVE DENTAMID	Pawilon 7	7.A14.4
DRUX	Pawilon 7	7.A5.3
DÜRR DENTAL	pawilon 8A	8a.A15
E		
EDRA URBAN & PARTNER	Pawilon 7	7.A3.4
EIGHT STARS SURGICAL	Pawilon 7	7.A9.2
EKOM	pawilon 8A	8a.A6.4
ELAMED MEDIA GROUP	Pasaż	P.1
ELDAN	Pawilon 7A	7a.A11.3
EMINTO	pawilon 8A	8a.A2.3
EMS POLAND	Pawilon 7A	7a.A4.1
EQUADENT	Pawilon 7	7.B5.3
ESDENT DENTAL EQUIPMENT	pawilon 8A	8a.A9.3
ESTOMED - HAKON SOFTWARE	Pawilon 7	7.A11.1
EUR - MED POLSKA	Pawilon 7A	7a.B4
EURONDA	Pawilon 7A	7a.A14.2
F		
FALCON MEDICAL POLSKA	pawilon 8A	8a.B6.2
FORUM MEDIA POLSKA	Pasaż	P.6
FUNDACJA AKCEPTACJA	Pasaż	P.10
FUTURE DENTAL INSTRUMENTS TRADING	Pawilon 7	7.A16.3
G		
GC EUROPE	Pawilon 7A	7a.A9.1
GEASS SRL	pawilon 8A	8a.B2.3
GETWELL	Pawilon 7A	7a.A2.2
H		
HAGER POLONIA	Pawilon 7	7.A9.3
HAGER POLONIA	Pawilon 7A	7a.A14.3
HAPPYDENTAL	Pawilon 7	7.A7.1
HDXWILL	pawilon 8A	8a.A1.3
HENAN BAINUOZHIXING MEDICAL EQUIPMENT TRADING	Pawilon 7	7.A9.5
HENAN DENGDUOTE TRADING	Pawilon 7	7.A16.6
HOL-DENTAL DEPOT	Pawilon 7A	7a.A9.2
HOSSA INTERNATIONAL	Pawilon 7	7.A11.5
HUA COUNTY GAO PING TENG YUAN DIAMOND TOOLS FACTORY	Pawilon 7	7.A5.5
HUMANCHEMIE	pawilon 8A	8a.A5.2
I		
IMPLANT DENTAL NEW WAVE	pawilon 8A	8a.A18.1
INDENT	Pawilon 7	7.A6.2
INFODENT S.R.L.	pawilon 8A	8a.B2.3
IQR MEDICAL	pawilon 8A	8a.A9.2
IZODENT	pawilon 8A	8a.B2.2
K		
KAMSOFT	Pawilon 7	7.A11.4
KAVO KERR	Pawilon 7A	7a.A1
KOL-DENTAL	Pawilon 7A	7a.A7
KURARAY NORITAKE EUROPE	Pawilon 7A	7a.A12.3
KUVINGS POLSKA	Pawilon 7	7.B3.1

Nazwa firmy	Pawilon	Numer stoiska
L		
LASER CONCEPT	pawilon 8A	8a.A2.1
LASOTRONIX	pawilon 8A	8a.A1.1
LOSER	Pawilon 7A	7a.A5
LUX MED	Pawilon 7	7.A1.4
Ł		
ŁUKIDENT	Pawilon 7	7.A14.1
M		
MAKROMED	pawilon 8A	8a.B2.1
MARRODENT A HENRY SCHEIN COMPANY	Pawilon 7A	7a.A13
MED TOUR PRESS INT.	Pasaż	P.17
MEDACCO	pawilon 8A	8a.A5.3
MEDICAL BROKERS	Pawilon 7	7.A12.2
MEDIDENT ITALIA	Pawilon 7	7.B15.1
MEDIF	pawilon 8A	8a.A11.1
MEDILAB	Pawilon 7A	7a.A4.3
MEDITRANS	Pawilon 7A	7a.A10
MEGADENTA	Pawilon 7A	7a.B5
MEGAGEN POLSKA	pawilon 8A	8a.B2.21
MELAG	Pawilon 7A	7a.A2.1
MERCONTROL	pawilon 8A	8a.A3.1
MICERDENT	Pawilon 7A	7a.A18
MIKRAN	pawilon 8A	8a.A8.2
MIRALEX	Pawilon 7	7.B13.2
MISCEA/HELP-PARTNER SP. Z O.O.	Pawilon 7	7.A7.4
MULTIDENTAL-MED	pawilon 8A	8a.A9.1
N		
NEST BANK	Pawilon 7	7.B16.2
NEVADENT	Pawilon 7A	7a.A12.1
NICHROMINOX	pawilon 8A	8a.A16.2
NOVAMIND POLSKA	Pawilon 7	7.A5.2
NOVAMIND POLSKA	Pawilon 7	7.A5.2
NOWY GABINET STOMATOLOGICZNY	Pasaż	P.5
NOWY GABINET STOMATOLOGICZNY	pawilon 8A	8a.A14.1
O		
OBODA CONSULTING & TRAINING GROUP	Pawilon 7	7.B7.1
OLIDENT/DEPOT	Pawilon 7	7.B5.1
OMS POLSKA LTD	Pawilon 7A	7a.B3
OPTIDENT	pawilon 8A	8a.A6.1
ORAL-B	Pawilon 7A	7a.A20.3
ORIMED	Pawilon 7A	7a.A21.1
ORTO TRADING	Pawilon 7	7.A1.1
P		
PANASONIC	Pawilon 7	7.A4
PIERRE FABRE MEDICAMENT POLSKA	Pawilon 7	7.A10.1
PINKALEY	Pawilon 7	7.B16.1
PIOON MEDICAL LASER	pawilon 8A	8a.A18.2
PLANMECA OY	Pawilon 7A	7a.A7
PLUS ULTRA	Pawilon 7A	7a.B1.2
POLDENT	Pawilon 7A	7a.A19
POLKARD BIS	Pawilon 7	7.A11.3
POLONUS EUROPA	Pawilon 7	7.A1.3
POLSKIE STOWARZYSZENIE IMPLANTOLOGICZNE	Pasaż	P.2
POLSKIE TOWARZYSTWO STOMATOLOGICZNE	Pasaż	P.19
PRACUJ W SZWECJI	Pawilon 7	7.A5.4
PRODENTIS - INFOTEL SOFTWARE	Pawilon 7	7.A12.5
PROFI	pawilon 8A	8a.A3.3
PROFIDENT	Pawilon 7A	7a.A20.1
PROFIMED	Pawilon 7	7.A2.2

Nazwa firmy	Pawilon	Numer stoiska
PROMEDUS	Pawilon 7A	7a.B2
PZWL WYDAWNICTWO LEKARSKIE	Pasaż	P.11
Q		
QUADROSTOM	Pawilon 7	7.A10.3
R		
RONDO PLUS D&B	Pawilon 7	7.A8.2
S		
SCHARF INSTRUMENTS	pawilon 8A	8a.A17.1
SCHEMA MEDICAL COOPERATION	Pawilon 7	7.B1.1
SCHEMA MEDICAL COOPERATION	pawilon 8A	8a.A11.3
SELIGA MICROSCOPES	Pawilon 7A	7a.A16.3
SELIGA MICROSCOPES	pawilon 8A	8a.A8.1
SEYSSO	Pawilon 7	7.A4
SHANGHAI HAOSUN MEDICAL INSTRUMENT	Pawilon 7	7.B15.2
SHANGHAI HAOSUN MEDICAL INSTRUMENT	pawilon 8A	8a.B5.2
SHARPDENT	Pawilon 7	7.B15.3
SHENZHEN SUPERLINE TECHNOLOGY	Pawilon 7	7.A14.2
SHOP DENT	Pawilon 7	7.A4
SIC! SZUMSKA.PL	Pasaż	P.14
SIEMENS FINANCE	pawilon 8A	8a.A4.1
SKAMEX	Pawilon 7	7.A10.2
SMARTDENT	Pawilon 7	7.B12
SMILE SURGICAL INSTRUMENTS	Pawilon 7	7.A14.6
SOFTWARE CLINIC	pawilon 8A	8a.A5.3
SPIDENT	Pawilon 7	7.A3.2
STELO	pawilon 8A	8a.A16.1
STERN WEBER POLSKA	pawilon 8A	8a.A12
STOMED	Pawilon 7	7.B14
STREFA HIGIENISTEK I ASYSTENTEK	Pasaż	P.18
SUNSTAR EUROPE	Pawilon 7	7.A5.1
T		
TRI HAWK	Pawilon 7A	7a.A12.2
TTM DENTAL COMPANY	pawilon 8A	8a.B9.3
TULIP MEDICAL GROUP	Pasaż	P.15
U		
UKPAK DENTAL	Pawilon 7	7.A14.3
ULTRADENT PRODUCTS	Pawilon 7A	7a.A11.1
UNIFORMIX	Pawilon 7	7.B11
UNITED DENTAL GROUP	Pawilon 7	7.A16.1
V		
VERDENT	Pawilon 7	7.A8.3
VITAMMY - NOVAMED	Pawilon 7	7.A7.3
VOCO	Pawilon 7A	7a.A16.2
W		
WOOM CENTRAL EUROPE	Pawilon 7	7.A12.4
WYDAWNICTWO CZELEJ	Pawilon 7	7.A8.1
WYDAWNICTWO KWINTESENCJA	Pasaż	P.7
WYDAWNICTWO KWINTESENCJA	Pawilon 7	7.B7.2
X		
XPEDENT	pawilon 8A	8a.B2.3
Y		
YESON.EU	pawilon 8A	8a.A11.2
Z		
ZENI MED	pawilon 8A	8a.B5.1
ZHERMAPOL	pawilon 8A	8a.A3.1

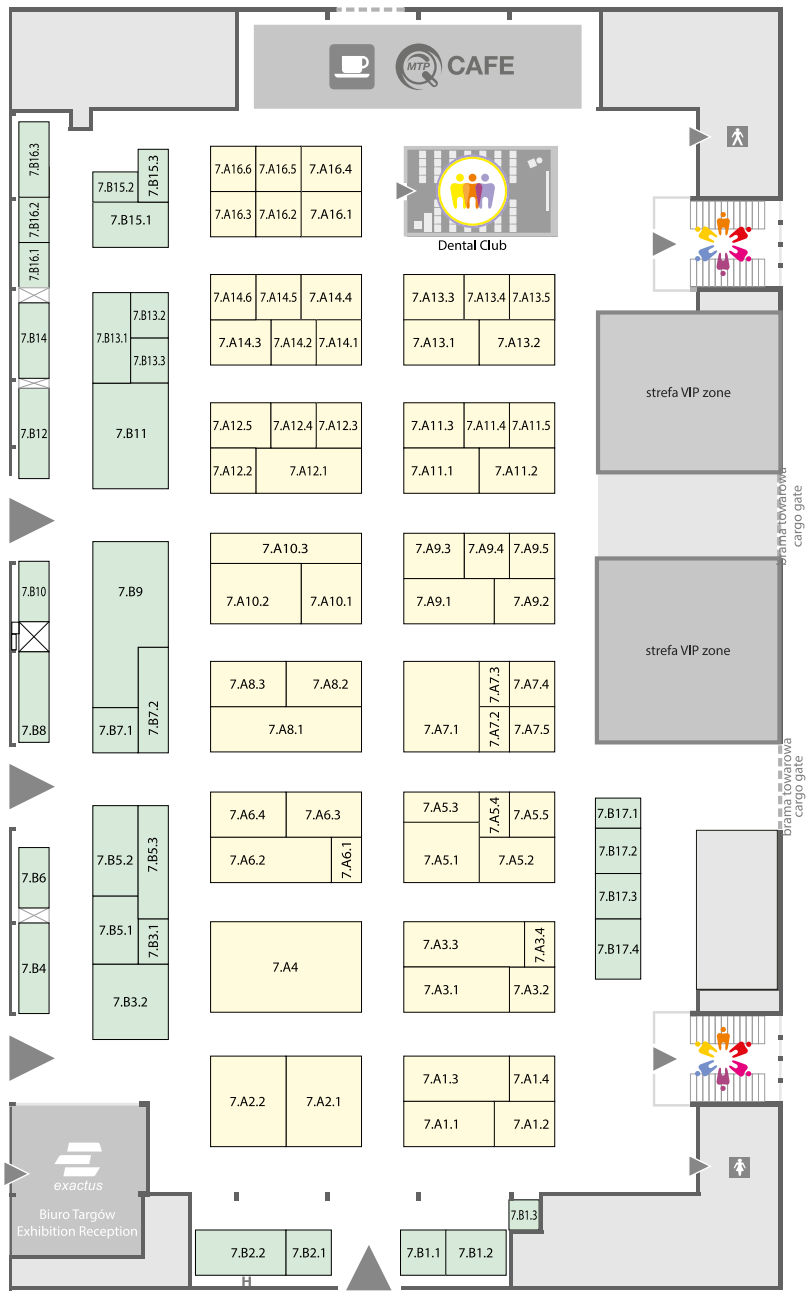

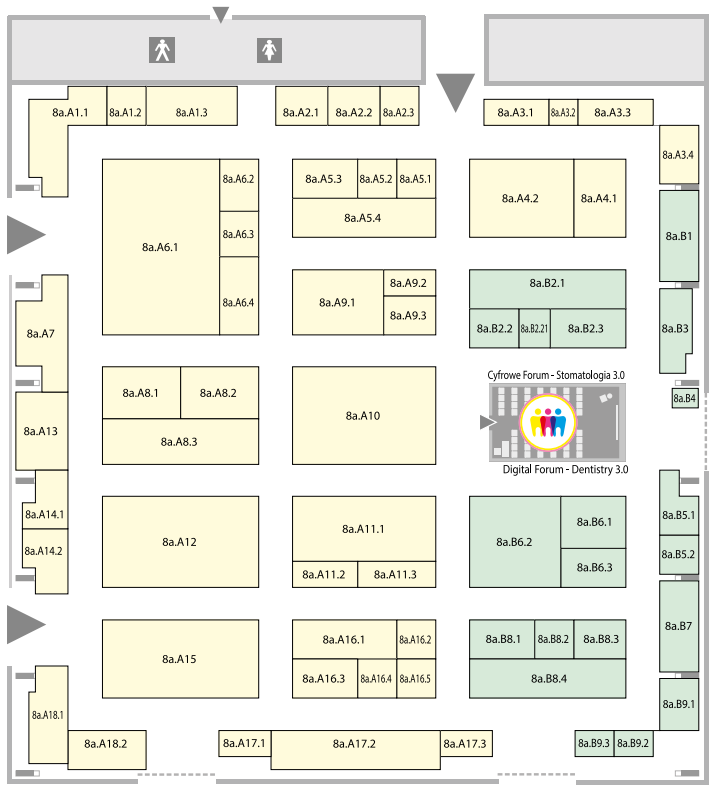

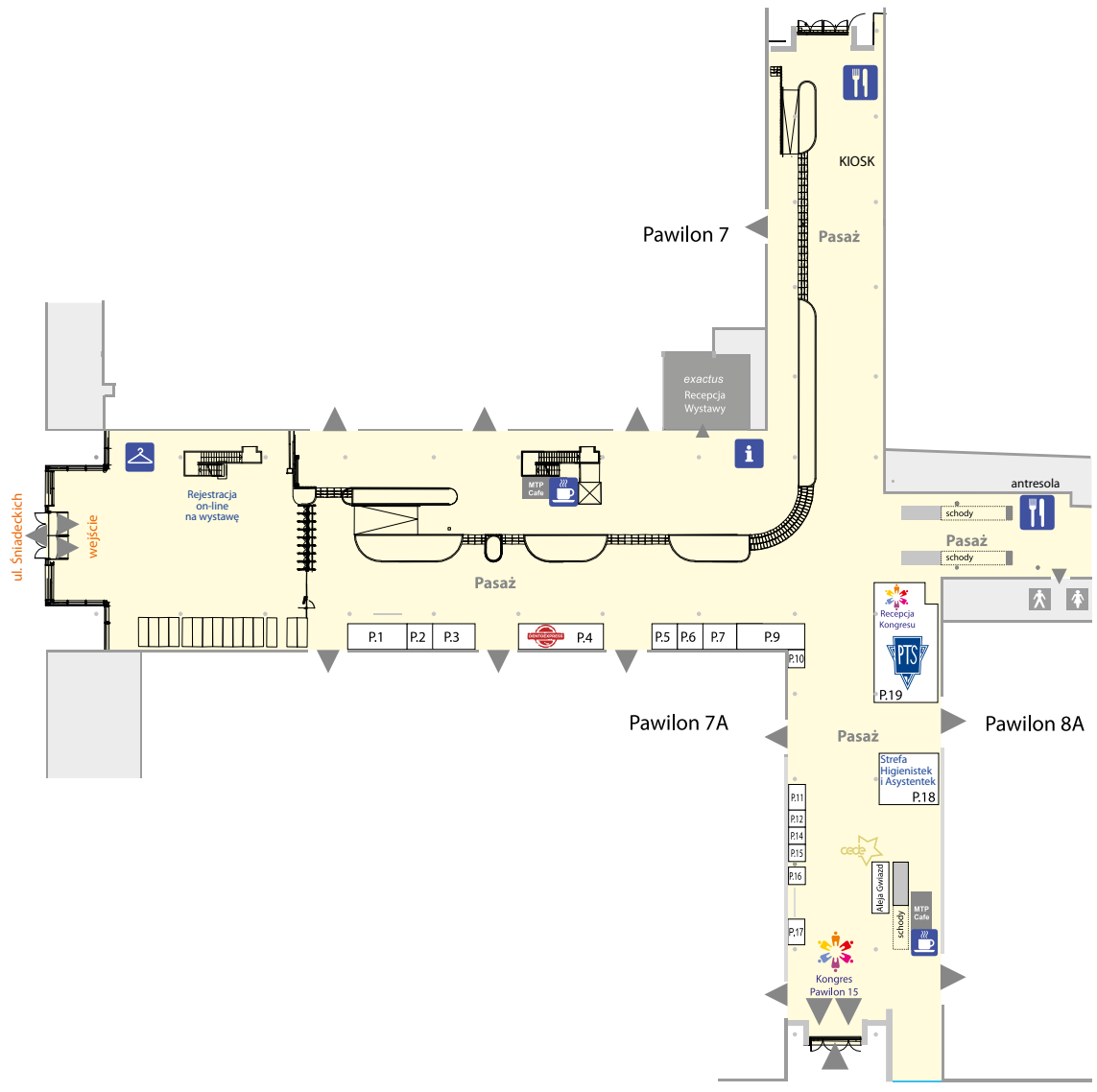

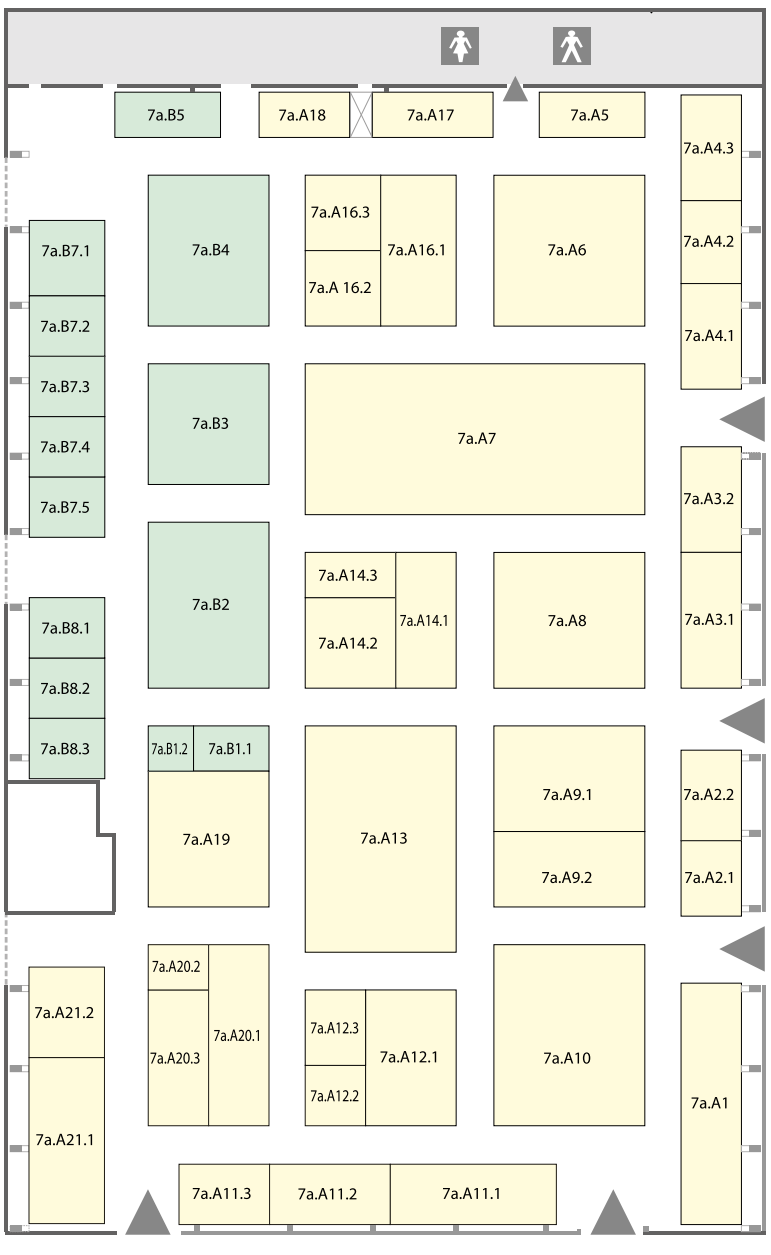

today o wydawcy

Wydawca
DTI Media
ul. Abrahama 18 lok. 168,
03-982 Warszawa

Na licencji: Dental Tribune International GmbH
Adres internetowy: www.dental-tribune.com

Redaktor prowadzący: Marzena Bojarczuk
Marketing i reklama: Grzegorz Rosiak

Opracowanie graficzne: Dental Tribune International GmbH

today jest dystrybuowany podczas 28. CEDE w Poznaniu w dn. 19-21.09. 2019 r.

Publikacja, zawarte w niej artykuły i zdjęcia są chronione prawami autorskimi. Zabronione jest jej reprodukowanie w jakikolwiek sposób, jakimkolwiek języku, w całości lub części bez wcześniejszej pisemnej zgody wydawcy i redakcji. Wydawca i redakcja nie ponoszą odpowiedzialności za treść reklam i ogłoszeń. International Office/Headquarters

Dental Tribune International GmbH
Holbeinstraße 29, 04229 Leipzig, Germany
Phone: +49 341 48474-302
Fax: +49 341 48474-173
E-mail: info@dental-tribune.com
Internet: www.dental-tribune.com

Publisher/Chief Executive Officer
Torsten R. Oemus

Chief Financial Officer
Dan Wunderlich

Director of Content
Claudia Duschek

Business Development & Marketing Manager
Alyson Buchenau

Nowości, promocje, Aktywności na stoiskach

■ „O zobacz tam jest fajny warsztat, ale chyba już się kończy” – tę kwestię podczas CEDE słyszeliśmy już nie raz. Postanowiliśmy więc, że pomożemy Wam jeszcze lepiej zaplanować swoje uczestnictwo w wystawie. I oto jest – wyszukiwarka aktywności na stoiskach, dostępna a www.cede.pl, to najlepszy sposób, aby nie przegapić inicjatyw, które zaplanowali wystawcy CEDE 2019. Dzięki niej nie ominie Was żadne ciekawe szkolenie, pokaz, konkurs czy promocja. Wejdź na stronę *www.cede.pl*, w zakładce Wystawa wybierz: Aktywności na stoiskach, następnie wybierz dzień, zakres godzinowy – w czym pomoże intuicyjny suwak, zaznacz formę aktywności: wykład, prezentacja, arsztat, konkurs, promocja. System automatycznie pokaże aktywności spełniające zadane kryteria. Nowości oraz aktywności określają wystawcy. zakładce: Wystawa można również sprawdzić listę Nowości CEDE 2019, jakie na swoich stoiskach pokażą wystawcy.

PROMOCJE NA CEDE 2019 – nowość! Po raz pierwszy zaproponowaliśmy wystawcom, aby promocje, które przygotowali na CEDE 2019, zgłosili do wyszukiwarki Aktywności na stoiskach. Dzięki temu uczestnicy o rabatach, promocjach czy wyprzedażach dowiedzą się jeszcze przed przyjazdem do Poznania.

AD

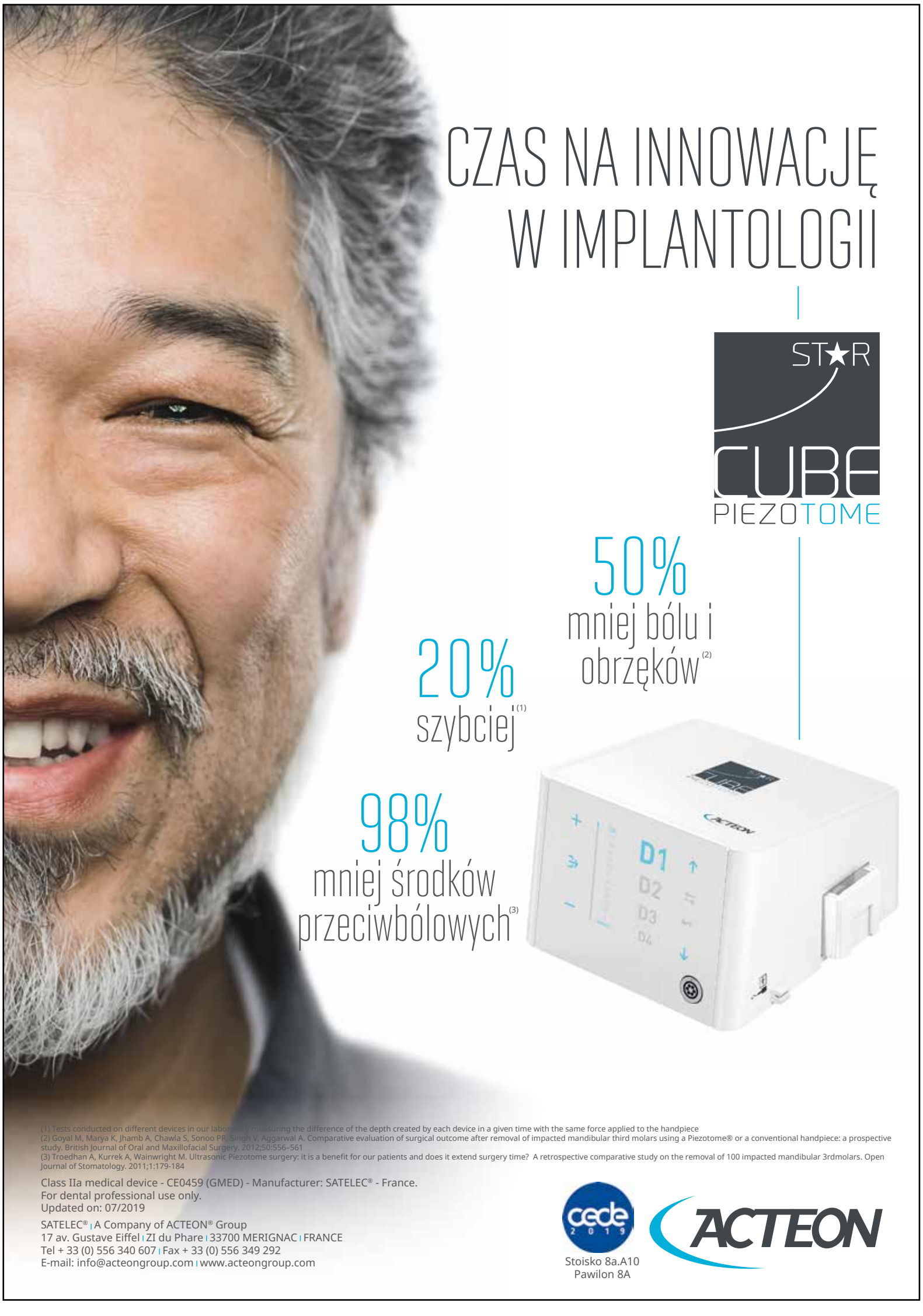

infodent24.pl

prevention
international magazine for oral health

cede 2019

cedeNEWS

SZKOLENIA OSTROWSKA

Redakcja portalu infoDENT24.pl oraz CEDE 2019 zapraszają na debatę pt.:

Higienistka – najlepsza inwestycja dentysty?

Podczas debaty zostaną przedstawione wyniki badania ankietowego poświęconego wizji zawodu higienistka stomatologiczna oraz współpracy z lekarzami dentystami. Będziemy rozmawiać m.in. o umiejętnościach higienistek, granicach ich kompetencji niezależności i odpowiedzialności.

Sobota, 21 września 2019 **11:30** **Cyfrowe Forum – Stomatologia 3.0 Pawilon 8A**

W dyskusji wezmą udział przedstawiciele: Ministerstwa Zdrowia, Ministerstwa Edukacji Narodowej, Naczelnej Izby Lekarskiej, towarzystw lekarskich, organizacji zrzeszających higienistki, prawnicy, pracodawcy, praktycy.

AD

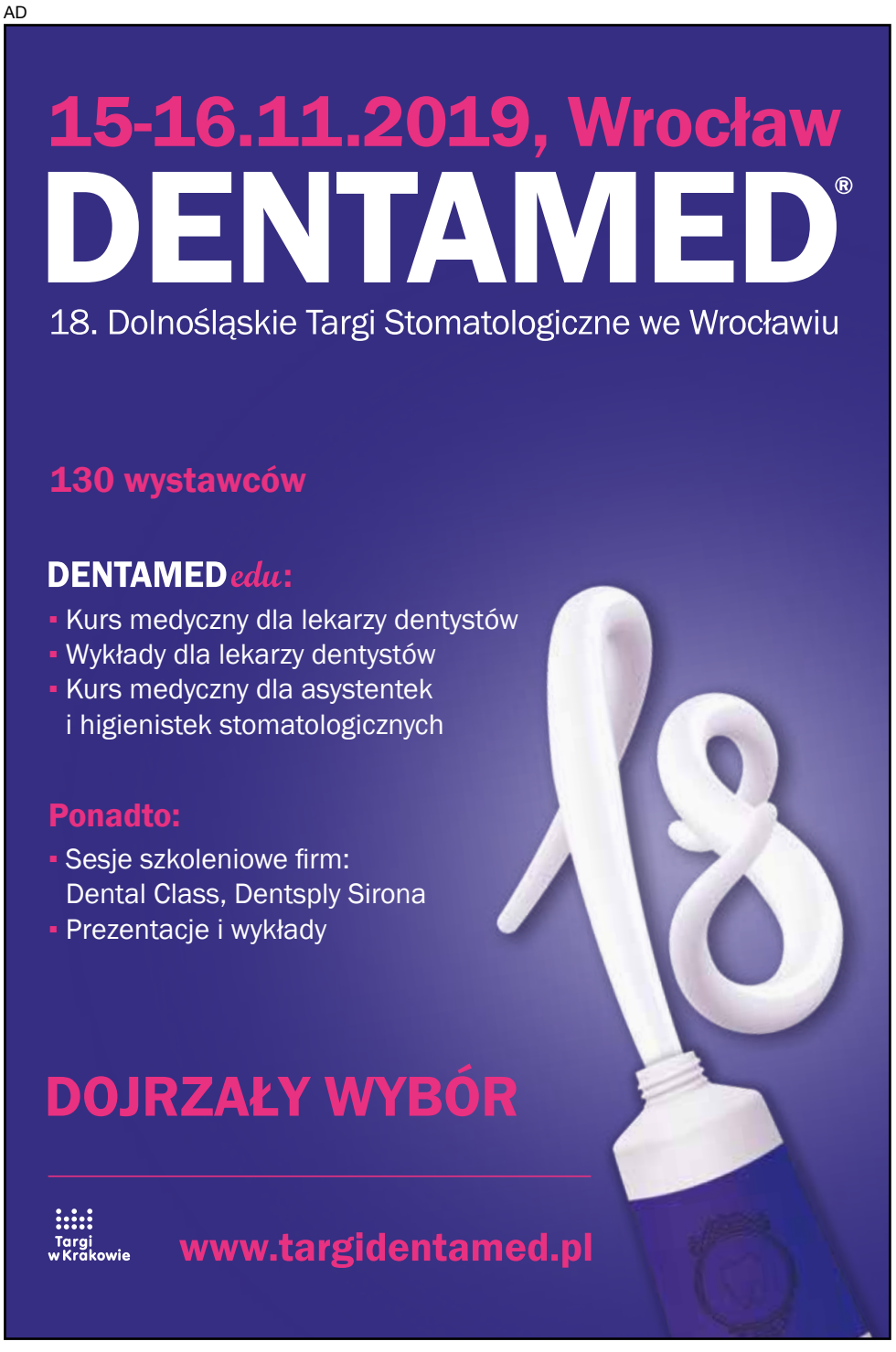

AD

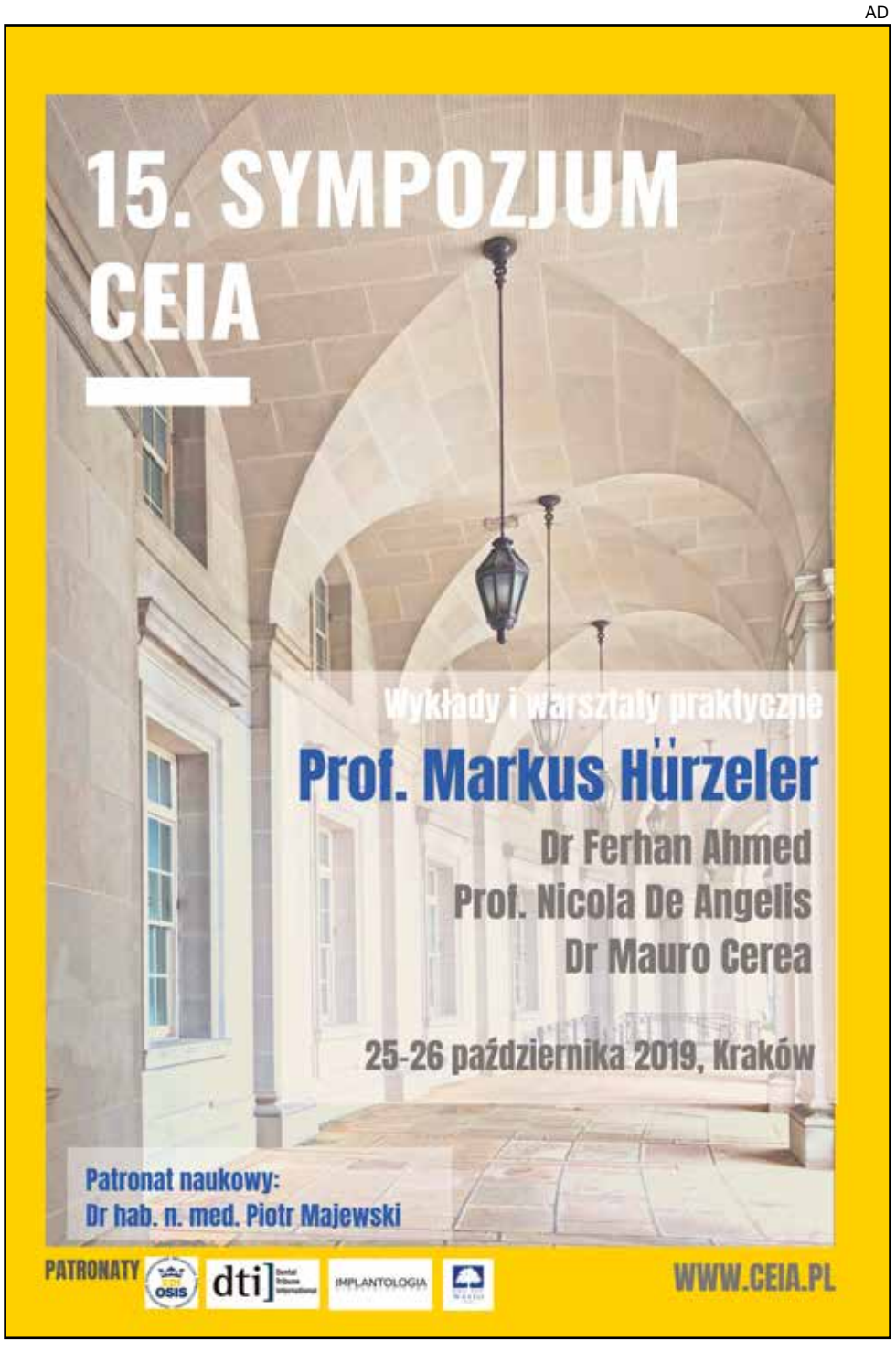

IrriFlex®

■ IrriFlex® to innowacyjna konstrukcja igły do zaawansowanej irygacji kanałów korzeniowych. Nowa generacja igieł irygacyjnych została zaprojektowana i wyprodukowana przez szwajcarską firmę endodontyczą PD (Produits Dentaires SA). Ze względu na swą unikalną elastyczność oraz wyjątkowe możliwości irygacyjne, igła umożliwia bardziej efektywne czyszczenie i dezynfekcję kanałów korzeniowych.

Igła IrriFlexR® rozwiązuje powszechny problem dentystów dotyczący całkowitej i efektywnej irygacji skomplikowanych kanałów korzeniowych. Połączenie miękkiego polipropylenowego korpusu z unikalnym bocznym doprowadzeniem roztworu umożliwiło firmie PD stworzenie igły 30G, która z łatwością przystosowuje się do anatomii kanału, bezproblemowo irygując i przepłukując obszary, które wcześniej były niedostępne. Wynikiem działań firmy jest ulepszone czyszczenie i irygacja dla wydajniejszego, bardziej komfortowego leczenia w porównaniu z konwencjonalnymi metalowymi igłami.

Opatentowana konstrukcja igły IrriFlex® posiada dwustronne otwory typu tył-tył na końcówce, co zapewnia silną irygację boczną oraz stożkowy kształt, który dostosowuje się do przygotowanego kanału korzeniowego w znacznie lepszym stopniu niż standardowe igły metalowe. Konstrukcja stożkowa o nachyleniu 4% maksymalizuje naprężenia ścinające wzdłuż ścianek kanału korzeniowego w celu poprawy skuteczności mechanicznego czyszczenia.

Igła IrriFlex® pozwala w bezpieczny sposób przeprowadzić kompleksową irygację kanału korzeniowego, uskuteczniając usuwanie zanieczyszczeń, warstwy mazistej i biofilmu w obszarach niedostępnych dla konwencjonalnych metalowych igieł.

Igły produkowane są w pomieszczeniu typu „clean room", posiadającym certyfikat ISO 7 i przechowywane w pojedynczych, zamkniętych opakowaniach przeznaczonych do jednorazowego użytku, co maksymalizuje ich bezpieczeństwo. Igła IrriFlex® jest narzędziem umożliwiającym specjalistom przeprowadzanie wydajnej, komfortowej i bezpiecznej irygacji kanału korzeniowego.

www.pd-irriflex.com

AD

IrriFlex®
NARODZINY NOWEGO STANDARDU

Produits Dentaires SA, Vevey, Switzerland

Innowacyjna konstrukcja igły do zaawansowanej irygacji kanału korzeniowego.

Dowiedz się więcej na
pd-irriflex.com

PD SMART PRODUCTS FOR ENDO LOVERS