



today

	KONFERENCJA » Strona 8		PROGRAM » Strona 18		INFORMACJE » Strona 10
---	----------------------------------	---	-------------------------------	---	----------------------------------



▲ Prof. dr hab. Bartłomiej W. Loster
Prezydent PTS

Konferencja „Stomatologia Kliniczna PTS@CEDE” jest wyjątkowym wydarzeniem, podczas którego Nauka spotyka się z Praktyką. Proponujemy nie tylko wykłady zawierające nowe spojrzenie na stomatologię, ale wprowadzamy nową formułę prezentacji interaktywnej, umożliwiającej wymianę poglądów pomiędzy uczestnikami a Wykładowcami.

Drogie Koleżanki i Koledzy, Szanowni Państwo!

Przedstawienie najnowszych wyników badań w zakresie wszystkich dziedzin stomatologii pozwoli Państwu na wybranie rozwiązań najlepiej dopasowanych do charakteru własnej praktyki. Zaproszeni przez nas wykładowcy są świadomi naszego celu, jakim jest zaprezentowanie zagadnień umożliwiających praktykującemu lekarzowi wzbogacenie własnej praktyki o nowe metody leczenia, uwzględniające jednocześnie potrzeby pacjenta, a Polskie Towarzystwo Stomatologiczne jest gwarantem jakości naszej konferencji.

Tegoroczna konferencja poprzedza wydarzenie niemające precedensu w historii polskiej stomatologii. We wrześniu 2016

r., zamiast spotkania PTS@CEDE, odbędzie się w Poznaniu Kongres Światowej Federacji Dentystycznej – FDI Annual World Dental Congress. To największe wydarzenie światowej stomatologii odbędzie się w Poznaniu w dn. 7-10 września 2016 r. Każdy z nas będzie miał wówczas sposobność wysłuchać znakomitych wykładowców z całego świata, a także porównać naszą rzeczywistość z najnowszymi osiągnięciami światowej stomatologii. Będziemy zatem mieć wyjątkową możliwość goszczenia naszych Kolegów stomatologów z całego świata tutaj – w Polsce i do zaofiarowania tego, co w nas najlepsze. Zachęcam do zarezerwowania w przyszłym roku czasu na to spotkanie o specjalnym wymiarze.

Wierzę również, że powinniśmy się spotykać każdego roku w przyjaznym, profesjonalnym świecie PTS@CEDE. Tworzymy dla naszego środowiska nową jakość, opartą na wzajemnym zrozumieniu naszych celów i budowaniu nowoczesnej i lepszej stomatologii. Jestem przekonany, że będzie to źródłem satysfakcji z realizowania naszych zadań i – co równie ważne – możliwością bezpośredniego kontaktu z tymi, tak ważnymi dla naszego zawodu partnerami, jakimi są producenci najnowszych produktów, instrumentów i sprzętu.

Prof. Bartłomiej W. Loster
Prezydent Polskiego Towarzystwa Stomatologicznego (PTS)



25 Środkowoeuropejska Wystawa Produktów Stomatologicznych

25TH Central European Dental Exhibition

Poznań
10-12.09.2015

Międzynarodowe Targi Poznańskie
Poznań
Poznań, ul. Głogowska 14
Pawilony: 7, 7A, 8, 8A, 15

Godziny otwarcia wystawy dla zwiedzających:
10-11 września 9.30-18.30
(ostatnie wejście godz. 18.00)

12 września 9.30-16.30
(ostatnie wejście godz. 16.00)

AD

Wydajność 3D_

optymalne czyszczenie przy maksymalnej oszczędności zębiny



XP ENDO
finisher

MULTIDENTAL
MED

Come visit us !
Hala 8, Stoisko 2A.1



FKG
swiss endo

FKG Dentaire SA
www.fkg.ch

FKG DENTAIRE zaprasza na kongres ESE 2015

W tym roku pierwszy raz FKG DENTAIRE będzie brązowym sponsorem imprezy, która odbywa się w dniach 16-19 września w Międzynarodowym Centrum Konferencyjnym w Barcelonie.

„Kongres ESE jest dla nas niezwykle ważny, ponieważ

zrzesza ponad 2000 specjalistów w zakresie endodoncji” – mówi Thierry Rouiller, prezes FKG DENTAIRE. „To wyjątkowa okazja w Europie, aby zaprezentować nasze produkty i przedstawić ich działanie. To również daje nam okazję do

podzielenia się i wymiany poglądów z grupą profesjonalistów” – dodaje.

Z okazji tego wydarzenia, FKG DENTAIRE przygotowało niezwykle spotkanie. Zaproszono 3 wybitnych ekspertów z dziedziny endodoncji, którzy

szczegółowo zaprezentują starannie dobrany wybór instrumentów FKG, w tym flagowego produktu firmy w tym roku: XP-endo Finisher.

Spotkanie rozpocznie się w środę 16 września, poprowadzi je dr Martin Trope (USA).

„Jesteśmy zaszczytzeni, że dr Trope będzie moderatorem 2 przedkongresowych sesji organizowanych przez FKG na temat: „Endodoncja biologiczna i zachowawcza: dezynfekcja 3D kanałów korzeniowych przy użyciu technologii pamięci kształtu” – mówi Patricia Borloz, dyrektor marketingu w FKG DENTAIRE.

W czwartek dr Gilberto Debelian z Norwegii poprowadzi wykład na temat wyzwań związanych z oczyszczaniem kanału korzeniowego i przedstawi cechy i korzyści z XP-endo Finisher. Ten najnowszy innowacyjny produkt FKG jest rewolucyjnym narzędziem, które umożliwia lekarzom leczenie bardzo złożonych systemów kanałów korzeniowych w trudnodostępnych miejscach przy minimalnym wpływie na zębinę.

„Wreszcie, w piątek 18 września mamy przyjemność gościć dr Bertrand Khayat z Francji, który przedstawi od początku do końca sekwencję pracy z instrumentami rotacyjnymi opracowanymi przez FKG, maksymalizującymi korzyści i efektywność opracowania kanału korzeniowego. Nie możemy się już doczekać się tych sesji, aby wysłuchać uwag i sugestii uczestników” – dodaje . Borloz.

Rejestracja on-line dla sesji przedkongresowych wraz z pełnym harmonogramem wykładów kongresowych jest już dostępna na stronie internetowej ESE: www.e-s-e.eu.

Kontakt:
FKG Dentaire SA Crêt-du-Loche 4
2304 La Chaux-de-Fonds Suisse
Tel.: +41 32 924 22 44
E-mail: info@fkg.ch www.fkg.ch

AD



IMPLANTY | MEMBRANY | BIOMATERIAŁY
ZNIECZULENIA KOMPUTEROWE
WWW.IMPLANTDENTAL.COM.PL
TEL: (22) 869 71 00

POROZMAWIAJ Z PRAKTYKIEM
NA TARGACH CEDE 2015 W POZNANIU
STOJSKO 8A.1B.2!



Komputerowy system znieczuleń QuickSleeper 5

„Opanowanie techniki transkortykalnej daje nam niekonwencjonalne możliwości znieczulania oraz wyznacza absolutnie nową jakość anestetyki w stomatologii. Ograniczona do minimum lub całkowicie bezbolesna iniekcja, w połączeniu z natychmiastowym efektem, pozwala na szybkie, bezstresowe i w 100% bezbolesne przeprowadzenie zabiegu. Robiąc coś co dotychczas było dla pacjentów nieznaną, zyskujemy ich lojalność, zaufanie, a co najważniejsze - poczucie bezpieczeństwa, iż kolejny zabieg nie będzie wiązał się bólem i dużym stresem, www.estetique-polanica.pl.”

dr Paweł Szuba-Paszkiewicz



25 Środkowoeuropejska Wystawa Produktów Stomatologicznych

25TH Central European Dental Exhibition


Poznań
10-12.09.2015



Wydawnictwo Kwintesencja zaprasza

IMPLANTY w Formule JEDEN



Warszawa  20-22 listopada 2015

Hotel DoubleTree by Hilton

IMPLANTY

Innowacje • Konfrontacje • Komplikacje

Szczegółowy program i zgłoszenia: www.kwintesencja.com.pl

Tel.: 22 845 05 53

Nr stoiska	Wystawca
7A.4G 3M	POLAND
8.2D.2 3Z	
7.4B.5 9.	SEPTEMBERB MEDICAL
7.4F.1 A.B.	BERREN-HANDLOWY
7.2F.2	ABOOK
8.4A.3	ACERYS
7A.1C	ACTEON GERMANY
7.3H.1	ACTIVE ALIGNER SALES STANDARDS EXPERTS
7.2B.3	ADA MMED

Nr stoiska	Wystawca
7A.4F	A-DEC INTERNATIONAL
8A.3B.1	A-DEC INTERNATIONAL
8.2A.2	AESULAP CHIFA
8A.2E.2	AKIMED
7A.1B.2	ALFA
7.3H.2	AL-DENT
8.3C.5	ALPHA DENT IMPLANTS
7.3E.2	ALPRO MEDICAL
8.3E.2	ALTERMEDIA
7A.4F	AMADA R

Nr stoiska	Wystawca
7.2B.2	ANDERSZ Paweł Jerzy Andersz
7.2F.3	ANEKS
7.1G	AnGer G&A
8A.5C.1	ANPOL
8A.6C.1	APIXIA
8.4A.2	ARKONA
7.4C.3	ARS DENTAL
8A.5D.3	ATHLON CAR LEASE POLSKA

Nr stoiska	Wystawca
7.6G.3	ATOS M.M. Marek Zakrzewski
7.4J.3; 8.1D.1;	ATZ
8A.3E.3	FARMONT POLAND
8.5D.4 AU	TOFOKUS
8.5B.3	AWANZA SURGIDENT
8.2D.1	BALITO
8.3D.2	BAU SCH
7.2D.2; 7A.3G; P3	Bestom DENTOnet.pl
8A.5B	BIEN-AIR DENTAL

Nr stoiska	Wystawca
8.5B.8	BIG FRIEND INTERNATIONAL
8A.1C	BIODENT JANKOWIAK
7A.1C	BIOMEDIX
8.4D.1	BOWON DENTAL
8A.2D.1	BTL POLSKA
8.1D.2	BUSCH
8A.2D.4	BZ WBK LEASING
8.5B.1 C.	WITT I SPÓŁKA
8A.2B	CARESTREAM DENTAL
8.5C.2	CARTIS GROUP
7.2G; 7A.4E.2	CERKAMED
7.2H	CHEMA-ELEKTROMET
8A.5C.1	CHIRANA MEDICAL
8.4C.3	CHIRMED
7A.1B.2	CHIROMEGA
7.4B.6	CINTAMANI POLAND
7.4G	COLGATE-PALMOLIVE (POLAND)
7A.5F.2	COLTENE/WHALEDENT
7.4C.2	CORGA A-Z ORTO
8.4D.1	CORIDENT
8.4C.2	COTRON COSMETICS
8.5A.1	CTL-LASERINSTRU- MENTS
7.3D.3	CURADEN POLSKA
P.10	Czasopismo „STOMATOLOGIA”
8A.4A	CZM CEZAL S.A.
8.4D.1	DAE YOUNG PRECISION COMPANY
8.4D.1	DAE GU TECHNOPARK BIOHEALTH CONVERGENCE CENTER
8A.5D.3	DE LAGE LANDEN LEASING POLSKA
7.2C.1	DENMAX
7A.4B.2	DENMED
8.4D.1	DENSTAR
8.5C.8	DENTAG
7.1B.3	DENTAL BP
8.3A	DENTAL CLASS
8A.3E.2	DENTAL COLOR POLSKA
8.5D.7	DENTAL LABOR
8.3C.3	DENTAL PLU S Korea
P.5	DENTAL RADIO
8A.5D.4	DENTAL TECH
7.2E; 8.4C.6; 8A.2E.1	DENTAL TREE
P.8	DENTAL TRIBUNE INTERNATIONAL
7A.3E/4E.1	DENTALHOLDING
7.1F	DENTOMARKET.PL
8.5A.5	DENTOMAX
8A.6D.2	DENTSERWIS
7.4D.2	DESIGN MED
8A.5B	DIPLOMAT DENTAL
7A.1D	DMG
8A.3D.1	DORNWEL
8.5B.2	DR.LARRY BROWN ORTHODONTICS
8.5C.4	DRUX
8A.4B.1	DÜRR DENTAL
8A.2C.1	E.M.S. ELECTRO MEDICAL SYSTEMS
7.3D.2	ECOLAB
7.1E	EDRA URBAN & PARTNER
8A.5D.1	EKODENT-X
8A.2D.2	EKOM
7.1C; 8.3E.1	ELAMED MEDIA GROUP
8.2C.	ELDA N

AD

MOSCOW 2015



Dental-Salon

April 20-23



Dental-Expo

September 28 - October 1

Crocus Expo exhibition grounds



In 2015 we expect:

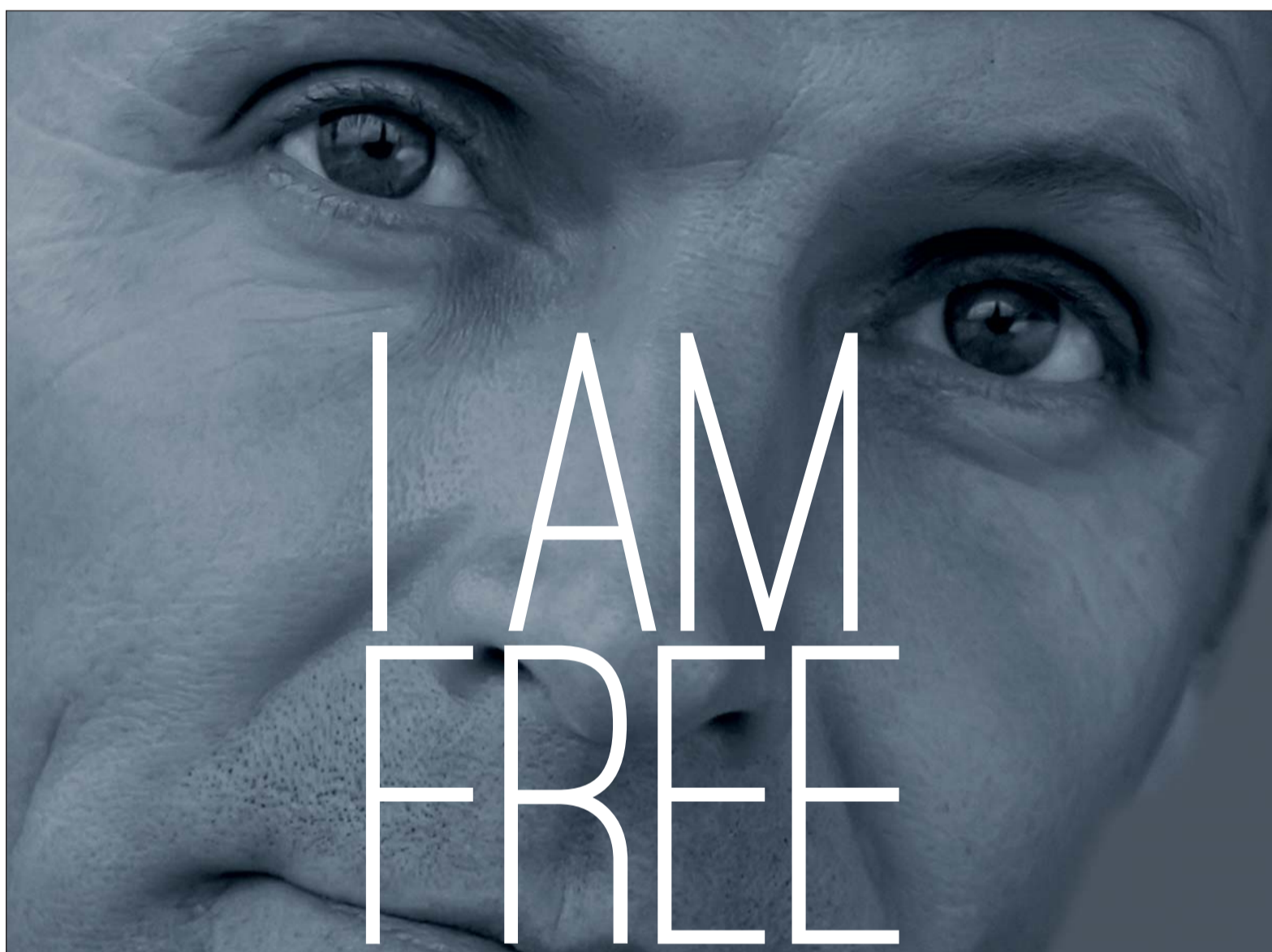
more than 550 exhibitors
more than 30000 visitors
more than 30 countries
more than 500 lectures

DENTALEXPO®

www.dental-expo.com
international@dental-expo.com

Nr stoiska	Wystawca	Nr stoiska	Wystawca	Nr stoiska	Wystawca	Nr stoiska	Wystawca	Nr stoiska	Wystawca
7.1H	ELER / SUNSTAR GUM	7.2B.1	MARMED	8A.6C.2	MEDIPLU S	7.4B.1	MERIDA	7.5G.5	MUSTAF
8A.4D.1	ENBIO TECHNOLOGY	8A.1B.1	MED DESIGN	7.4F.2	MEDI-SEPT	7.1B.2	MERKANTA	8.5B.4	NABERTHERM
8.4D.1	E-PROS	8A.6C.3	MED TOUR PRESS INT.	7A.2F/3F	MEDITRANS	7A.3A.2	MICERDENT	7A.3B.2	NATRODENT
7.5G.4	EQUADE NT	8A.3D.2	MED-DENT SERWIS	8.6C.2	MEDO-DENT	8A.6C.4	MICROBRUSH INTERNATIONAL	8.3A	NEVADENT
8A.5A	ESDENT DENTAL EQUIPMENT	8A.3D.3	MEDI KOLL	7.6G.1	MEDORA	7.3C.3	MIRALEX	8.5B.6	NICHROMINOX
7.4D.3	ESTOMED - HAKON SOFTWARE	8.4E	MEDIAFLOR	P.16	MEDTUBE	7.3G.2	MOLTENI STOMAT	8.3D.4	NIMRODENTAL
8A.5B	EUR-MED POLSKA	8.4C.4	MEDICAL BROKERS	P.14	MEDYCYNA PRAKTYCZNA	8.2C.4	MONDO		ORTHODONTIC SOLUTIONS
7A.4D	EURONDA	8.6A.1	MEDIDENT ITALIA	7.4J.1; 8.6C.1	MEGADENTA	7.3B.4	MORPHEUS GOLD	7.3B.2	Noris Medical
7.3C.2	EWA-MEDICAL	7.3E.1; 8A.4D.3	MEDILAB	7A.1G	MELAG			8.5C.6; P.15	NOWY GABINET STOMATOLOGICZNY
8.6B.2	EXOMED			8A.5C.3	MERCONTROL	8.2A.1	MULTIDENTAL-MED		
8.4B	FALCON MEDICAL POLSKA								
8.5B.5	FLAVIO MEDICOS								
7.4D.1	FORUM MEDIA POLSKA								
P.6	FUNDA CJA BE ACTIVE								
8.5D.3 G14	SURGICAL SUPPLY								
7A.2C GC	EUROPE								
8A.1E	GETWEL								
7A.1B.1	HAGER POLONIA								
7.1B.4	HEDA T								
8.5C.5	HENAN BIOU MEDICAL EQUIPMENT								
7A.4B.1	HERAEUS KULZER								
8.6E	HERBAPOL POZNAŃ								
7A.1A	HOFFMANN DENTAL MANUFAKTUR								
7A.3B.1	HOL-DENTAL DEPOT								
8.4A.1	HOLTRADE								
8.5C.3	HOSSA INTERNATIONAL								
8.3D.1	HUBER MEDICAL								
8.5D.1	HUMANCHEMIE								
8A.1B.2	IMPLANT DENTAL NEW WAVE								
8.5C.8	INFODENT								
P.12	INFODENT24.PL								
8.6D.2	IQR MEDICAL								
8A.5C.2	IZODENT								
7.3F	JOHNSON&JOHNSON POLAND								
7A.1E/2E	KAVO POLSKA								
7A.2E	KERR POLSKA								
8A.2B	KODA K DENTAL SYSTEMS								
7A.2D/3D; 8A.2D.3	KOL-DENTAL PLANDENT DIVISION								
7.3E.2	KOMET DENTAL								
P.4	KONGRES FDI 2016 - POZNAŃ								
	Stoisko informacyjne								
P.1	KONGRES PTSL 2015 - KRAKÓW								
	Stoisko informacyjne								
7.4J.2	KWINTET POLSKA								
8A.3A.1	LASOTRONIX								
8.5A.4	LEMIX								
7A.2A	LOSER								
P.9	LUBELSKIE HOSPICIUM DLA DZIECI IM. MAŁEGO KSIĘCIA								
7.3B.1	ŁUKIDENT								
7.1E.1	M COSMETICS								
8A.3B.2; 7A.5G	MAKROMED								
7.2C.2	MARIANNA								
7.3B.6	MARIUSZ OBODA CONSULTING & TRAINING GROUP								
7A.5B/5C/5D	MARKU								

AD



 Expazen™

Pierwsza nitka retrakcyjna w formie pasty

- Pracuj we własnym tempie: nitka w formie pasty łatwo umieszczana jest w kieszonce dziąsłowej w ciągu 20 sekund. Retrakcja osiągnięta jest już po 1 do 2 minut, ale pasta może pozostać w kieszonce aż do 12 minut.
- Jakość retrakcji jest równa tej przy użyciu zwykłej nitki.
- Otwarcie kieszonki następuje bez możliwości uszkodzenia przyczepu nabłonkowego. Bez zmian patologicznych, bez krwawienia, bez bólu. Procedura ta jest zarówno bezpieczna jak i efektywna.
- Wszystkie zalety nitki - bez jej wad.



Serdecznie zapraszamy na nasze stoisko 1C (pawilon 7A)

www.pl.acteongroup.com



VATECH

Elastyczny! Nareszcie!

Bezboleśnie | Łatwe pozycjonowanie | Odporny na upadek

EZ Sensor^{Soft}

PIERWSZY NA RYNKU ELASTYCZNY
SENSOR RADIOGRAFII CYFROWEJ
O NAJWYŻSZEJ ROZDZIELCZOŚCI
WYNOŚĄCEJ 33,7 pl/mm



Pax-i3D^{Smart}

PIERWSZY NA RYNKU SYSTEM
ZDOLNY DO WYKONANIA
RZECZYWISTEJ PANTOMOGRAFII 2D
I TOMOGRAFII 3D JEDNYM
SKANEM Z ZACHOWANIEM
ULTRA NISKIEJ DAWKI



ul. Grzegórzecka 104
31-559 Kraków
tel. +48 12 2944015
biuro@gent.pl
www.gent.pl

EZ Ray

ZUPEŁNIE NOWY APARAT DO ZDJĘĆ
WEWNĄTRZUSNYCH Z GENERATOREM
WYSOKIEJ CZĘSTOTLIWOŚCI,
PEŁNĄ REGULACJĄ PARAMETRÓW
EKSPOZYCJI I OGNISKIEM 0,4mm



Konferencja

„Stomatologia Kliniczna”

PTS@CEDE

Dzień 1	sala 1G		sala 1E		sala 1F		sala 1D			
	ENDODONCJA	PROTETYKA STOMATOLOGICZNA I GEROSTOMATOLOGIA	CHIRURGIA SZCZĘKOWO-TWARZOWA I REKONSTRUKCYJNA	FOTOGRAFIA W STOMATOLOGII						
10:00	Przewodniczący: dr hab. Anna Surdacka, prof. UM	Dr n. med. Bartosz Cerkaski Continuum endodontyko-koronowe – ultrazachowawcza endodoncja i biologiczna odbudowa zębów bocznych	Przewodniczący: prof. Elżbieta Mierzwińska-Nastalska	Prof. Ryszard Koczorowski Współczesne metody odtworczego leczenia bezzębných pacjentów w wieku starszym	Przewodniczący: prof. Piotr Wójcicki	Prof. Jan Zapala Współczesna diagnostyka i terapia nowotworów złośliwych błony śluzowej jamy ustnej	Dr n. med. Przemysław Grodecki Fotografia cyfrowa w stomatologii – nowe możliwości powszechnego jej wykorzystania w codziennej pracy lekarza			
10:15								10:00	10:00	10:00
10:30								10:15	10:15	10:15
10:45								10:30	10:30	10:30
11:00								10:45	10:45	10:45
11:15								11:15	11:15	11:15
11:30								11:30	11:30	11:30
11:45								11:45	11:45	11:45
12:00								12:00	12:00	12:00
12:15								12:15	12:15	12:15
12:30	12:30	12:30	12:30							
12:45	12:45	12:45	12:45							
13:00	13:00	13:00	13:00							
13:15	13:15	13:15	13:15							
13:30	13:30	13:30	13:30							
13:45	13:45	13:45	13:45							
14:00	14:00	14:00	14:00							
14:15	14:15	14:15	14:15							
14:30	14:30	14:30	14:30							
14:45	14:45	14:45	14:45							
15:00	15:00	15:00	15:00							
15:15	15:15	15:15	15:15							
15:30	15:30	15:30	15:30							
15:45	15:45	15:45	15:45							
16:00	16:00	16:00	16:00							
16:15	16:15	16:15	16:15							
16:30	16:30	16:30	16:30							
16:45	16:45	16:45	16:45							
17:00	17:00	17:00	17:00							
17:15	17:15	17:15	17:15							
17:30	17:30	17:30	17:30							

10
wrześniaczwartek
2015

Dzień 2	sala 1E		sala 1F		sala 1G		sala 1D			
	CHIRURGIA STOMATOLOGICZNA / STOMATOLOGIA ZACHOWAWCZA Z ENDODONCJĄ I MEDYCYNĄ	ORTODONCJA	PERIODONTOLOGIA / OBRAZOWANIE W STOMATOLOGII	FOTOGRAFIA W STOMATOLOGII						
10:00	Przewodniczący: dr n. med. Maria Panas	Prof. Marzena Dominiak Nowe metody augmentacji tkanki miękkiej wokół zębów i implantów	Przewodniczący: dr hab. Ewa Czochrowska	Prof. Bartłomiej W. Loster Wskazania do leczenia ortodontycznego to nauka czy fantazja czyli dlaczego, kiedy, u kogo i jak? TO robimy w UJ?	Przewodniczący: prof. Ingrid Różyło-Kalinowska	Prof. Ingrid Różyło-Kalinowska Promieniowanie jonizujące w stomatologii – dobrodziejstwo czy zagrożenie	Dr n. med. Przemysław Grodecki Obróbka zdjęć i zarządzanie barwą			
10:15								10:00	10:00	10:00
10:30								10:15	10:15	10:15
10:45								10:30	10:30	10:30
11:00								10:45	10:45	10:45
11:15								11:15	11:15	11:15
11:30								11:30	11:30	11:30
11:45								11:45	11:45	11:45
12:00								12:00	12:00	12:00
12:15								12:15	12:15	12:15
12:30	12:30	12:30	12:30							
12:45	12:45	12:45	12:45							
13:00	13:00	13:00	13:00							
13:15	13:15	13:15	13:15							
13:30	13:30	13:30	13:30							
13:45	13:45	13:45	13:45							
14:00	14:00	14:00	14:00							
14:15	14:15	14:15	14:15							
14:30	14:30	14:30	14:30							
14:45	14:45	14:45	14:45							
15:00	15:00	15:00	15:00							
15:15	15:15	15:15	15:15							
15:30	15:30	15:30	15:30							
15:45	15:45	15:45	15:45							
16:00	16:00	16:00	16:00							
16:15	16:15	16:15	16:15							
16:30	16:30	16:30	16:30							
16:45	16:45	16:45	16:45							

11
wrześniapiątek
2015

Dzień 3	sala 1G		sala 1E		sala 1F		sala 1D			
	STOMATOLOGIA DZIECIĘCA	ZABURZENIA CZYNNOSCIOWE NARZĄDU ŻUCIA	ENDO-PERIO	FOTOGRAFIA W STOMATOLOGII						
10:00	Przewodniczący: prof. Dorota Olczak-Kowalczyk	Prof. Urszula Kaczmarek Współczesne podejście do próchnicy zębów	Przewodniczący: dr hab. Paweł Piotrowski	Prof. Honorata Shaw Rola psychologicznych aspektów bólu w leczeniu stomatologicznym	Przewodniczący: dr hab. Jolanta Pytko-Palotyczka, prof. UJ	Dr n. med. Lukasz Tyszyler Diagnostyka i leczenie przewlekłych zmian tkanek okołowierchołkowych	Marcin Bójko, Piotr Wróblewski Fotografowanie w systemie DSD, teoria i praktyka			
10:15								10:00	10:00	10:00
10:30								10:15	10:15	10:15
10:45								10:30	10:30	10:30
11:00								10:45	10:45	10:45
11:15								11:15	11:15	11:15
11:30								11:30	11:30	11:30
11:45								11:45	11:45	11:45
12:00								12:00	12:00	12:00
12:15								12:15	12:15	12:15
12:30	12:30	12:30	12:30							
12:45	12:45	12:45	12:45							
13:00	13:00	13:00	13:00							
13:15	13:15	13:15	13:15							
13:30	13:30	13:30	13:30							
13:45	13:45	13:45	13:45							
14:00	14:00	14:00	14:00							
14:15	14:15	14:15	14:15							
14:30	14:30	14:30	14:30							
14:45	14:45	14:45	14:45							

12
wrześniasobota
2015

BE ACTIVE@CEDE2015 warsztaty

Pawilon 15 sale 1.1 – 1.8

ENDODONTYCZNY	10.30 – 13.30	Lek. dent. Hubert Gołąbek HighEndo	CHIRURGICZNY	10.30 – 13.30	Lek. dent. Maciej Michalak, Lek. dent. Mateusz Stolarski Podstawy chirurgii stomatologicznej	DOTACJE Z UE	14.00 – 16.00	Dotacje z Unii Europejskiej dla stomatologów	1 DZIEŃ 10.09.2015 czwartek
	14.30 – 17.30	Lek. dent. Hubert Gołąbek HighEndo	IMPLANTOLOGICZNY	14.30 – 17.30	Lek. dent. Maciej Michalak, Lek. dent. Mateusz Stolarski Wprowadzenie do implantologii				

ENDODONTYCZNY	10.30 – 13.30	Lek. dent. Hubert Gołąbek HighEndo	CHIRURGICZNY	10.30 – 13.30	Lek. dent. Maciej Michalak, Lek. dent. Mateusz Stolarski Podstawy chirurgii stomatologicznej	DOTACJE Z UE	11.00 – 13.00	Dotacje z Unii Europejskiej dla stomatologów	2 DZIEŃ 11.09.2015 piątek
	14.30 – 17.30	Lek. dent. Hubert Gołąbek HighEndo	IMPLANTOLOGICZNY	14.30 – 17.30	Lek. dent. Maciej Michalak, Lek. dent. Mateusz Stolarski Wprowadzenie do implantologii	PLANY LECZENIA	14.00 – 17.00	Zwiększanie akceptacji planów leczenia	

ENDODONTYCZNY	10.30 – 13.30	Lek. dent. Hubert Gołąbek HighEndo	CHIRURGICZNY	10.30 – 13.30	Lek. dent. Maciej Michalak, Lek. dent. Mateusz Stolarski Podstawy chirurgii stomatologicznej	PLANY LECZENIA	11.00 – 14.00	Zwiększanie akceptacji planów leczenia	3 DZIEŃ 12.09.2015 sobota
	14.30 – 17.30	Lek. dent. Hubert Gołąbek HighEndo	IMPLANTOLOGICZNY	14.30 – 17.30	Lek. dent. Maciej Michalak, Lek. dent. Mateusz Stolarski Wprowadzenie do implantologii				

krokodeni®

24. Międzynarodowe Targi Stomatologiczne w Krakowie

SPOTKAJ

ponad 14 tysięcy specjalistów z branży stomatologicznej

ZOBACZ

setki produktów i usług prezentowanych w nowoczesnym EXPO Kraków

POZNAJ

najnowsze trendy prezentowane przez 350 wystawców

ZDOBĄDŹ

nowe kwalifikacje uczestnicząc w licznych kursach i warsztatach Krakdent-edu

10-12 marca 2016
EXPO Kraków

www.krakdent.pl

Targi w Krakowie

Biuro organizacyjne:
Targi w Krakowie Sp. z o.o.
31-586 Kraków, ul. Galicyjska 9



Nowe miejsce.
Nowa jakość.
Warto tu być!



DENTAL SPAGHETTI

XV Międzynarodowa Konferencja Stomatologiczna

SPOTKAJ

najlepszych wykładowców z całego świata

ZOBACZ

najwyższej jakości prezentacje

POZNAJ

światowe trendy w stomatologii estetycznej

ZDOBĄDŹ

nowe kwalifikacje podczas konferencji i warsztatów praktycznych

12 marca 2016
Kraków

www.dentalspaghetti.pl

Targi w Krakowie

Biuro organizacyjne:
Targi w Krakowie Sp. z o.o.
31-586 Kraków, ul. Galicyjska 9



Prestiż i uznana marka.
Warto tu być!
Już po raz
15!