

# today



## DT Study Club

Wszystkich zwiedzających targi zapraszamy na wykłady zorganizowane w ramach *Dental Tribune Study Club Speakers Corner* – bezpłatne wykłady w samym centrum targów, między halami 7A i 8A, codziennie w godzinach od 11.00 do 16.00.

»Strona 8



## Inside today

W tegorocznym wydaniu *today* znajdziecie Państwo przegląd informacji o CEDE 2011 oraz XVII Zjeździe Zespołów Stomatologicznych, listę wystawców z numerami stoisk, plan hal, a także informacje o nowościach.

»Strona 6



## Przegląd produktów stomatologicznych

Targi CEDE są znakomitą okazją do poznania najnowszych technologii, trendów i rozwiązań w stomatologii. W *today* szczególnie polecamy dział produktów stomatologicznych, w którym jak co roku przedstawiamy nowości prezentowane podczas wystawy.

»Strona 10



www.kavo.pl

## XXI CEDE – tradycja, ale inaczej!

Prof. Stanisław Suliborski

■ Mam zaszczyt i ogromną przyjemność w imieniu organizatorów powitać Państwa w Poznaniu na kolejnym Zjeździe Zespołów Stomatologicznych i 21. wystawie CEDE. Zgodnie z zapowiedziami w tym roku jest *tradycyjnie, ale inaczej*.


*Inaczej*, bo po raz pierwszy zorganizowana jest sesja otwarta ARENA dostępna dla wszystkich zwiedzających i uczestników Zjazdu. Arena – to prezentacje zabiegów oraz wybranych procedur stomatologicznych, które odbywają się przez cały czas trwania targów. Po raz pierwszy dla uczestników CEDE i Zjazdu Poznań stał się *przyjaznym miastem*. Możecie Koleżdy i Koleżanki korzystać z komunikacji miejskiej nieodpłatnie po okazaniu identyfikatora uczestnika Zjazdu Zespołów Stomatologicznych. Co za wyгода! Zostawiamy samochód na parkingu i jedziemy w miasto. A tam miła niespodzianka – identyfikator CEDE daje nam możliwość zniżek w kilku restauracjach, bezpłatnych wejść do

klubów czy zniżek w wybranych sklepach.

*Inaczej*, bo 5 sesji wykładowych Zjazdu dotyczy zagadnień pozamerytorycznych, z którymi musimy się zmierzyć w codziennej praktyce lekarskiej, a pozostałe sesje *tradycyjnie* dotyczą tematów ściśle zawodowych.

Program Zjazdu realizujemy zgodnie z zapowiedziami. Sesje poświęcone ekonomii, psychologii oraz prawu, mają uświadomić prowadzącym praktyki prywatne zagrożenia dnia codziennego. Zaprosiliśmy znakomitych wykładowców i znawców tych zagadnień. Omówią oni dylematy komercyjnej medycyny, wskażą jak zachować zdrowie psychiczne i fizyczne uprawiając tak ciężki zawód, wyjaśnią jak zorganizować praktykę stomatologiczną, aby bezpiecznie i z przyjemnością uprawiać ulubioną stomatologię, zarabiać pieniądze i płacić podatki. Dowiemy się o prawach pacjenta i obowiązkach lekarza, uświa-

domimy sobie, jak wiele zależy od naszej wiedzy z zakresu prawa, aby pracując uczciwie i profesjonalnie nie mieć kłopotów z „prawem”. Niezwykle interesująco zapowiadają się 4 sesje poświęcone stomatologii klinicznej. W sesji poświęconej stomatologii odtwórczej spotkają się szkoły: polska, węgierska i włoska. Przewidujemy bardzo interesującą dyskusję na temat wyboru metod terapeutycznych. Sesja stomatologii estetycznej, to prezentacja doskonałej włoskiej szkoły estetyki, wykorzystującej kompozyty i ceramikę – 2 rodzaje materiałów odtwórczych i różne punkty widzenia. Dopełnieniem omówionych tematów jest całonocna sesja poświęcona ceramice ze szczególnym uwzględnieniem technik CAD/CAM. W sesji poświęconej okluzji będzie okazją zakończyć cykl wykładów z tego zakresu realizowanych na poprzednich Zjazdach praktycznymi wnioskami klinicznymi. Po rocznej przerwie powracają sesje dla techników dentystycznych i sesja dla higienistek stomatologicz-



Prof. Stanisław Suliborski

nym. Znakomitą uzupełnieniem tematycznym Zjazdu będzie Sesja Uniwersytetu w Nowym Jorku poświęcona implantologii stomatologicznej oraz liczne sesje szkoleniowe organizowane przez wystawców z udziałem wykładowców polskich i zagranicznych.

Wystawa będzie znacznie ciekawsza niż w roku ubiegłym. Dlatego sesje naukowo-dydaktyczne są nieco krótsze, aby było czasu na zwiedzanie stoisk, sensowne zakupy i oczywiście na imprezy towarzyszące, których tradycyjnie jest bez liku...



XXI Srodkowoeuropejska Wystawa Produktów Stomatologicznych XVII Zjazd Zespołów Stomatologicznych

Poznań 22-24. września 2011

• Miejsce wystawy  
Międzynarodowe Targi Poznańskie  
Pawilony: 6A, 7, 7A i 8  
• Godziny zwiedzania targów  
10.00-17.00  
• Godziny otwarcia kas  
9.30-17.00

Więcej informacji na: [www.cede.pl](http://www.cede.pl)

www.ekom.sk

## VIII Kurs Warszawski

■ Już 8. raz, z inicjatywy Zofii Konopnickiej i Pawła Waszkiewicza (S+M DENTAL FIRM) i przy aktywnej współpracy firmy KERR, odbędzie się Kurs Warszawski p.t.: "Endodoncja-Periodontologia-Protetyka-Implantologia".

Kurs Warszawski to cykliczne, dwudniowe szkolenie przyciągające



co roku kilkuset uczestników. Ze względu na wysoki poziom prezentowanych wykładów przez znanych i uznanych wykładowców z całej Polski, Kurs Warszawski cieszy się nieślabnącym zainteresowaniem wśród lekarzy dentystów.

Na tegoroczne spotkanie organizatorzy zaprosili m. in.: prof. Halinę Pawlicką, prof. Stanisława Suliborskiego, prof. Tomasza Konopkę, dr hab. Małgorzatę Pietruską, dr n. med. Jana Pietruskiego, dr n. med. Macieja Żarowa, lek. dent. Danutę Borczyk i wielu innych znakomitych wykładowców.

Dogodna lokalizacja w ścisłym centrum Warszawy, preferencyjne ceny Hotelu Marriott tylko dla uczestników kursu, przystępny koszt udziału oraz wysoki poziom merytoryczny i organizacyjny, czynią Kurs Warszawski ważnym wydarzeniem naukowym w Polsce, nazywanym często ze względu na jego rangę naukową: Kongresem Warszawskim. W tym roku



uczestnicy kursu będą mogli uzyskać 16 pkt. edukacyjnych nadawanych przez Okręgowe Izby Lekarskie. Lekarze będą mogli zapoznać się również z bogatą ofertą firm handlowych i wydawnictw branżowych.

Organizatorzy serdecznie zapraszają do wzięcia udziału w VIII Kursie Warszawskim, który odbędzie się w dniach 5-6. listopada br. Szczegóły szkolenia znajdziecie Państwo na stronach: [www.smdental.com.pl](http://www.smdental.com.pl) i [www.kongreswarszawski.com.pl](http://www.kongreswarszawski.com.pl)

## Konferencja w Polańczyku

Nowe technologie i metody leczenia w stomatologii

■ Na przełomie września i października (30.09-01.10) br. w Bieszczadach odbędzie się Międzynarodowa Konferencja p.t.: „Innowacje, nowe technologie i metody leczenia w stomatologii”. Miejszem obrad będzie Sanatorium Uzdrawiskowe „AMERPOL” w Polańczyku. Patronat honorowy nad konferencją objął Dyrektor Uniwersyteckiej Kliniki Stomatologicznej Collegium Medicum Uniwersytetu Jagiellońskiego w Krakowie prof. dr hab. n. med. Stanisław Majewski.

Już po raz ósmy Oddział PTS w Krośnie podjął się organizacji konferencji naukowej w Polańczyku. Wykłady odbywać się będą w języku polskim oraz angielskim i będą tłumaczone symultanicznie.

„Moim zamiarem jest, by wykładowcy zaprezentowali najnowsze osiągnięcia, nowatorskie rozwiązania technologiczne, nowe metody leczenia oraz spróbowali na tej podstawie wyznaczyć protokoły postępowania, a także by wskazali kierunki rozwoju

stomatologii w jej różnych gałęziach.” – tak o konferencji mówi Przewodniczący Komitetu Organizacyjnego – dr. n. med. Wojciech Bednarz. „Pierwsze dziesięciolecie XXI wieku przyniosło ogromny postęp w stomatologii. Dlatego, nasuwa się pytanie dokąd zmierzamy i w jaki sposób zdołamy wykorzystywać nowości w profilaktyce i leczeniu stomatologicznym? Mam nadzieję, że w czasie obrad, choć w części uda się na nie odpowiedzieć.”

Oprócz sesji naukowych, jak co roku organizatorzy przygotowali także atrakcyjny program imprez towarzyszących. Wśród atrakcji będzie koncert zespołu B.B. Blues z Krakowa.

Więcej informacji można uzyskać kontaktując się z Oddziałem PTS w Krośnie:

PTS Oddział Krosno  
ul. Niepodległości 2  
38-400 Krosno  
Tel.: 0 512 804 098  
E-mail: [krosno@pts.net.pl](mailto:krosno@pts.net.pl)

## Konferencja fundacji do walki z nowotworem jamy ustnej

■ Fundacja do walki z nowotworem jamy ustnej „Z uśmiechem przez życie” stawia sobie za cel uświadamianie społeczeństwu stopnia zagrożenia tymi nowotworami. Działania fundacji skupiają się na szerzeniu informacji odnośnie badań, stosowania właściwych zabiegów higienicznych i szeroko rozumianej profilaktyki, aby uchronić jak największą liczbę osób przed najcięższymi konsekwencjami zaniedbań.

hasłem: „Lekarz stomatolog lekarzem pierwszego kontaktu w profilaktyce nowotworowej jamy ustnej”.

Przewidziane są wykłady z zakresu periodontologii, onkologii, psychologii oraz stomatologii prowadzone przez wybitnych specjalistów.

W programie Konferencji m.in.: sprawozdanie z działalności fundacji, wystąpienie dr Magdaleny Madalińskiej pt.: „Zmiany na błonie śluzowej jamy ustnej w praktyce lekarza stomatologa – diagnostyka i leczenie. Możliwości jakie daje test ViziLite i inne dostępne testy diagnostyczne.” oraz wykład dr Roberta Balickiego pt.: „Najnowsze dane o zmianach przedrakowych jamy ustnej: etiologia, klinika, diagnostyka, leczenie.” i wystąpienie dr Pawła Grabowskiego pt.: „Dlaczego większość nowotworów głowy i szyi jest późno rozpoznawana?” a także zaprezentowane zostaną wszystkie metody badań przesiewowych dostępne w Polsce.

Więcej informacji na temat spotkania można uzyskać na stronie [www.zusmiechem.org.pl](http://www.zusmiechem.org.pl)

**Kontakt:**  
Fundacja „Z uśmiechem przez życie”  
ul. Sucha 3  
03-649 Warszawa  
[www.zusmiechem.org.pl](http://www.zusmiechem.org.pl)



Symbolem fundacji jest niebieska wstążka, kolor niebieski symbolizuje wodę, niesie radość i spokój. Działacze fundacji mają nadzieję, że dzięki ich pracy, jak największą liczbę osób zadba o higienę jamy ustnej, a pacjenci przestaną bać się badań profilaktycznych i zaczną się im regularnie poddawać. W efekcie, zapewnią sobie długie lata życia w spokoju i radości.

W dniu 28. października br. w warszawskim Centrum Jupiter odbędzie się konferencja poświęcona działalności fundacji oraz wszelkim aspektom związanym z chorobą nowotworową jamy ustnej od jej rozpoznania po leczenie. Konferencja odbędzie się pod

AD

# QuickSleeper 4

IMPLANT DENTAL  
NEW WAVE

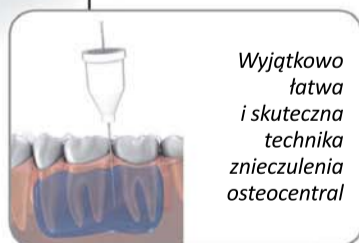
## Rewolucja w znieczuleniach!



Całkiem nowa ergonomiczna i lekka końcówka

**NOWOŚĆ !!!**

Diody wskazujące widoczne z każdej strony końcówki



Zminiaturyzowany unit sterujący do montażu w dowolnym miejscu unitu



Implant Dental New Wave Sp.J.

Ul. Górnośląska 4A/19; 00-444 Warszawa

Tel. 022/ 869 71 00 /1 Fax 022/ 869 43 43

e-mail: [info@dental.waw.pl](mailto:info@dental.waw.pl) [www.dental.waw.pl](http://www.dental.waw.pl) [www.implant.waw.pl](http://www.implant.waw.pl)

# Pewność

Inwestuj w niezawodność i wyraż swój styl. Korzystając z pracy ludzi tworzących najbardziej godny zaufania sprzęt dentystyczny na świecie, zapewnij sobie, personelowi i swoim pacjentom bezpieczną przyszłość.

Odkryj, jak dzięki unitowi A-dec 200™ możesz uzyskać pewność. Jeszcze dzisiaj skontaktuj się z autoryzowanym przedstawicielem A-dec.



**a dec**<sup>®</sup>  
reliablecreativesolutions™

Więcej informacji na temat firmy A-dec można znaleźć pod adresem [a-dec.com](http://a-dec.com) lub uzyskać u autoryzowanego przedstawiciela.

# Implant Continuum Education NYU CD & OSIS & CEIA

Międzynarodowe certyfikaty z akredytacją polskich ośrodków rozdane!

W sierpniu 2009 r. prof. dr hab. Andrzej Wojtowicz (Stowarzyszenie OSIS-EDI) i dr n. med. Piotr Majewski (CEIA) podpisali umowę współpracy z centrum podyplomowych szkoleń im. Linhart'a, działającym przy College of Dentistry New York University w ramach podyplomowego programu edukacyjnego Implant Continuum Education NYU CD.

Spotkanie inauguracyjne odbyło się w kwietniu 2010 r. w Warszawie, kolejne spotkania odbywały się na przemian w Nowym Yorku i Polsce. Pełen program objął w sumie 280 godzin zajęć, podczas których uczestnicy otrzymali solidną dawkę wiedzy, analizowano również przykłady z praktyki własnych, odbywały się też niezwykle interesujące, kameralne sesje ponadprogramowe (nieobowiązkowe).

Pierwsza grupa uczestników która

zdała egzamin praktyczny oraz napisała esej na zadany temat z zakresu implantoprotektyki w oparciu o zdobytą wiedzę i własne doświadczenie, mogła przystąpić do obrony przypadków, będącej finalnym punktem programu.


W trakcie Międzynarodowego Tygodnia Implantologicznego NYU CD (sierpień 2011 r.) do prezentacji przystąpiło 6-ciu lekarzy: Olaf Bronowicz, Rafał Dobrakowski, Wojciech Faferko, Mariusz Piotrowski, Jacek Sumara oraz Paweł Zimny. W komisji zasiadli: prof. Andrzej Wojtowicz, prof. Christian Stappert oraz dziekan ds. edukacji H. Kendall Beacham.

Warto dodać, że 3 uczestniczki tego samego programu przedstawiły swoje prace na wcześniejszej sesji w Polsce (luty 2011 r.), były to: Wioletta Binkowska-Figura, Katarzyna Florkiewicz-

Zakrzewska i Elżbieta Kozieł.

Dzięki olbrzymiemu zaangażowaniu uczestników i dyrektorów programu, każda z osób przystępujących do egzaminu uzyskała zaliczenie i odebrała podstawowy certyfikat zakończenia nowojorskiej części programu.

Główny certyfikat Implant Continuum Education NYU & OSIS & CEIA zostanie wręczony w trakcie uroczystej Gali CEDE, która odbędzie się 22. września br. w Poznaniu. Certyfikat ten jest dokumentem międzynarodowym z akredytacją dwóch polskich ośrodków: Ogólnopolskiego Stowarzyszenia Implantologii Stomatologicznej (OSIS) i Środkowoeuropejskiej Akademii Implantologii (CEIA) oraz jest zaliczany do międzynarodowej umiejętności implantologa OSIS-EDI.



## Implant Continuum przy New York University dla polskich implantoprotektów

New York University College of Dentistry (NYU CD) to jeden z największych wydziałów stomatologii na świecie. Od lat bierze udział w kilkudziesięciu badaniach produktów związanych z implantologią, protektą i periodontologią. Wykładowcy z nim związani to lekarze praktykujący, cieszący się uznaniem, zapraszani do udziału w kongresach na całym świecie. W 1981 r. po ogólnokrajowym sukcesie szkoleń podyplomowych w USA, College of Dentistry stworzył projekt dla lekarzy spoza kraju (do dziś ukończyło go ok. 3.000 lekarzy dentystów z 26 krajów)



Dyrektorzy programu. Na zdjęciu od lewej: H. Kendall Beacham, dr Piotr Majewski oraz prof. Andrzej Wojtowicz.

Program skierowany jest do lekarzy zainteresowanych zdobyciem i usystematyzowaniem wiedzy z zakresu implantoprotektyki, z uwzględnieniem zarówno fundamentalnych zasad, jak i najnowszych technik pracy, a także eksperymentalnych projektów. Sesje wykładowe są na poziomie średnio-zaawansowanym i zaawansowanym. Półtoraroczny program składa się z 6-ciu różnych sesji naukowych, zorganizowanych na NYU CD w USA, oraz zabiegów i kursów w polskich ośrodkach. Program zakłada także uczestnictwo w głównym Kongresie OSIS-EDI oraz Sympozjum CEIA.

### Osoby które ukończą pełen program i zaliczą: kursy, prace pisemną i prezentację przypadków, otrzymają certyfikaty:

- New York University College of Dentistry,
- Implant Continuum Education NYU & OSIS & CEIA,
- Advances in Implantology and Periodontics.

### Najbliższe sesje programu:

- 28-29 października 2011 r.: 7. Sympozjum CEIA,
- 23-27 stycznia 2012 r.: Nowy York (5 dni),
- 2-3 marzec 2012 r.: Warszawa (2 dni),
- 6-10 sierpień 2012 r.: Nowy York (5 dni),
- 21-25 stycznia 2013 r.: Nowy York (5 dni),
- 1-2 marzec 2013 r.: Warszawa (2 dni),
- połowa maja 2013 r.: Kongres OSIS EDI,
- 5-9 sierpień 2013 r.: Nowy York (5 dni) w NY.

Wszystkie wykłady prowadzone w języku angielskim są tłumaczone symultanicznie na język polski.

Relacja z sesji i więcej informacji na: [www.nyu-poland.com](http://www.nyu-poland.com)

AD

INSPIRATION  
Educational Program 2011

CEIA Evening  
wyjątkowa oprawa  
wieczoru

28-29 PAŹDZIERNIKA 2011

www.ceia.pl

ESTETYKA I REKONSTRUKCJA  
W IMPLANTO-PROTEKTYCE.

SYMPOZJUM  
CEIA®

**Miejsce: KRAKÓW**  
Muzeum Narodowe Sukiennice

**SESJA WYKŁADOWA**  
28 PAŹDZIERNIKA 2011  
**CHRISTIAN F.J. STAPPERT, DDS, MS, PhD, PRIV.-DOZ.**  
DEAN C. VAFIADIS, DDS  
FEDERICO HERNÁNDEZ ALFARO, MD, DDS, PhD, FEBOMS  
SOMCHAI SESSIRISOMBAT, PROF., DDS, MD

**SESJA WARSZTATÓW PRAKTYCZNYCH**  
29 PAŹDZIERNIKA 2011  
Zaawansowane przypadki w praktyce.  
Diagnostyka, planowanie leczenia, zabiegi na żywo,  
dyskusja, różne możliwości i wizje leczenia.

**WARSZTATY CHIRURGICZNE**  
BARRY MARSHAK, MDS, BDS  
MOSHE GOLDSTEIN, DMD  
KARL LEUNG YIP, DDS

**WARSZTATY PROTETYCZNE**  
MOHAMAD KOUTRACH, DDS  
DR N. MED. KRZYSZTOF GRONKIEWICZ

**PATRONAT NAUKOWY**  
DR. N. MED. PIOTR MAJEWSKI

Szczegółowy program i zapisy on-line na [www.ceia.pl](http://www.ceia.pl)  
oraz w VIP ROOM BIOMET 3i

**cede**  
VIP ROOM BIOMET 3i  
Pawilon 8, stoisko 8.1.3

PATRONI: NEW YORK UNIVERSITY COLLEGE OF DENTISTRY OSIS PTS

GŁÓWNY SPONSOR: BIOMET 3i™ PROVIDING SOLUTIONS - ONE PATIENT AT A TIME

SPONSORZY: fmdental GENDEX UGH

ORGANIZATORZY: HUB WASTO FP

PATRONI MEDIALNI: dti eDENTICO DENTONET.pl [www.portalPTS.pl](http://www.portalPTS.pl)



Grupa uczestników tuż po rozdaniu certyfikatów.



Honorowy certyfikat otrzymał pan Jacek Czownicki – najlepszy tłumacz z jakim organizatorzy programu mieli okazję współpracować.

# Poldent



## ZAPRASZAMY NA TARGI POZNAŃSKIE

**CEDE 22-24.09.2011** STOISKO 7A 1.8  
serdecznie zapraszamy na nasze stoisko

odwiedź nas  
na naszym stoisku  
**ODBIERZ  
KATALOG POLDENT  
NA PENDRIVE'IE\***



*Daj się namówić na loterię w której  
każdy los wygrywa ciekawe nagrody!*



**Wyjątkowe  
promocje  
produktowe.**



**Rabaty  
cenowe.**



**Prezentacje  
nowości  
oraz innych  
produktów  
z oferty  
Poldent.**



**Ciekawe  
wykłady.**



**Projekt  
Arena –  
pokazy na  
pacjencie.**

\* zostaw nam swoje dane kontaktowe oraz e-mail, a otrzymasz od nas katalog firmy Poldent na Pendrive'ie

## ciekawe, punktowane szkolenia na naszym stoisku CEDE 7A 1.8

**DZIEŃ I**  
22.09.2011

10.15-12.15

Prowadzący szkolenia dr n med. Przemysław Kustra

**TEMAT: O tym warto wiedzieć!  
System bezpośrednich licówek kompozytowych  
DIRECT VENEAR.**

- Kształt zęba najistotniejszym czynnikiem estetyki
- Wskazania zasady pracy z licówkami Direct Venear
- Zastosowanie systemu firmy Edelwisse w codziennej praktyce
- Prezentacja przypadków klinicznych
- Niezbędne akcesoria TDV do pracy z licówkami.

12.15-14.15

Prowadzący szkolenie dr Agata Bielewicz

**TEMAT: Elektrochirurgia w codziennej praktyce  
lekarza stomatologa.**

- Elektrochirurgia jednym ze sposobów leczenia tkanek miękkich.
- Co kryje się pod pojęciem elektrochirurgii? Jej rodzaje i zalety.
- Nóż elektrochirurgiczny alternatywą dla skalpela i lasera.
- Perfect TCS – wskazania do zastosowania, zasady pracy tym urządzeniem
- Przykłady zastosowań diatermii chirurgicznej
- Zasady bezpieczeństwa i p/wskazania
- Gojenie się ran i tkanek-wskazania po zabiegu

14.15-16.15

Prowadzący szkolenie dr n med. Joanna Słowik

**TEMAT: Narzędzia rotacyjne – innowacja  
przełomu wieków**

- Czy narzędzia ręczne są elementem nowoczesnej endodoncji?
- Czy kanał korzeniowy można opracować tylko narzędziami wykonującymi ruch obrotowy w kanale korzeniowym?
- Czy kanał korzeniowy można opracować tylko jednym instrumentem kanałowym?
- Mikrosilnik endodontyczny. Różnice pomiędzy ruchem oscylacyjnym i obrotowym.
- Czego nie wiemy o pracy narzędziami rotacyjnymi w kanale korzeniowym?

**DZIEŃ II**  
23.09.2011

10.15-12.15

Prowadzący szkolenia dr Agata Bielewicz

**TEMAT: O tym warto wiedzieć!  
System bezpośrednich licówek kompozytowych  
DIRECT VENEAR.**

- Kształt zęba najistotniejszym czynnikiem estetyki
- Wskazania zasady pracy z licówkami Direct Venear
- Zastosowanie systemu firmy Edelwisse w codziennej praktyce
- Prezentacja przypadków klinicznych
- Niezbędne akcesoria TDV do pracy z licówkami.

12.15-14.15

Prowadzący szkolenie dr n med. Joanna Słowik

**TEMAT: Narzędzia rotacyjne  
– innowacja przełomu wieków**

- Czy narzędzia ręczne są elementem nowoczesnej endodoncji?
- Czy kanał korzeniowy można opracować tylko narzędziami wykonującymi ruch obrotowy w kanale korzeniowym?
- Czy kanał korzeniowy można opracować tylko jednym instrumentem kanałowym?
- Mikrosilnik endodontyczny. Różnice pomiędzy ruchem oscylacyjnym i obrotowym.
- Czego nie wiemy o pracy narzędziami rotacyjnymi w kanale korzeniowym?

14.15-16.15

Prowadzący szkolenie dr Agata Bielewicz

**TEMAT: Elektrochirurgia w codziennej  
praktyce lekarza stomatologa.**

- Elektrochirurgia jednym ze sposobów leczenia tkanek miękkich.
- Co kryje się pod pojęciem elektrochirurgii? Jej rodzaje i zalety.
- Nóż elektrochirurgiczny alternatywą dla skalpela i lasera.
- Perfect TCS – wskazania do zastosowania, zasady pracy tym urządzeniem
- Przykłady zastosowań diatermii chirurgicznej
- Zasady bezpieczeństwa i p/wskazania
- Gojenie się ran i tkanek-wskazania po zabiegu

**DZIEŃ III**  
24.09.2011

10.15-12.15

Prowadzący szkolenia dr Agata Bielewicz

**TEMAT: O tym warto wiedzieć!  
System bezpośrednich licówek kompozytowych  
DIRECT VENEAR.**

- Kształt zęba najistotniejszym czynnikiem estetyki
- Wskazania zasady pracy z licówkami Direct Venear
- Zastosowanie systemu firmy Edelwisse w codziennej praktyce
- Prezentacja przypadków klinicznych
- Niezbędne akcesoria TDV do pracy z licówkami.

12.15-14.15

Prowadzący szkolenie dr n med. Joanna Słowik

**TEMAT: Narzędzia rotacyjne  
– innowacja przełomu wieków**

- Czy narzędzia ręczne są elementem nowoczesnej endodoncji?
- Czy kanał korzeniowy można opracować tylko narzędziami wykonującymi ruch obrotowy w kanale korzeniowym?
- Czy kanał korzeniowy można opracować tylko jednym instrumentem kanałowym?
- Mikrosilnik endodontyczny. Różnice pomiędzy ruchem oscylacyjnym i obrotowym.
- Czego nie wiemy o pracy narzędziami rotacyjnymi w kanale korzeniowym?

14.15-16.15

Prowadzący szkolenie dr Agata Bielewicz

**TEMAT: Elektrochirurgia w codziennej  
praktyce lekarza stomatologa.**

- Elektrochirurgia jednym ze sposobów leczenia tkanek miękkich.
- Co kryje się pod pojęciem elektrochirurgii? Jej rodzaje i zalety.
- Nóż elektrochirurgiczny alternatywą dla skalpela i lasera.
- Perfect TCS – wskazania do zastosowania, zasady pracy tym urządzeniem
- Przykłady zastosowań diatermii chirurgicznej
- Zasady bezpieczeństwa i p/wskazania
- Gojenie się ran i tkanek-wskazania po zabiegu

Poldent sp. z o.o.  
Al. Jana Pawła II 80, lokal VI  
00-175 Warszawa  
Tel.: 022 351 7 650 do 655  
Fax: 022 351 7 679  
poldent@poldent.pl, www.poldent.pl  
facebook.com/poldent

Poldent wspiera  
Fundację



u nas możesz  
zakupić mydełko  
cegiełki Fundacji



# Poldent®

# ➔ PROGRAM WYKŁADÓW XVII ZJAZDU ZESPOŁÓW STOMATOLOGICZNYCH

➔ PAWILON 8A I piętro

22. września (czwartek)

## SESJA 1 SALA 1, ENDODONCJA, STOMATOLOGIA ODTWÓRCZA

Przewodniczący:

Prof. dr hab. med. Halina Pawlicka

11.00–12.30 Prof. Paul Gerloczy

Podejmowanie decyzji w planowaniu stomatologii odtwórczej w przypadkach estetycznych.

12.45–14.00 Dr n. med. Maciej Żarow

Leczenie endodontyczne i re-treatment w kompleksowym planowaniu leczenia - kompendium podejmowania decyzji.

14.15–16.00 Prof. Camillo D'Arcangelo

Najczęściej popełniane błędy przy rekonstrukcji zębów po leczeniu endodontycznym - jak ich uniknąć?

## SALA 2, SESJA 2 STOMATOLOGIA ESTETYCZNA

Przewodniczący:

Prof. dr hab. med. Urszula Kaczmarek

11.00–12.30 Prof. Carlo Zappala

Licówki porcelanowe: współczesny stan wiedzy.

12.45–14.15 Prof. Angelo Putignano

Wypełnienia estetyczne wykonane techniką bezpośrednią. Najbardziej rozpowszechnione błędy - jak ich uniknąć?

14.30–16.00 Annemie M. Grobbink

Minimalnie inwazyjna stomatologia estetyczna. (sesja zorganizowana we współpracy z firmą Elsevier)

## SALA 3, SESJA 3 CO DENTYSTA O PRAWIE WIEDZIEĆ POWINIEN

Przewodniczący:

Prof. dr hab. med. Bogumiła Frączak

11.00–16.00 Mgr prawa, dr n. med.

Justyna Zajdel

Prawa pacjenta - obowiązki lekarza.

23. września (piątek)

## SESJA 4 SALA 1 DOBRE ŻYCIE POLSKIEGO STOMATOLOGA; PSYCHOLOGIA ZDROWIA I BIZNESU

Przewodniczący:

Prof. dr hab. med.

Barbara Adamowicz-Klepalska

11.00–16.00 Jacek Santorski, Dariusz Duma

Dobre życie - jak się bronić przed zawodowym wypaleniem, być szczęśliwym w rodzinie i twórczo żyć. Lekarz stomatolog jako przedsiębiorca i szef - jak przekształcić gabinet/klinikę w nowoczesną firmę - co to znaczy dobrze zarabiać?

Techniki radzenia sobie ze stresem. Potęga uważności i życiowe Aikido. (sesja zorganizowana we współpracy z firmą Den-medica)

## SESJA 5 SALA 2 ESTETYCZNE ODBUDOWY CERAMICZNE

Przewodniczący:

Dr hab. med. Teresa Sierpińska

11.00–16.00 Dr Andreas Kurbad

Estetyczne odbudowy ceramiczne. (sesja zorganizowana we współpracy z firmą Ivoclar-Vivadent)

## SESJA 6 SALA 3, CO DENTYSTA O PRAWIE WIEDZIEĆ POWINIEN

Przewodniczący:

Prof. dr hab. med. Marek Ziętek

11.00–16.00 Mgr prawa, dr n. med.

Justyna Zajdel

Prawa pacjenta - obowiązki lekarza.

24. września (sobota)

## SESJA 7 SALA 2, MARKETING, ZARZĄDZANIE, FINANSE W GABINECIE STOMATOLOGICZNYM

Przewodniczący:

Dr med. Grażyna Wiśniewska

11.00–13.00 Dr n. ekon. Magdalena Szumska

Gabinet stomatologiczny - nowa działalność, nowe miejsce, nowi klienci.

13.15–15.15 Dr n. med. Radosław Zajdel

Organizacja i prowadzenie praktyki lekarskiej - aspekty prawne i podatkowe.

## SESJA 8 SALA 1, OKLUZJA

Przewodniczący:

Dr hab. med. Włodzimierz Więckiewicz

11.00–16.00 Dr med. dent. Wojciech Drobek

Aspekty czynnościowe przed rehabilitacją protetyczną - pacjent z patologią jawną czy ukrytą?

Jak ustrzec się powikłań w SSZ? Jak wykryć patologię ukrytą/czynniki ryzyka w URNZ?

Dlaczego szynoterapia zawodzi? Jaka szynoterapia ma sens?

## SESJA 9 SALA 3 CO DENTYSTA O PRAWIE WIEDZIEĆ POWINIEN

Przewodniczący:

Prof. ndzw. dr hab. med. Jerzy Sokołowski

11.00–16.00 Mgr prawa, dr n. med.

Justyna Zajdel

Prawa pacjenta - obowiązki lekarza.

## SESJA 10 SALA 4 SESJA DLA HIGIENISTEK I ASYSTENTEK STOMATOLOGICZNYCH

11.00–12.45 Dr n. med. Marek Bładowski

Techniki zespołowe pracy w

stomatologii klinicznej. Zasady asystowania w zespołach stomatologicznych 3-osobowych z zastosowaniem pomocy optycznych.

12.45–13.05 Mgr Danuta Kaczmarska

Nowy standard diagnozowania próchnicy możliwy do zastosowania w szkołach i przedszkolach, zgodny z najnowszymi możliwościami technicznymi. Zastosowanie kamery wewnętrznej i dokumentacja elektroniczna.

13.20–14.00 Prof. dr hab. med.

Krzyszyna Opalko

Prezentacja nowych procedur skutecznych w lakowaniu zębów u dzieci. Laserowa diagnostyka bruzd i zastosowanie abrazji powietrznej przed lakowaniem jako metody z wyboru.

14.00–14.30 Dr n. med. Edward Kijak

Aparaty i urządzenia diagnostyczne wspomagające pracę w gabinecie o specjalności protetycznej.

15.00–15.30 Dr n. med. Danuta Lietz-Kijak

Diagnostyka fizykalna w nowoczesnym gabinecie stomatologicznym - procedury użytkowania aparatury.

15.30–16.45 Dr n. ekon. Magdalena Szumska

Sprawna komunikacja w gabinecie stomatologicznym na linii asysta-higienistka-lekarz.

# PROGRAM DLA TECHNIKÓW DENTYSTYCZNYCH

KONGRES TECHNIKI DENTYSTYCZNEJ • Organizator: PORTALDENTYSTYCZNY.PL

→ PAWILON 7, Sala B

## 22. września (czwartek)

- 10.00–11.00 Rejestracja uczestników, otwarcie Kongresu  
11.00–12.00 *Robert Michalik*  
**Co, gdzie, kiedy? Podbudowy pod ceramikę.**  
12.30–13.30 *Agata Jankowska*  
**Koncepcja Matrix: innowacja w ceramice.**

- 13.30–14.30 *Wiesław Kostrzewski*  
**Niekonwencjonalne metody polimeryzacji akryli przy wykonywaniu uzupełnień protetycznych.**  
14.30–15.30 *Jerzy Osłów*  
**Systemy ceramiczne VITA-FAQ.**

## 23. września (piątek)

- 10.00–10.30 Rejestracja uczestników.  
10.30–12.00 *Urszula Młynarska*  
**Nauka-technika-sztuka.**  
12.30–13.30 *Dr n. ekon. Magdalena Szumska*  
**Błędne koło współpracy technik – dentysta. Likwidowanie problemów w prowadzeniu firmy techniki dentystycznej.**

- 13.30–15.30 *Małgorzata Kochanek-Karpińska, Andrzej Karpiński*  
**System zatrząsków protetycznych RHEIN'83.**

SYMPOZJUM NOWOCZESNEJ TECHNIKI DENTYSTYCZNEJ • Organizator: Wydawnictwo ELAMED

→ PAWILON 14, Sala B

## 23. września (piątek)

- 10.00–11.00 Rejestracja uczestników, otwarcie Sympozjum  
11.00–12.20 *Tech. dent. Piotr Górski*  
**Świat mówi e.max.**  
12.40–13.20 *Tech. dent. Rafał Skuza*  
**Łącznik indywidualny jak oszlifowany zęb naturalny.**

- 13.20–14.00 *Tech. dent. Katarzyna Subotowicz*  
**Jak licować tlenek cyrkonu – estetycznie, bezstresowo, skutecznie i bezpiecznie?**  
14.40–16.00 *Tech. dent. Enrico Steger*  
**Future materials – materiały przyszłości.**

## 24. września (sobota)

- 10.30–11.50 *Tech. dent. Agata Jankowska*  
**Z miłości do perfekcji - Kod estetyki, Signum Matrix.**  
11.50–13.10 *Tech. dent. Wiesław Kostrzewski*  
**Wybrane zagadnienia związane z prawidłowym przetwarzaniem zmodyfikowanych two-**

- rych akrylowych w pracowni techniczno-dentystycznej.**  
13.30–14.50 *Mgr Tomasz Dąbrowski*  
**Wybór bez konieczności kompromisu – przegląd materiałów do licowania firmy Shofu.**  
15.30–16.00 *Bożena Florczyk*  
**Ustawa o niektórych zawodach medycznych – techniku jesteś za czy przeciw? – dyskusja.**

# PROGRAM CEDE ARENA 2011

## Czwartek, 22.09

- 10.15–10.45 **Przygotowanie gabinetu do procedur higienicznych – zadania i wymagania obecnie stosowane w Polsce.**  
*Krzysztof Klusewicz, MEDILAB.*  
10.45–11.45 **Endodoncja: opracowanie i wypełnianie kanału instrumentami rotacyjnymi z wykorzystaniem lup oraz mikroskopu, pokaz na pacjencie,**  
*dr Tomasz Kielkiewicz, komentarz – dr Agata Bielewicz, POLDENT.*  
11.45–12.45 **Nieinwazyjne leczenie próchnicy wstępnej metodą infiltracji próchnicy – preparatem Icon.**  
*Dr Maciej Maciejczyk, MEDILAB.*  
12.45–13.30 **Wybielanie zębów metodą gabinetową systemem LUMIBRITE przy użyciu wielofunkcyjnego łuku plazmowego Sapphire Plus – pokaz na pacjencie.**  
*DENMED*  
*W trakcie pokazu wybielania wykład : lek. stom. Monika Minor*  
**Kosmetyczne protezy nakładkowe Snap-on Smile oraz: prezentacja procedury - pokaz na pacjencie, DENMED.**  
13.30–13.45 **Aspekty prawne zabiegu wybielania. O co należy zadbać przed przystąpieniem do zabiegu. Kilka wskazówek z prezentacją przypadku**  
*dr n. med., mgr prawa Justyna Zajdel*

- 13.45–14.00 **Zapobieganie zakażeniom w gabinecie stomatologicznym – procedury higieniczne dla małych i dużych powierzchni**  
*Barbara Podsadna, MEDILAB*  
14.00–15.45 **Skaling i piaskowanie - elementy profesjonalnej profilaktyki. Technika pracy i zadowolony pacjent.**  
*Pokaz na pacjencie: lek. dent. Anna Kogut, dypl. hig. Agnieszka Koman, W&H Poland*  
15.45–16.15 **Zapobieganie zakażeniom w stomatologii. Przygotowanie wielorazowych wyrobów medycznych do ponownego zastosowania.**  
*Barbara Podsadna, MEDILAB*  
16.15–17.00 **Odbudowa estetyczna po leczeniu kanałowym z wykorzystaniem modelowanych wkładów z włókna szklanego – pokaz na pacjencie.**  
*dr Agata Bielewicz, POLDENT*

## Piątek, 23.09

- 10.15–10.30 **Przygotowanie gabinetu do procedur higienicznych.**  
*Krzysztof Klusewicz, MEDILAB*  
10.30–12.30 **Stomatologia estetyczna – bezpośrednie licówki kompozytowe, pokaz na pacjencie.**  
*Dr Przemysław Kustra, POLDENT*  
12.30–13.00 **Tomografia stożkowa 3D w diagnostyce endodontycznej. Granice wyboru między leczeniem**

**endodontycznym a implantologicznym.**

- dr Bartosz Cerkaski, Optident*  
13.00–13.30 **Wsparcie nowoczesnej Kliniki Stomatologicznej obrazowaniem 3D – aspekty diagnostyczne i ekonomiczne.**  
*mgr inż. Tomasz Baczyński, mgr Dariusz Stój, Optident*  
13.30–15.00 **Jednowizytowe leczenie protezy systemem CEREC (Sirona). Korona wykonana z materiału IPS e.max CAD (Ivoclar Vivadent). Pokaz na pacjencie.**  
*Lek. stom. Krzysztof Sołtyk, asyst. Krystyna Domańska, AMADAR oraz tech. dent. Piotr Górski, IVOC-LAR-VIVADENT*  
15.00–16.00 **Ekspozycje zawodowe personelu medycznego na czynniki biologiczne.**  
*Barbara Podsadna, MEDILAB*  
16.00–17.00 **Ultra cienkie licówki porcelanowe LUMINEERS – nie wymagające szlifowania zębów.**  
*Wykład : lek. stom. Monika Minor*  
*Pokaz zakładania licówek na modelu, DENMED.*

## Sobota, 24.09

- 10.15–11.30 **Jednowizytowe leczenie protezy systemem CEREC (Sirona). Inlay z materiału IPS Express CAD (Ivoclar Vivadent). Pokaz na pacjencie.**  
*Lek. stom. Krzysztof Sołtyk, asyst.*

*Krystyna Domańska, AMADAR oraz tech. dent. Piotr Górski, IVOC-LAR-VIVADENT*

- 11.30–13.00 **Profilaktyka onkologiczna - jak wystrzegać się oraz leczyć raka jamy ustnej. Dr Magdalena Madalińska, FUNDACJA do Walki z Nowotworem Jamy Ustnej „Z uśmiechem przez życie”. Pokaz standardowego, prawidłowego badania jamy ustnej – na pacjencie.**  
*Dr Magdalena Madalińska*  
*Pokaz wykonania badań przesiewowych (3 metody):*  
*Test Vizilite: dr Magdalena Madalińska, Poldent.*  
*Urządzenie Velscope: dr Tomasz Kercz, Dentonet.*  
*Detektor zmian nowotworowych, dr Monika Minor, Denmed.*  
13.00–13.30 **Prawidłowa procedura mycia i dezynfekcji rąk. Informacje o zagrożeniach wynikających z zakażeń przenoszonych na rękach personelu medycznego (zagrożenia zarówno dla personelu jak i dla pacjentów).**  
*Barbara Podsadna, MEDILAB*  
13.30–14.30 **Endodoncja – usuwanie złamanych narzędzi endodontycznych z kanału. Pokaz na modelu,**  
*dr n. med. Michał Łęski, POLDENT*  
14.30–15.00 **Prawidłowa konserwacja i sterylizacja końcówek stomatologicznych pokaz praktyczny.**  
*Marek Rosołowski, W&H Poland*

## Dental Tribune Study Club – Speakers Corner na CEDE 2011!



DENTAL TRIBUNE  
**DT STUDY CLUB**  
COURSES | DISCUSSIONS | TECHNOLOGY | ON DEMAND

■ **Dental Tribune International**, wydawca specjalistycznych publikacji poświęconych różnym dziedzinom stomatologii (w Polsce m.in.: *Dental Tribune, Cosmetic Dentistry, Implants*

i *Today* zaprasza na prezentacje podczas CEDE 2011.

W tym roku Dental Tribune Study Club zmienia swoją formułę. Wzo-

rem największych spotkań stomatologicznych na świecie otwieramy dla Państwa "Speakers Corner"! Bezpłatne prezentacje dla wszystkich uczestników targów, prowa-

dzone przez cały dzień (od czwartku do soboty). Otwarta sala wykładowa będzie znajdować się w samym sercu targów (między halami 7A i 8A).

W tym roku swoją obecność z wykładami zapowiedzieli: AMD Lasers, ICOI, Kavo Polska, Medilab oraz SMT – Swiss Medical Technologies.

## Program wykładów Dental Tribune Study Club – Speakers Corner

Godzina/Data	Czwartek, 22.09	Piątek, 23.09	Sobota 24.09
11.00–12.00	<b>Zarządzanie relacją z pacjentem - proste sposoby</b> <i>Jan Marcinowski</i>	<b>Czego pacjent chce, a czego potrzebuje i ... jak to pogodzić?</b> <i>Jan Marcinowski</i>	<b>O czasie traktat niedługi</b> <i>Jan Marcinowski</i>
12.00–13.00	<b>Konsultacja implantologiczna pacjenta - marketing z punktu widzenia lekarza implantologa</b> <i>Mariusz Duda</i> (prezentacja ICOI)	<b>Atraumatyczna ekstrakcja przy użyciu systemu Benex i zastosowanie biomateriałów w nowoczesnej stomatologii</b> <i>Grzegorz Wasiluk</i> (prezentacja firmy Medilab)	<b>Diodowe lasery dentystyczne Picasso - nowoczesna technologia na kieszeń każdego stomatologa</b> <i>Bart Waclawik</i> <i>Grzegorz Wawrzeń</i> (prezentacja firmy AMD LASERS)
13.00–14.00	<b>Diodowe lasery dentystyczne Picasso - nowoczesna technologia na kieszeń każdego stomatologa</b> <i>Bart Waclawik</i> <i>Grzegorz Wawrzeń</i> (prezentacja firmy AMD LASERS)	Prezentacja firmy KaVo Polska	<b>High Tech w stomatologii</b> <i>Jan Dethloff</i>
14.00–15.00	Prezentacja firmy SMT - Swiss Medical technology	<b>Diodowe lasery dentystyczne Picasso - nowoczesna technologia na kieszeń każdego stomatologa</b> <i>Bart Waclawik</i> <i>Grzegorz Wawrzeń</i> (prezentacja firmy AMD LASERS)	
15.00-16.00	<b>High Tech w stomatologii</b> <i>Jan Dethloff</i>	<b>High Tech w stomatologii</b> <i>Jan Dethloff</i>	



# Competence in Esthetics 2011

■ W dniach 11-12. listopada br. w Wiedniu odbędzie się trzecie międzynarodowe seminarium Competence in Esthetics 2011.

Konferencja w Wiedniu to profesjonalne spotkanie zorganizowane dla lekarzy dentyków i techników dentystrycznych, podczas którego kilkunastu wybitnych specjalistów z różnych krajów poprowadzi wykłady na temat: „Estetyczna stomatologia odtwórcza, uzupełnienia na wszczepach, aspekty czynnościowe”.

Język kongresu – angielski (z możliwością tłumaczenia symultanicznego dla większych grup)

## Program seminarium:

**Piątek, 11. listopada 2011**

Moderator:

Univ. Prof. Dr Gerwin Armetz

– Implantacja natychmiastowa: różne koncepcje i przypadki skłaniające do refleksji

Univ. Prof. DDr Gabor Tepper (AT)

– Uzupełnienie pojedynczego zęba i całych łuków zębowych z zastosowaniem technologii CAD/CAM – główne zasady i protokół postępowania

Dr Rudolf Fürhauser (AT)



– Estetyka bezpośrednich uzupełnień kompozytowych: sztuka kamuflażu

Wolfgang Boer, Dentist (DE)

– Aspekty kliniczne wykonywania uzupełnień CAD/CAM chairside

PD Dr Andreas Bindl (CH)

– Nowe możliwości uzyskania estetyki uzupełnień bezmetalowych

Michele Temperani (IT)

– Podejście estetyczne: minimalna utrata tkanek - maksimum estetyki

Ass. Prof. Dr Stefan Koubi (FR), Hilal Kuday (TR)

Równolegle prowadzone będą sesje warsztatów praktycznych **Sponsorowane przez firmy:**

Ivoclar Vivadent AG, Nobel Biocare GmbH, Planmeca, Sirona Dental Systems GmbH, Dürr Dental AG, EMS SA, itd.

– Na zakończenie dnia odbędzie się przyjęcie koktajlowe zorganizowane pod hasłem: “The show must go on” – Showtime Esthetic Party

**Sobota, 12. listopada 2011**

Moderator:

Prof. DDr Andreas Moritz

– Wypełnienia kompozytowe o różnym zasięgu, od odbudowy pojedynczego guzka zęba, do koron bezpośrednich.

Dr Markus Lenhard (CH)

– Zabiegi chirurgiczne i uzupełnienia protetyczne – estetyka odcinka przedniego

Oliver Ploder MD, DDS, Ph.D. (AT)

DDr Peter Kapeller, M.Sc. (AT), Ronny Hölbl, MDT (AT)

– Estetyka CAD/CAM – fikcja czy rzeczywistość?

Dr Andreas Kurbad (DE)

– Estetyka biała i czerwona z zastosowaniem procedur o minimalnej inwazyjności: uzupełnienia całocera-

miczne, wszczepy, aspekty periodontologiczne

Dr Eric Van Dooren (BE), Dr Christian Coachman (BR)

– Istotne fakty związane z estetyką i funkcjonowaniem kłów

Univ. Prof. DDr Siegfried Kulmer (AT) & Christoph Zabler, MDT (AT)

– Zastosowanie materiałów stomatologicznych w zespole lekarz – technik; aspekty istotne klinicznie i laboratoryjne.

Dr Oriol Llana (ES) & August Bruguera (ES)

Równolegle prowadzone będą sesje warsztatów praktycznych **Sponsorowane przez firmy:** Ivoclar Vivadent AG, Nobel Biocare GmbH, Planmeca, Sirona Dental Systems GmbH, Dürr Dental AG, EMS SA, itd.

**Więcej informacji:**

Ivoclar-Vivadent Polska  
www.ivoclarvivadent.pl



**CEDE 2011**  
znajdziesz nas  
na stoisku  
**7.2.2**

**OsteoBiol®**  
by Tecnos

Biomateriały z kolagenem pochodzenia naturalnego.

**Evolution**

membrana kolagenowa



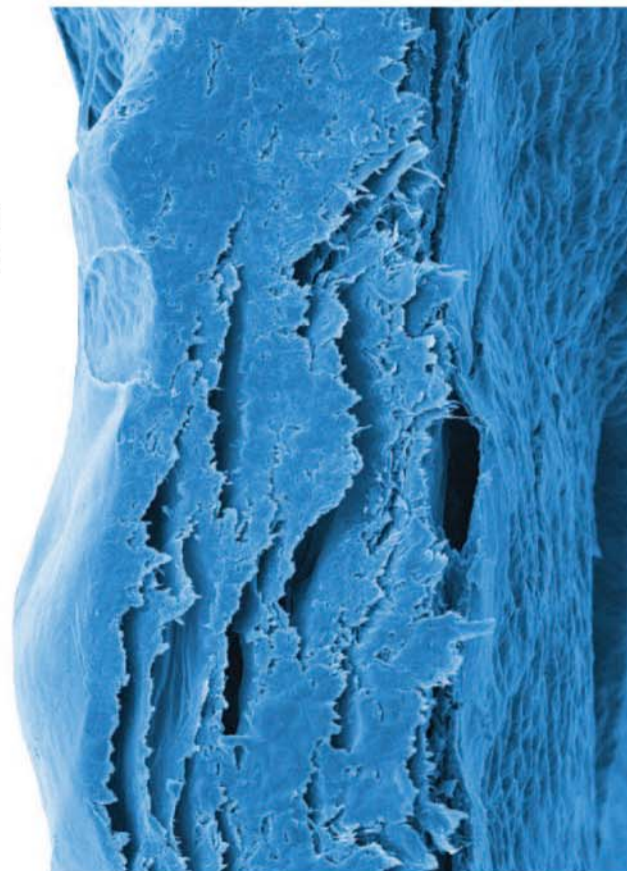
Membrana wytwarzana z heterologicznego kolagenu pochodzącego z osierdza – wytrzymała i gęste włókna kolagenowe.

- >> Idealne dostosowywanie się do tkanek miękkich i twardych
- >> Łatwo poddaje się szyciu, szwy są bezpieczne
- >> Najlepsze połączenie membrana/kość
- >> Najlepsze połączenie membrana/okostna
- >> Stabilność i przedłużona ochrona

**Evolution Standard** – resorpcja po ≈ 4 miesiącach

**Evolution Fine** – resorpcja po ≈ 3 miesiącach

Kup **3X Evolution 30x30 Standard lub Fine,**  
a **mp3 1cc** - dostaniesz za **1 zł**



Promocja nie łączy się z innymi promocjami OsteoBiol. Promocja obowiązuje do wyczerpania zapasów.

**MEDILAB®**

Białystok 15-531, ul. Niedźwiedzia 60, Polska / Tel./Fax: (85) 743 28 97  
E-mail: bialystok@medilab.pl / www.medilab.pl