



OCTOBRE 2016 – Vol. 8, No. 10

POUR LES DENTISTES PAR DES DENTISTES

www.dental-tribune.fr

## HOMÉOPATHIE

La lavande et ses vertus. Cette huile essentielle est un des fleurons de l'aromathérapie moderne. Connue et utilisée depuis de nombreux siècles. Relaxez-vous ! Tous les conseils du Dr F. Boukhobza quant à l'utilisation judicieuse de cette belle plante.



► PAGE 6

## GÉNÉRATIONS NUMÉRIQUES


Les traitements implantaire deviennent beaucoup plus précis, plus efficaces, plus sécurisés et surtout plus reproductibles. Interview du Dr G. Fougerais dans le monde de l'implantologie prophétiquement guidée.



► PAGE 8

## TALENTS

Le Dr P. Allereau croque notre profession de sa plume acérée sous les traits de son personnage le Dr Pal. Une vision poilante des protagonistes que sont les patients, nos confrères et tout ce petit monde qui gravite autour de nous. A lire sans modération !



► PAGES 12 | 14

## DENTAL TRIBUNE

P1 À P16

Édito du Dr Revise	P 1
Planète dentaire	P 2   4
Actus produits	P 4   11   14
Homéopathie	P 6
Dent'RNAute	P 6   7
Génération numériques	P 8
Trucs et Astuces de l'académie du sourire	P 10
Talents : « Les plus beaux cas cliniques » du Dr P. Allereau allias Dr Pal	P 12   14

## ENDO TRIBUNE

P17 À P24

Planète dentaire	P 17
Actus produits	P 18   21   23
Cas clinique du Dr F. Diemer	P 19   20
Cas Clinique du Pr F. Duarte da Costa Aznar	P 22

## CAD/CAM TRIBUNE

P25 À P36

Planète dentaire	P 25
Cas Clinique du Dr O. Landwerlin	P 26   28   29   30
Interview de Mr W. Tratter de chez Zirkonzhan	P 31   32
Cas Clinique du Dr R. Acker	P 33   34

## ÉDITO

Quand le lait ne tourne plus, les producteurs ne font pas leur beurre...

Les affiliés LACTALIS ne maîtrisent pas le prix de vente de leur lait, car le prix d'achat offert par Lactalis ne couvre pas les frais de production. Pour ces agriculteurs, c'est à prendre ou à laisser. Ce bras de fer du pot de terre contre le pot de fer se renouvelle à chaque fois qu'un groupe de professions indépendantes se retrouve face à des géants industriels. C'est exactement ce qui attend les confrères qui signent des protocoles avec les Complémentaires de Santé ! Mais je ne suis pas certain que le public sera aussi compréhensif avec les dentistes qu'il l'a été avec les producteurs de lait ou les éleveurs. La fin du



système de santé libéral ne passera pas uniquement par le salariat de praticiens dans des centres de santé lowcost, mais aussi par l'affiliation de cabinets individuels dans des réseaux de soins avec des contraintes économiques fortes,

dictées par de puissants groupes. L'état ne joue pas son rôle d'arbitre, bien au contraire, il favorise les assureurs et mutuelles pour « faciliter l'accès aux soins pour tous » (Marisol Touraine) ou pour générer plus d'économie libérale (Emmanuel Macron). Or, quand on veut tuer son chien (médecine libérale), on dit qu'il a la rage. Il semblerait que les professions libérales aient la rage. Oui, nous l'avons ! Vous retrouverez en page 2 les recommandations du Conseil de l'Ordre afin de prendre en charge les malheureux patients Dentexia.

En page 4, vous pourrez vous intéresser à cette initiative apolitique pour sauver notre exercice libéral. Les médecins ont gagné, quant à eux, deux euros, oui, deux euros. Cela prêterait à rire si cela ne démontrait pas à quel point les politiques se payent notre tête. Un autre exemple, s'il en fallait : le plafonnement des remboursements des dépassements d'honoraires pour les praticiens n'ayant pas souscrit au Contrat d'Accès aux Soins (CAS) ! Voilà encore un cadeau offert aux Complémentaires de Santé. Ne vous y trompez pas, seules les dites complémentaires en profitent et ni les primes d'assurance n'ont baissé en proportion, ni les remboursements se sont améliorés pour les bénéficiaires. Dans ce marché de dupes, l'approche des négociations conventionnelles avec nos syndicats me fait craindre le pire. Le seul argument valable que nous ayons à opposer est la qualité... Qualité que vous retrouvez ce mois-ci avec : Génération Numériques, Endo Tribune et Cad Cam Tribune. Et pour garder le sourire, à la rubrique Talents, découvrez une nouvelle page d'humour de Patrick Allereau qui signe également l'illustration de cet éditto. Bonne lecture...



Dr Marc Revise  
m.revise@dental-tribune.com

## DENTAL TRIBUNE

The World's Dental Newspaper - Édition Française

### Dental Tribune édition française

Les articles provenant de Dental Tribune International, Allemagne, repris dans ce numéro sont protégés par les droits d'auteur de Dental Tribune International GmbH. Tous droits de reproduction réservés. La reproduction et la publication, dans quelle langue que ce soit et de quelque manière que ce soit, en tout ou en partie, est strictement interdite sans l'accord écrit de Dental Tribune International GmbH, Holbeinstr 29, 04229 Leipzig, Allemagne. Dental Tribune est une marque commerciale de Dental Tribune International GmbH. Dental Tribune édition française est une publication de MMG SAS société de presse au capital de 10.000 Euros.

**DIRECTION :**  
Dental Tribune International  
320 rue St Honoré  
75001 Paris

**DIRECTEUR DE PUBLICATION :**  
Torsten OEMUS

**RÉDACTEUR EN CHEF :**  
Dr Laurence BURY  
l.bury@dental-tribune.com

**RÉDACTEUR SCIENTIFIQUE :**  
Dr Marc REVISE  
m.revise@dental-tribune.com

**JOURNALISTES SCIENTIFIQUES :**  
Dr Norbert BELLAÏCHE  
Dr David BLANC  
Dr Florine BOUKHOBZA  
Dr Jacques VERMEULEN

**PUBLICITÉ :**  
Laurence HOFMANN  
l.hofmann@dental-tribune.com

**MAQUETTE :**  
Matthias ABICHT  
m.abicht@dental-tribune.com

**CRÉATION GRAPHIQUE :**  
bloody-marie.com

**DEMANDE D'ABONNEMENT ET SERVICE DES LECTEURS :**  
Dental Tribune édition française  
320 rue St Honoré  
75001 Paris  
abonnement@dental-tribune.com

**IMPRIMERIE :**  
Dierichs Druck+Media GmbH  
Frankfurter Str. 168, 34121 Kassel - Allemagne  
**DÉPOT LÉGAL : JUILLET 2011**  
ISSN : 2105-1364



Nos prothèses fabriquées en France :



CCM

81,50€



Le plus haut niveau de qualité



Gamme Diamant : prothèses fabriquées en France



Prothésiste Conseil dédié

Stellite\*

139€



Céramique sur zirconium

124€

\* Stellite CoCr finition directe, dents en supplément

5 rue Georgette Agutte • 75018 PARIS

0 800 81 81 19 Service & appel gratuits

10 ANS  
www.protillab.com



## L'Ordre National des Chirurgiens-Dentistes appelle à la reprise des soins des ex-patients de Dentexia ...

L'Ordre National des Chirurgiens-Dentistes a reçu récemment de la Direction générale de l'offre de soins (DGOS) la certitude que les praticiens et établissements de santé qui reprendront les soins des ex-patients de Dentexia ne pourront voir leur responsabilité engagée automatiquement du fait de fautes commises par le praticien intervenu précédemment, sauf fautes qui leur seraient imputables. L'ONCD appelle aujourd'hui l'ensemble de la profession à se mobiliser pour prendre en charge ces patients. « L'urgence de la reprise des traitements



des patients des anciens centres de Dentexia n'a jamais été aussi impérieuse», déclare Gilbert Bouteille, Président de l'Ordre. « Les dossiers s'accumulent et dépassent désormais, et de très loin, l'estimation initiale de patients en attente de soins et, souvent, dans une situation bucco-dentaire et/ou humaine intolérable », ajoute-t-il. L'ONCD rappelle aux praticiens qu'il a mis à disposition de chaque professionnel reprenant des soins un modèle de Certificat de situation bucco-dentaire

(CSBD) afin de prévenir tout risque de mise en cause de sa responsabilité. Ce Certificat est téléchargeable sur le site de l'Ordre. L'ONCD rappelle s'il en était besoin, que les praticiens ont le devoir de satisfaire à toute demande de soins, sans aucune discrimination et renvoie à ce propos aux articles R 4127-232 et R 4127-211 du Code de la santé publique.

« Nous serons extrêmement vigilants sur cette question, car il s'agit du simple devoir d'humanité de toute profession médicale », souligne Gilbert Bouteille.

## Envie de se faire une toile ?

L'association D3D propose un événement unique au monde : la première conférence dentaire en 3D. Rendez-vous le jeudi 3 novembre 2016 au Cinéma Pathé Le Mans. 3 conférenciers présenteront leur pratique quotidienne avec l'utilisation d'outils numériques. Prothèse, Implantologie et Orthodontie seront les stars de ce Blockbuster. Les pré-

sentations seront sous forme de séquences cliniques tournées en 3D FullHD. Cette expérience immersive mettra les spectateurs dans la peau non pas de John Malkovich, mais dans la peau de praticiens passionnés par leur métier. La séance est ouverte aux praticiens, assistants, prothésistes dentaires ainsi qu'aux étudiants et aux professionnels du monde dentaire. Pour le prix d'une place de cinéma, vous pourrez découvrir sur grand écran un nouveau genre de conférence dentaire. Installez-vous dans un fauteuil de cinéma, chaussez vos lunettes 3D et embarquez pour une aventure dans la dentisterie digitale. N'oubliez pas votre popcorn ! L'inscription se fait sur le site internet [www.dd3d.fr](http://www.dd3d.fr).



## Lucas attend tous les ados sur Youtube pour leur expliquer comment déjouer leurs risques bucco-dentaires

Les adolescents ne s'en doutent pas, mais des risques bucco-dentaires planent sur leur vie insouciant alors même que leur sourire est leur meilleur allié pour leur vie future, tant professionnelle que personnelle. Pourtant la carie est totalement évitable s'ils adoptent de bons comportements d'hygiène de vie au quotidien. Les ados vivent à "100 à l'heure" entre les cours, les loisirs, les sorties et les jeux vidéo... et ne prennent pas le temps d'avoir une bonne hygiène bucco-dentaire. Quelques astuces faciles à adopter : limiter la consommation de sucres, le grignotage, et mâcher un chewing-gum sans sucre après chaque prise alimentaire au cours de la journée, faire attention aux sucres cachés, éviter les sodas et utiliser une paille pour limiter le contact avec les dents, faire une



visite annuelle de chez le dentiste, et adopter une hygiène bucco-dentaire rigoureuse au quotidien en se brossant les dents 2 fois par jour avec un dentifrice fluoré sans oublier tous les soirs de passer le fil dentaire. L'UFSBD invite tous les internautes à partager les aventures bucco-dentaires d'attachants personnages : [youtube.com/watch?v=mruMhiiC6qQ](https://www.youtube.com/watch?v=mruMhiiC6qQ)

## Optimiser l'utilisation de la classification ICDAS, système international de détection et d'évaluation des lésions carieuses

Tel fut le thème, lors des Journées Internationales de la Société Française d'Odontologie Pédiatrique (SFOP), d'une séance de Travaux Pratiques qui s'est tenue le samedi 18 juin à Nancy.



Le diagnostic en cariologie représente une part importante de l'exercice quotidien des chirurgiens-dentistes. ICDAS (International Caries Detection and Assessment System) est un système d'évaluation visuel des lésions carieuses. Il permet de les classer selon une échelle numérique simple et logique en 6 scores, depuis le score 1 (premier changement visuel sur l'émail) jusqu'au 6 (cavité vaste avec dentine visible). Il permet d'identifier et classer les lésions carieuses initiales en sus des lésions cavitaires. Simple d'utilisation avec un intérêt clinique aussi bien qu'épidémiologique cet outil mérite d'être beaucoup plus largement utilisé et c'est l'objet du large programme de formation européen sur ICDAS, coordonné par le Colgate Oral Health Network (COHN), qui a été lancé au mois de mai 2015 à Londres par le Professeur Nigel Pitts, Co-Président de la Fondation ICDAS.

## SIROWORLD: le secteur dentaire s'est réuni à Orlando



Le prestigieux congrès SIROWORLD, organisé sur trois jours par Dentsply Sirona, a permis à plusieurs milliers de dentistes et de techniciens dentaires du monde entier de se réunir du 11 au 13 août 2016 à Orlando. Au programme : des formations et des conférences sur CEREC, radiologie, implantologie, orthodontie, endodontie, restauration, hygiène et laboratoire ainsi que sur la conception et la gestion du cabinet dentaire, avec des conférences de plus de 70 dentistes, techniciens dentaires et décideurs renommés – dont : Todd Ehrlich, August de Oliveira, Neal Patel,

Arun Garg, Michael Skramstad et Clifford Ruddle. Le temps fort du congrès résida certainement dans l'intervention de Sir Richard Branson, qui figure sur la liste Forbes des milliardaires. Il parla de sa réussite ainsi que d'innovations techniques, d'engagement humanitaire et de réflexions portant sur le succès personnel. Les participants au congrès purent également se réjouir d'un spectacle privé de l'humoriste, acteur, auteur et producteur Jerry Seinfeld. Le groupe OneRepublic, nommé aux Grammy Awards, fit vibrer la scène jusqu'au bout de la nuit du 12 août.



PRÉPAREZ-VOUS À PORTER  
UN NOUVEAU REGARD SUR L'IMPLANTOLOGIE



CONGRÈS  
ADF  
2016

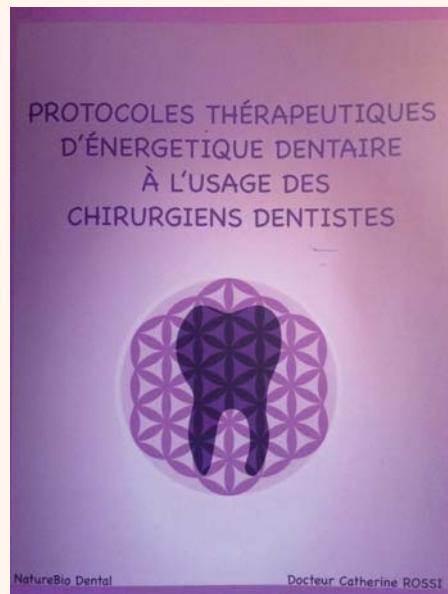
STAND  
4L14

**Anthogyr**  
PRIME MOVER IN IMPLANTOLOGY



## Protocoles thérapeutiques d'énergétique dentaire ...

... à l'usage des chirurgiens dentistes, bien sûr ! Que répondre à nos patients surinformés qui refusent les amalgames au mercure ? Qui se questionnent sur l'utilité de l'antibiotique ? Qui se méfient des traitements endodontiques et de l'avenir de cet organe mort dans leur bouche ? Qui souhaitent savoir ce que contiennent les nouveaux matériaux ? Qui ne veulent pas du bisphénol A ? C'est à toutes ces questions et bien d'autres que le Dr Catherine Rossi répond dans cet ouvrage, pour ne plus vous laisser démunis face à ces patients inquiets pour leur santé. L'auteur vous propose des solutions éprouvées pour une santé bucco-dentaire biocompatible et naturelle considérant les aspects physiques, psychiques, émotionnels et spirituels. Catherine Rossi, chirurgien dentiste, diffuse sa bonne parole depuis 30 ans ! « *Sur le chemin de la vie, on avance mieux avec de bonnes dents* ». Également auteure du **Dico-dent**, et responsable scientifique chez NatureBio Dental, Catherine Rossi nous offre, à travers cet ouvrage, fruit de son expérience, un autre regard, une autre approche de la



dentisterie. Passionnant ! Commande sur NatureBio Dental Pro : [www.naturebiodental.com/pro](http://www.naturebiodental.com/pro) (170 pages)

## Pour lutter contre les réseaux liberticides et la santé low-cost

La plateforme Liberté Santé s'adresse à tous les professionnels de santé qui souhaitent préserver leur indépendance face aux réseaux de soins. Bien que nombreux à être contre les réseaux de soins et le TPG, nous peinons à agir concrètement. Peur de s'engager seul et que le voisin reste dans les réseaux ? Pour résoudre ce dilemme, Liberté Santé vous propose de prendre un engagement sous condition que 90% des confrères en fassent autant. Cela permet de prendre un engagement individuel dès maintenant pour une action massive demain. En multipliant les zones blanches, les réseaux perdent leur raison d'être. Un compteur indique la réalisation de l'objectif au niveau local. ALML Liberté Santé est une association qui sensibilise sur les dérives du système de santé et propose des solutions concrètes. Elle propose aussi des com-

plémentaires santé vertueuses qui visent à remettre la qualité des soins au cœur du système de santé afin de permettre un accès à des soins de qualité pour tous. Elle refuse les



réseaux de soins et le TPG mais développe un Tiers-Payant par carte de paiement qui avance les frais de santé aux patients sans impacts pour les professionnels de santé. [www.libertesante.fr](http://www.libertesante.fr)

## ELSODENT et Dent l'Hypnose s'engagent pour des solutions thérapeutiques plus respectueuses de la santé ...



# ELSODENT



Dès 150 € d'achat de produits ELSODENT, déduisez 150 € sur votre formation « Dent l'hypnose » pour accéder dès maintenant aux grands principes de l'Hypnose !\* L'hypnose médicale éricksonienne répond aux orientations de la HAS. Optimisez vos condi-

tions d'exercice, diminuez le stress du patient et ... le vôtre. Applicable dès votre retour au cabinet. Un **Certificat d'Hypnose Ericksonienne Clinique** vous sera remis à la fin de la formation. Profitez de cette offre exceptionnelle pour tester ou vous réapprovisionner

en produits ELSODENT. Pour participer à la formation « Dent l'Hypnose » :

Contact : [dent-lhypnose.com](http://dent-lhypnose.com) ; [hypnodonte.contact@gmail.com](mailto:hypnodonte.contact@gmail.com) & stand Elsodent ADF 1M12

\* Offre valable sur les sessions de Paris et de Lyon jusqu'en juin 2017. Non cumulable avec d'autres offres de la formation, mais cumulable avec les offres produits sur toute la gamme Elsodent.

### ▷ Z1 TBR

Adoptez le Z1 et privilégiez votre confort...

... sur tous les plans : technologique, opératoire, clinique, économique. Implantologue débutant ou confirmé, vous ne connaissez peut-être pas l'implant Z1 conçu par le Groupe TBR. Lancé en 2000, le système Z1 est le fruit de 15 ans de recherche innovante en matière de restauration implantaire. La logique du Z1 est claire : il répond précisément à l'anatomie de chaque cas. Il s'agit du seul implant « tissu-level » adaptant des matériaux de choix,



la zircone et le titane, aux tissus avec lesquels il est en contact. Plusieurs générations d'implants Z1 se sont déjà succédé avec pour même vocation : vous apporter le plus grand confort sur tous les plans. Les premiers utilisateurs du Z1 ont rapidement su tirer profit de ses avantages en s'assurant ainsi une tranquillité intellectuelle et un bien-être matériel dans leur pratique implantaire. Unis autour de cette technologie définitivement incomparable, ils sont prêts à partager leur expérience et à vous accueillir dans le cercle très privilégié des utilisateurs du Z1.

### ▷ TV salle d'attente WEBDENTISTE

Un média universel pour une attente utile et agréable

Webdentiste a développé un programme TV sur mesure dédié aux patients et diffusé en salle d'attente. La TV salle d'attente permet d'apaiser l'anxiété des patients, d'assurer un rôle de transmissions d'informations de prévention qui peut parfois manquer au praticien pendant la consultation, d'informer et de motiver les patients sur toutes les possibilités thérapeutiques et esthétiques que le chirurgien-dentiste est en mesure de proposer à ses patients. Une salle

d'attente est un lieu souvent anxiogène pour les patients, qui sont dans l'angoisse d'un avis, d'un diagnostic, d'une chirurgie. Ce programme en plus de réduire la perception du temps d'attente va permettre de valoriser le savoir-faire du praticien, mais aussi de motiver les patients sur des actes à valeur ajoutée. L'information santé, lorsqu'elle est réussie, constitue un véritable lien entre le patient et le praticien. Le praticien va pouvoir complètement personnaliser son programme selon ses attentes : choix des séquences d'informations, des vidéos 3D, intégration de son propre contenu, mise en place de ses cas cliniques.



# EMPREINTE OPTIQUE DERNIÈRE GÉNÉRATION

Simplicité, rapidité et précision

**20 280 €** (TTC)

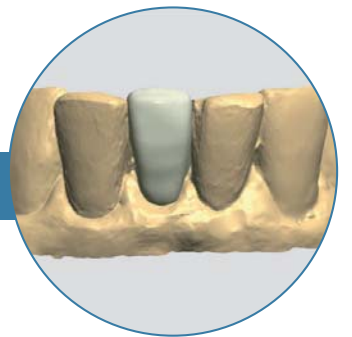
Incluant un ordinateur portable.



Avant



CAO



Après



## 5 Raisons de choisir Trios®



Technologie de numérisation avancée



Prise d'empreinte précise et rapide



Suite de logiciels inédite sur le marché



Conception assistée par ordinateur pour la création de toutes vos prothèses



Possibilité de transmettre toutes les photos de vos cas cliniques





# Un remède « Le patient stressé : Huile Essentielle de Lavande fine » Mode d'emploi clinique au Cabinet dentaire

Dr Florine BOUKHOBZA

ACTION CALMANTE de HE de Lavande fine:

## 1–Cas clinique dans l'exercice au fauteuil dentaire :

- Un patient d'une quarantaine d'années prend rendez-vous pour des douleurs qu'il vit comme insupportables.
- Sa peur est immense et incontrôlable. Il a évité de consulter depuis plus de 2 ans. Il s'explique auprès du praticien en tremblant, au fauteuil dentaire.
- En bref, les douleurs fortes conditionnent et lui imposent ce rendez-vous qu'il redoute.
- Il lui demande un calmant avec le moins d'« effet délétère », le plus naturel possible.
- Son chirurgien-dentiste ou son stomatologue est à l'écoute de sa souffrance physique et morale.
- Une solution d'accompagnement aromathérapique pour atténuer cette peur va être proposée.
- Il s'agit d'une médication aromathérapique, l'Huile Essentielle de Lavande fine que nous allons présenter.
- Néanmoins, il sera complété par un remède allopathique que le patient prendra que si nécessaire. Très souvent, l'Huile Essentielle de Lavande fine peut suffire. Un relai allopathique en complément peut se noter sur la même ordonnance en expliquant au patient et en le notifiant sur la prescription.
- En clair, le chirurgien-dentiste, le stomatologue peuvent ainsi activer une solution médicale d'aromathérapie simple par l'emploi du remède très utilisé, connu et reconnu, l'Huile Essentielle de Lavande fine pour agir sur le stress, la peur des patients avant un rendez-vous au Cabinet dentaire.

## 2–Origine de Huile Essentielle de Lavande fine :

- **Origine :**  
Pays où l'huile essentielle est cultivée : notamment la France (Provence), l'Espagne
- **Description :**
  - Nom commun : Lavande vraie, Lavande officinale
  - Nom latin : *Lavandula angustifolia*, *Lavandula vera*, *Lavandula officinalis* L.
  - Nom anglais : *Trus lavender*, *Officinal lavender*
  - Famille : Lamiacées
- **Partie utilisée à l'usage médical :**  
Partie distillée, utilisée : Sommités fleuries
- **Principes actifs :**  
La composition biochimique est susceptible d'évoluer en fonction des conditions de production
- **Principalement :**
  - Esters (30 à 50 %) (Acétate de linalyle), avec un rôle sédatif, calmant et antispasmodique
  - Monoterpénols (30 à 45 %) (Linalol), avec un rôle neurotonique
  - Autres composés chimiques :  
Monoterpènes (5 à 12 %) (Terpinène), avec un rôle antiseptique atmosphérique.

## 3–Propriétés :

Les propriétés découlent de la présence des différents types de principes actifs répertoriés.



Fig. 1 : Champ de Lavande fine.

En l'état, les propriétés sont nombreuses dont celles au niveau de l'apaisement psychique avant un événement perçu comme stressant par le patient :

- Calmante,
- Sédatif,
- Relaxante dont l'efficacité a été démontré au laboratoire sur des souris, notamment.
- Antispasmodique
- Régulation du système nerveux, calmant sur le stress, l'anxiété, l'agitation
- Anti-inflammatoire

## 4–Indications dentaires complémentaires

Cette médication d'aromathérapie est un remède d'action prouvée sur le système nerveux, et, particulièrement utile avant tout rendez-



Fig. 2 : Pratique : Application aisée de 1 à 2 gouttes d'huile essentielle de Lavande fine, au niveau du poignet pour une efficacité quasi-immédiate relaxante ressentie.

vous stressant : le lieu du Cabinet dentaire, les actes au niveau de la sphère bucco-dentaire et stomatologique sont concernés.

Indications dans notre exercice au cabinet dentaire :

- Traiter l'irritabilité
- Apaiser l'anxiété, le stress
- Atténuer les spasmes, les migraines
- Favoriser l'endormissement, ce qui peut être intéressant la veille d'une intervention ou d'un rendez-vous chez son chirurgien-dentiste.

Il est conseillé de la prescrire en prémédication de l'anxiété du patient qui « a peur du den-

tiste », et ce, juste avant les rendez-vous au cabinet dentaire, dès l'attente dans la salle d'attente. Dans ce cadre indicatif, Ce remède favorise une action apaisante, calmante.

## 5–Formes galéniques et posologie :

Modalités de la prescription de l'huile essentielle de Lavande fine :

- Huile Essentielle de Lavande fine : 1 flacon de 10 ml

– Application cutanée :

Appliquer 1 goutte d'Huile Essentielle de Lavande fine par poignet, en frictionnant, juste avant que le patient s'installe sur le fauteuil dentaire.

· Écho, Un Plus :

Une petite astuce pratique la veille du rendez-vous : mettre 2 gouttes sur le revers de la taie d'oreiller pour favoriser un sommeil rapide, soulager l'angoisse et le stress.

Précautions d'emploi de l'huile essentielle de Lavande fine :

- L'huile essentielle de lavande fine peut être utilisée par :
  - Les femmes enceintes à partir du 4ème mois
  - Et les enfants de plus de 6 à 7 ans, par prudence.
- Néanmoins, ce remède peut être utilisé chez l'adulte et chez l'enfant, dans les âges auxquels nous les voyons en consultation au Fauteuil dentaire.
- L'indication majeure de ce remède pour l'usage au cabinet dentaire :
  - Action ciblée en prémédication anxieuse.
  - La santé du patient et la performance de prescription du praticien ont tout à y gagner.

## Bibliographies

- [1] Boukhobza F., Goetz P. : *Phytothérapie en odontologie*, Editions CDP, Collection Guide clinique, 15 mars 2014, 203 p.
- [2] Boukhobza F. : *Homéopathie clinique pour le chirurgien-dentiste*, Editions CDP, Collection Guide clinique, 2ème édition, 05 Novembre 2015, 171 p.
- [3] Buckle J. : *Clinical aromatherapy: essential oils in practice*. Londres : Churchill Livingstone, 2003
- [4] Lamendin H. : *Fondateurs (Précurseurs) de la phytothérapie bucco-dentaire occidentale » aux Editions L'Harmattan, Mai 2008.*
- [5] The European Scientific Cooperative on Phytotherapy (ESCOP) : *Monographs*. Stuttgart : Georg Thieme Verlag, 2003.



Homéopathie clinique pour le chirurgien-dentiste

Dr Florine BOUKHOBZA

- Chirurgien-dentiste homéopathe et phytothérapeute
- Présidente de l'Academy Des Savoires
- Présidente du Pôle bucco-dentaire et Stomatologie de l'IHS
- Vice-Présidente de l'Institut Homéopathique Scientifique, IHS
- Vice-Présidente de la Société Française d'Homéopathie, SFH



# DITES SCHEIN...

et profitez d'une équipe technique aux petits soins !



 HENRY SCHEIN®

[www.henryschein.fr](http://www.henryschein.fr)

## LE SOUTIEN TECHNIQUE DONT VOUS AVEZ BESOIN

Depuis 20 ans, le groupe Henry Schein propose une expertise unique en matière de distribution de matériel et consommable dentaire, de prestation de services et de conseils. C'est cette expérience qui nous permet de vous offrir une continuité de service.

**100 techniciens vous accompagnent partout en France pour vous garantir un matériel toujours entretenu et une rapidité d'intervention à chaque fois que vous en avez besoin.**



# Des traitements sécurisés grâce à l'implantologie assistée par ordinateur

Interview du Dr Guillaume Fougerais à Nantes

**Bonjour, Dr Fougerais, pouvez-vous nous présenter votre cabinet et votre activité ?**

Mon cabinet est exclusivement dédié à l'implantologie, que ce soit pour la chirurgie pré-implantaire (greffe osseuse, aménagement tissus mous ...), bien entendu pour la mise en place des implants mais également pour la prothèse implantaire.

Nous avons une pratique en chirurgie guidée très importante, notamment pour tous les cas d'extraction implantation immédiate avec mise en charge instantanée (évite la ré-pétition).

Le numérique fait partie intégrante de notre activité et nos process sont calqués sur cette chaîne numérique afin d'optimiser nos traitements implantaires, de les sécuriser et de les rendre reproductibles.

**Vous êtes utilisateur d'un système de CFAO et d'un Cone beam Dentsply Sirona, quelles sont les raisons qui vous ont amenées à vous équiper de tels systèmes et que cela apporte-t-il à votre pratique quotidienne ?**

Nous avons effectivement un cone beam Orthophos SL et une caméra Omnicam couplée à une usineuse MCXL au sein du cabinet.

Nous utilisons cette chaîne numérique pour intégrer un vrai projet prothétique dans l'imagerie 3D afin de planifier nos implants, non pas par rapport à un volume osseux mais par rapport au projet prothétique qui sera réalisée in fine.

Cela veut dire que nos implants seront placés avec un guide chirurgical (usiné dans la MCXL) en parfaite adéquation avec notre planification implantaire, qui respecte strictement le projet prothétique.

Nous avons donc des traitements implantaires qui deviennent beaucoup plus précis, plus efficaces, plus sécurisés et surtout plus reproductibles.

Et cerise sur le gâteau, nos traitements sont plus rapides car le numérique nous permet de raccourcir les délais de traitement mais aussi de réduire la durée des séances de traitement.

**Vous pratiquez l'implantologie, en quoi l'utilisation de ces systèmes facilite votre pratique ?**

En implantologie, ces systèmes prennent toute leur vraie dimension. En effet, que cherchons nous en implantologie ?



Placer un implant en accord avec le futur projet prothétique, on parle d'implantologie prophétiquement guidée.

Obtenir ce résultat à main levée est possible mais très aléatoire et surtout non reproductible.

Avec l'utilisation d'un guide chirurgical issu d'une planification implantaire qui elle-même a été réalisée à partir d'un wax-up virtuel, nous sécurisons nos traitements implantaires.

Nos implants sont donc en parfaite adéquation avec la dent à remplacer mais aussi avec les dents adjacentes.

**Pensez-vous que l'utilisation de la CFAO et d'un cone beam soient indispensables à la pratique de l'implantologie ?**

Quand on pratique l'implantologie, on se doit de proposer à nos patients un traitement fiable et sécurisé. Le cone beam va nous permettre d'analyser en 3D l'environnement anatomique dans lequel l'implant va se pla-

cer mais aussi l'ensemble de la cavité buccale afin de s'assurer qu'aucun autre problème (infection ...) n'est présent afin de ne pas compromettre l'ostéo-intégration à court ou moyen terme.

Et bien entendu la CFAO devient le maillon indissociable du cone beam car placer un implant uniquement par rapport à son environnement anatomique est un peu réducteur et surtout détourné de l'objectif final du patient : avoir une dent et non pas un implant ! L'implant n'est que le moyen de tenir la couronne mais absolument pas l'objectif final alors oui la CFAO est indispensable pour obtenir dès le début le projet prothétique pour la planification.

Et puis avec la CFAO, nous pourrions également réaliser la couronne sur l'implant au cabinet grâce à l'empreinte optique et à l'usineuse. Que demander de plus ?

**Vous intervenez régulièrement lors de conférence « Imagina Dental, CEREC Touch, EAO, ... »**

**Parlez-nous de votre dernière intervention sur ce thème ?**

Ma dernière intervention sur ce thème était à l'EAO où nous avons montré comment cette chaîne s'articule de A à Z pour obtenir un traitement implantaire le plus fiable possible, reproductible et sécurisé.

Nous avons également abordé le CEREC Guide 2 qui est selon moi une vraie innovation en matière de chirurgie guidée car nous pouvons enfin obtenir un guide chirurgical précis rapidement dans nos cabinets.

Imaginez-vous que nous pouvons dans la même journée faire tout le traitement implantaire, de la planification à la réalisation de la couronne provisoire sur l'implant en passant bien sûr par l'extraction de la dent et la mise en place dans l'alvéole d'extraction avec un guide chirurgical usiné ?

Et bien je vous invite à venir nous voir à l'ADF pour découvrir cette révolution implantaire.







# Vista-Tec

## Système de protection du visage

- Ultraléger, confort optimal
- Clips intégrés dans la monture
- Nouveauté: monture noire, version autoclavable
- Monture disponible en 7 couleurs différentes



VISTA-TEC PROTECTION  
DES YEUX



VISTA-TEC ORANGE



CLIPON POUR LUNETTES

**POLYDENTIA** SA  
Swiss Products for Fine Dentistry



YEARS

1976  
2016