

 <p><b>FDI</b> Coroczny Kongres FDI 2010 – Salvador w Brazylii</p> <p>› Strona 4</p>	 <p><b>News</b> Stany nagłe w praktyce dentystycznej – wywiad</p> <p>› Strona 6</p>	 <p><b>Opinie</b> Promocja gabinetu w portalach społecznościowych</p> <p>› Strona 12</p>
---	--	---

## Prześwietlenia stomatologiczne mogą zwiększać ryzyko raka tarczycy

Wg najnowszych badań, których wyniki opublikowano na łamach *Acta Oncologica*, zbyt częste

wotworem tarczycy, mieszkających w Kuwejcie, gdzie leczenie stomatologiczne jest bezpłatne,

ści diagnostyczno-terapeutycznych. Autorzy badań podkreślają jednak, aby zachować ostrożność, ponieważ wyniki badań bazują na raportach autorstwa ochotników, a nie na zapisach klinicznych, które nie były dostępne. Jest to powód, dla którego opublikowano również postulat z prośbą, aby powtórzyć badania w ośrodku dysponującym informacjami na temat dawek promieniowania. „Istotne jest, by powtórzyć te same badania, jednak z dostępnością do dokumentacji medycznej, która obejmowałaby także dane dotyczące wieku pacjentów oraz częstości wykonywania prześwietleń” – podkreśla Memon.

Dr A. Memon wyjaśnia, że wyniki jego zespołu znacznie pokrywają się z opiniami, jakie zostały opublikowane we wcześniejszych raportach dotyczących zwiększonego ryzyka wystąpienia nowotworów tarczycy wśród dentystów, ich asystentów oraz osób zatrudnionych w pracowniach radiologicznych. Sugeruje on również, że nie tylko dzieci są w grupie ryzyka, ponieważ wielokrotne wystawianie dorosłych na oddziaływanie nawet niskich dawek promieniowania nie pozostaje obojętne dla organizmu. Badacz przypomina także dotychczasowe badania, które dowiodły powiązanie liczby przepro-



wadzanych badań rtg ze zwiększoną zachorowalnością na nowotwory mózgu i ślinianek. [4]



Fot.: Andrey Arnyagov

prześwietlenia stomatologiczne mogą zwiększyć ryzyko wystąpienia nowotworu tarczycy. Gruźlę tarczycy jest bardzo wrażliwy na działanie promieni jonizujących, zwłaszcza u najmłodszych pacjentów.

a występowanie nowotworu tarczycy wysokie w porównaniu z sytuacją w Wielkiej Brytanii. Badacze dowiedli, że ryzyko występowania nowotworu tarczycy rośnie wraz z liczbą przeprowadzonych prześwietleń rtg uzębienia.

Badania przeprowadzone przez zespół naukowców z Brighton, Cambridge i Kuwejtu, pod przewodnictwem dr. Anjum Memon z Brighton oraz Medical School w Sussex polegały na przeanalizowaniu 313 przypadków chorych z no-

Wyniki cytowanych badań spowodowały, że odezwały się głosy ekspertów, którzy apelują, by zdjęcia nie były wykonywane w ramach zwykłych wizyt kontrolnych, lecz na zlecenie w przypadku konieczności wyjaśnienia określonych wątpliwo-

## Nowe limity na coraz droższe studia medyczne

Minister zdrowia Ewa Kopacz podpisała rozporządzenie dotyczące limitów przyjęć na studia medyczne.

W porównaniu z poprzednim rokiem akademickim, wg propozycji złożonych przez uczelnie, limit miejsc (studia stacjonarne, niestacjonarne oraz prowadzone w innym języku niż język polski) uległ zmianie na poszczególnych kierunkach – w większości przypadków się zwiększył, a zmniejszeniu uległ w takich specjalnościach, jak: pielęgniarstwo i położnictwo. Na kierunku medycyna-dentystycznym jest mniej o 5 miejsc, a na kierunku higieny stomatologicznej limit nie uległ zmianie.

Tymczasem koszty studiów niestacjonarnych w ciągu ostatnich lat znacznie wzrosły. Rok nauki na kierunku medycyna-dentystycznym w trybie wieczorowym na Uniwersytecie Medycznym w Łodzi kosztuje 32.000 zł – to o 8.000 zł więcej niż rok temu. W Warszawie za rok nauki na kierunku medycyna-dentystycznym studenci płacą 30.000 zł.

Ministerstwo Nauki i Szkolnictwa Wyższego nie kontroluje w tym zakresie studiów niestacjonarnych. Decyzje dotyczące kosztów czesnego, a także liczby dostępnych miejsc to indywidualna decyzja uczelni. [4]

Ministerstwo Nauki i Szkolnictwa Wyższego nie kontroluje w tym zakresie studiów niestacjonarnych. Decyzje dotyczące kosztów czesnego, a także liczby dostępnych miejsc to indywidualna decyzja uczelni. [4]

### Blend-a-med PRO-EXPERT OCHRONA DZIAŚEŁ

pasta o działaniu bakteriostatycznym

#### NOWE SPOJRZENIE NA OCHRONĘ DZIAŚEŁ I NADWRAŻLIWOŚĆ

Pomaga chronić dziąsła przez działanie ograniczające rozmnażanie bakterii i uwalnianie toksyn. Pomaga w zmniejszaniu recesji dziąseł powodujących obnażanie kanałków zębinowych, które prowadzi do nadwrażliwości zębów.



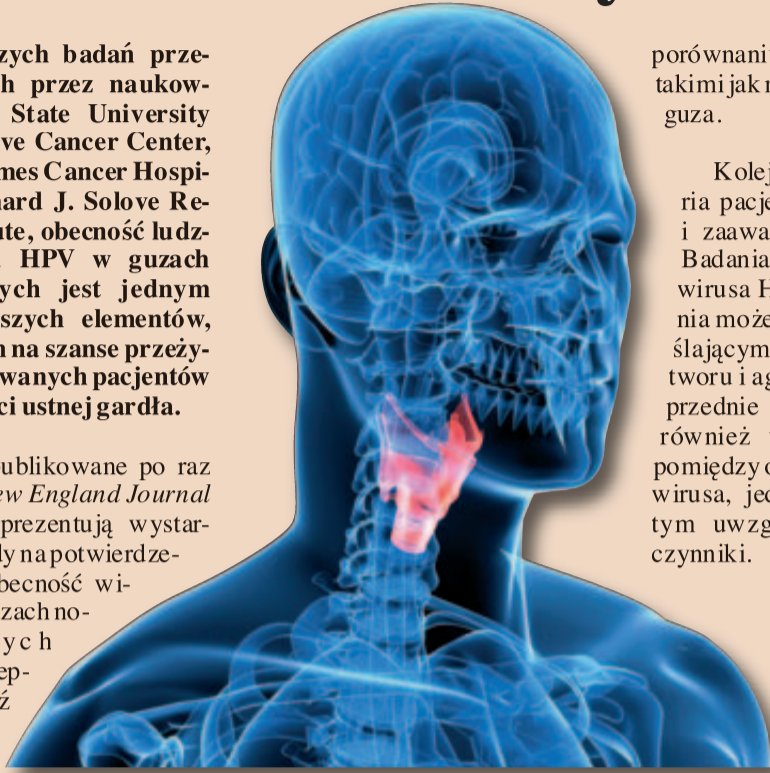
- Redukcja płytki ✓
- Ochrona dziąseł ✓
- Zapobieganie i leczenie nadwrażliwości zębów ✓



# Obecność wirusa HPV w komórkach nowotworowych zwiększa szanse na wyleczenie raka części ustnej gardła

Wg najnowszych badań przeprowadzonych przez naukowców z Ohio State University Comprehensive Cancer Center, Arthur G. James Cancer Hospital oraz Richard J. Solove Research Institute, obecność ludzkiego wirusa HPV w guzach nowotworowych jest jednym z najważniejszych elementów, wskazujących na szanse przeżycia zdiagnozowanych pacjentów z rakiem części ustnej gardła.

Wyniki opublikowane po raz pierwszy w *New England Journal of Medicine* prezentują wystarczające dowody na potwierdzenie tezy, iż obecność wirusa HPV w guzach nowotworowych wskazuje na lepszą odpowiedź organizmu na terapię, w



porównaniu z innymi czynnikami, takimi jak młody wiek czy rozmiar guza.

Kolejne powiązanie to historia pacjenta dotycząca palenia i zaawansowanie nowotworu. Badania sugerują, że obecność wirusa HPV oraz historia palenia może być czynnikiem określającym zaawansowanie nowotworu i agresywność terapii. Poprzednie badania na ten temat również wskazały powiązanie pomiędzy obecnością lub brakiem wirusa, jednak nie zostały przy tym uwzględnione żadne inne czynniki.

Dr Maura Gillison – onkolog specjalizująca się w zagadnieniach nowotworów szyi i głowy w Richard J. Solove

Research Institute mówi: „Te badania pomogły odpowiedzieć na wiele nurtujących nas pytań. Jednocześnie umożliwiły rozwój prób dotyczących dostosowania terapii indywidualnie dla każdego pacjenta. M. Gillison podkreśla jednak, że badania nie dostarczają jeszcze wszystkich danych potrzebnych, by wskazać dokładnie, jaką terapię należy zastosować. Gillison wraz ze współpracownikami analizowali przypadki 323 pacjentów w III lub IV stadium raka części ustnej gardła (*oropharyngeal*), którzy byli pacjentami Radiation Therapy Oncology Group. Spośród tych chorych, u 206 osób wykazało pozytywne oddziaływanie wirusa HPV na komórki nowotworowe, a u 117 – negatywne. Po 3 latach terapii, 82% pacjentów z pozytywnie oddziaływującym wirusem HPV wciąż żyło, w porównaniu do 57% przy-

padków wykazujących negatywną wersję wirusa względem nowotworu. Dane dotyczące nawrotu nowotworu to 43% wobec 74%. Inne czynniki takie, jak: wiek, kolor skóry, występowanie anemii i wielkość nowotworu stanowiły niecałe 10% różnicy.

Palenie tytoniu zostało zakwalifikowane jako drugi ważny czynnik zwiększający możliwość nawrotu choroby. Ryzyko powrotu nowotworu lub śmierci pacjenta zwiększa się o 1% rocznie wraz z każdą paczką wypalonych papierosów.

Badania zostały sfinansowane przez National Cancer Institute, National Institute of Dental and Craniofacial Research. [\[1\]](#)

Source: Darrell E. Ward, Ohio State University Medical Center.

AD

Procter & Gamble is one of the most successful multi-brand companies worldwide – with about 135,000 employees in 80 countries, a turnover of nearly 80 billion US \$ and more than 300 brands. Some of the best known brands from the area of oral care are Oral B, Blend-a-med and Blend-a-Dent.

The European oral care business is one of the most important, successful and fast growing areas for Procter & Gamble worldwide. Growth is based on development of innovative, clinically investigated products as well as a massive scientific network.



To support the fast growing oral care business our Human Resources Department is looking for:

## PROFESSIONAL & ACADEMIC RELATIONS MANAGER

Office location: Warsaw

As a **Professional & Academic Relations (PAR) Manager** for Poland you will be our main contact with universities, dental professional societies and key opinion leaders in dentistry. You will be responsible for developing these contacts and for designing co-ordinated strategies together with our partners. Further you will lead and organise scientific advanced training events and symposia. For our internal marketing and technical teams you will be „the dental expert“ and competent contact for specialised questions. You will observe the trends in the dental industry and help develop new strategies.

As a manager responsible for Poland you will be required to travel within the country and to international locations. Fluent knowledge of English is essential. Office location will be in Warsaw.

- You are interested in preventive dentistry?
- You have graduated as a dentist? (defended PhD will be a plus)
- You are ready to leave clinical work and want to start working with the industry?
- You are part of the academic network and have experience in organising scientific events?
- You also have team spirit, leadership qualities, communication skills and analytical abilities?

Then you are the person we are looking for.

Interested?

Send your application to Procter & Gamble through our corporate web site:

[www.kariera.procter.pl](http://www.kariera.procter.pl)

## O wydawcy

Wydawca:

**dti** Dental Tribune International

**Biuro w Polsce:**  
Dental Tribune Polska Sp. z o.o.  
Al. Jerozolimskie 44, lok. 518  
00-024 Warszawa  
Tel.: (22) 433 63 63  
Fax: (22) 433 63 64  
info@d-t.pl  
[www.dental-tribune.com](http://www.dental-tribune.com)

**Zespół redakcyjny:**

**Konsultacja naukowa:**  
Prof. zw. dr hab. med.  
Leszek Kryst

**Redaktor naczelna:**

Magdalena Wojtkiewicz  
m.wojtkiewicz@d-t.pl

**Thumacze:**

Ewa Aleksyńska, Marcin Aleksyński,  
Ewa Ganowicz, Sara Bojarczuk

**Redakcja i korekta tekstów:**

Marzena Bojarczuk

**Marketing i reklama:**

Grzegorz Rosiak, g.rosiak@d-t.pl  
Tel.: (22) 433 63 62

**Informacje w sprawie prenumeraty:**

Dental Tribune Polska Sp. z o.o.,  
info@d-t.pl, Tel.: (22) 433 63 62

**Nakład:** 10.000 egz.

Wydawca i redakcja nie ponoszą odpowiedzialności za treść reklam i ogłoszeń. Publikacja ta jest przeznaczona dla osób uprawnionych do wystawiania recept oraz prowadzących obrót produktami leczniczymi w rozumieniu przepisów ustawy z dnia 6 września 2001 r. – Prawo farmaceutyczne (Dz. U. Nr 126, poz. 1381, z późn. zmianami i rozporządzeniami).

Redakcja *Dental Tribune* dokłada wszelkich starań, aby publikować artykuły kliniczne oraz informacje od producentów jak najrzetelniej. Nie możemy odpowiadać za informacje, podawane przez producentów. Wydawca nie odpowiada również za nazwy produktów oraz informacje o nich, podawane przez ogłoszeniowców. Opinie przedstawiane przez autorów nie są stanowiskiem redakcji *Dental Tribune*.

*Dental Tribune* makes every effort to report clinical information and manufacturer's product news accurately, but cannot assume responsibility for the validity of product claims, or for typographical errors. The publishers also do not assume responsibility for product names or claims, or statements made by advertisers. Opinions expressed by authors are their own and may not reflect those of Dental Tribune International.

**DENTAL TRIBUNE**  
The World's Dental Newspaper

**Licensing by**  
Dental Tribune International

**Publisher**  
Torsten Oemus

**Group Editor/Managing Editor**  
**DT Asia Pacific**  
Daniel Zimmermann  
newsroom@dental-tribune.com  
Tel.: +49-341/4 84 74-107

**Editorial Assistant**  
Claudia Salwiczek  
c.salwiczek@dental-tribune.com

**Copy Editors**  
Sabrina Raaff  
Hans Motschmann

**President/CEO**  
Torsten Oemus

**VP Marketing & Sales**  
Peter Witteczek

**Marketing & Sales Services**  
Nadine Parczyk

**License Inquiries**  
Jörg Warschat

**Accounting**  
Manuela Hunger

**Business Development Manager**  
Bernhard Moldenhauer

**Executive Producer**  
Gernot Meyer

**Production & Ad Disposition**  
Jens Lindenhain

**Project Manager Online**  
Alexander Witteczek

**Designer**  
Franziska Dachselt

**Dental Tribune International**

Holbeinstr. 29, 04229, Leipzig,  
Germany  
Tel.: +49-341-4 84 74-302  
Fax: +49-341-4 84 74-173  
info@dental-tribune.com  
[www.dental-tribune.com](http://www.dental-tribune.com)

**Regional Offices**

**Asia Pacific**  
Dental Tribune Asia Pacific Limited  
Room A, 26F, 389 King's Road  
North Point, Hong Kong  
Tel.: +852-3118-7508  
Fax: +852-3118-7509

**The Americas**  
Dental Tribune America, LLC  
213 West 35<sup>th</sup> Street, Suite 801  
New York, NY 10001  
Tel.: +1-212-244-7181  
Fax: +1-212-244-7185

**International Editorial Board**

Dr Nasser Barghi, Ceramics, USA  
Dr Karl Behr, Endodontics, Germany  
Dr George Freedman, Esthetics, Canada  
Dr Howard Glazer, Cariology, USA

Prof. Dr I. Krejci, Conservative Dentistry, Switzerland  
Dr Edward Lynch, Restorative, Ireland  
Dr Ziv Mazor, Implantology, Israel  
Prof. Dr Georg Meyer, Restorative, Germany  
Prof. Dr Rudolph Slavicek, Function, Austria  
Dr Marius Steigmann, Implantology, Germany

## Mężczyźni z cukrzycą szybciej tracą zęby

Na zjeździe International Association of Dental Research w Barcelonie przedstawiono wyniki 20-letnich badań, z których wynika, że mężczyźni cierpiący na cukrzycę typu 2 są dwukrotnie bardziej narażeni na utratę zębów w porównaniu z osobami zdrowymi.

Badania przeprowadzono w Brigham and Women's Hospital w Bostonie w USA, a ich wyniki zostały zaprezentowane przez jednego z 4 autorów – M. Jimenez.

Badania polegały na obserwacji ponad 38.000 mężczyzn w latach 1986-2006 w celu zbadania powiązań pomiędzy cukrzycą a utratą zębów lub chorobą dziąseł. Na początku wszyscy uczestnicy mieli swoje zęby i żadnych oznak choroby przyzębia, pod koniec badań wykazano 11.478 nowych przypadków utraty zębów oraz 3.589 nowych przypadków choroby przyzębia.

Przy wyeliminowaniu pozostałych czynników ryzyka występowania choroby dziąseł takich, jak: wiek, płeć, rasa, palenie tytoniu, wskaźnik BMI, konsumpcja alkoholu, aktywność fizyczna oraz spożywanie warzyw i owo-



Fot.: Cate Frost

ców, badania potwierdziły założoną tezę dowodząc, że to właśnie cukrzyca typu 2 jest najpopularniejszym czynnikiem zwiększającym ryzyko utraty zębów o połowę.

Dr. Nigel Carter (British Dental Health Foundation) powiedział: „W ostatnich latach zainteresowanie powiązania cukrzycy z chorobą dziąseł wzrosło. Poszczególne badania w przeszłości pokazały związki pomiędzy zdrowiem jamy ustnej a rozwojem innych poważnych chorób, takich jak: choroby serca, zawały i artretyzm. Te badania podkreślają po raz kolejny wagę dbania o stan zdrowia jamy ustnej, ponieważ nie jest to tylko kwestia ładnego uśmiechu, ale przede wszystkim zdrowia całego ciała”.

Kolejnym czynnikiem zwiększającym ryzyko wystąpienia choroby dziąseł jest dieta. Mężczyźni, cierpiący na cukrzycę, u których spożycie owoców i warzyw było poniżej przeciętnej 2 razy częściej cierpieli na choroby przyzębia w porównaniu z mężczyznami, którzy spożywali taką samą ilość owoców i warzyw, ale nie chorowali na cukrzycę.

International Association of Dental Research podkreśla, że dobry stan zdrowia jamy ustnej i profilaktyka stomatologiczna to najlepsza droga, aby na długo utrzymać w dobrym zdrowiu własne zęby, a dbałość o zdrowie jamy ustnej to dbałość o zdrowie całego ciała.

DI

## Ulga dla pacjentów cierpiących na kserostomię

Podczas generalnego zjazdu International Association for Dental Research w Barcelonie, S.Pradhani (University of Delaware, Newark, USA) zaprezentował pracę, dotyczącą badań nad stworzeniem implantu gruczołu ślinowego.

Celem badań było stworzenie ECM – zmodyfikowanego kwasu hialuronowego, opartego na kulturowym systemie hydrożelu, który pozwala na rozwój i zróżnicowanie komórek gruczołu ślinowego w struktury zdolne do ukrywania dużych ilości protein i płynów. Kse-

rostomia to dolegliwość, na którą każdego roku cierpi w USA ponad 40.000 pacjentów chorujących na różne nowotwory. Wg badań, wynalezienie sztucznego implantu gruczołu ślinowego pomogłoby znacznie złagodzić ich cierpienia.

W prezentowanych badaniach został ustalony protokół IRB, a tkanka gruczołu ślinowego została uzyskana od pacjentów przechodzących operacje szyi i głowy. Badania przy użyciu biomarkerów enzymów ślinowych,  $\alpha$ -amylazy oraz ściśle połączonych protein (tj. zo-

nula *occludens-1*, *E-cadherin*) potwierdziły fenotyp komórek. Komórki kwasowe zostały zasiane na bazie HA hydrożelu, by zachować strukturę płatów wraz z centralnie sterowaną zdolnością samozniszczenia komórek i lumenu. Eksperymenty przeprowadzane w przyszłości będą polegać na wszczepianiu implantów hydrożelu w modele zwierząt, aby zbadać ich funkcjonalność w praktyce.

Source: Ingrid Thomas, International & American Association for Dental Research

## Test genetyczny, który może przewidzieć chorobę dziąseł

University of Michigan wraz z Interleukin Genetics Inc. przeprowadzi duże badanie kliniczne, wykorzystując testy genetyczne, aby ocenić ryzyko występowania choroby dziąseł.

Badania zostaną poprowadzone pod przewodnictwem Williama Giannobile'a – prof. dentystryki w University of Michigan oraz dyrektora Michigan Center for Oral Health Research w Szkole Dentystryki. „To bardzo interesujące badania, ponieważ są jednym ze sposobów wykorzystania genetyki do spersonalizowania planu leczenia dentystrycznego” – powiedział Giannobile. „To doskonały sposób na lepsze dostosowanie i

określenie kierunków opieki dentystrycznej nad pacjentem”.

W badaniach zostanie wykorzystany test PST jako część oceny zagrożenia chorobą periodontyczną. Dyrektor naukowy Interleukin, Kenneth Komman podkreśla: „Jednym z celów spersonalizowanej opieki zdrowotnej jest wcześniejsze wykrywanie chorób oraz zapobieganie im w bardziej efektywny sposób”.

Naukowcy z University of Michigan przeanalizują dokumentację dostarczoną przez firmę ubezpieczeniową, która zawiera dane pacjentów przebywających w klinice w ostatnich 15 latach. Za po-

mocą PST analizie poddane zostaną dane genetyczne co najmniej 4.000 pacjentów. Informacje te będą potem zestawiane z takimi wskaźnikami, jak palenie i cukrzyca, a następnie zmierzony zostanie stopień wytrzymałości zębów – pomiary pozwolą dowiedzieć się, jak informacje te korelują z planowanym leczeniem, które pacjenci otrzymali przez 15 lat.

Badania pokazały, że genetyka odgrywa dużą rolę w rozwoju choroby dziąseł, i sugerują, że ostre choroby dziąseł to czynnik ryzyka dla innych przewlekłych schorzeń, np. chorób serca.

Test PST identyfikuje wariacje genetyczne, które mogą sugerować ostre choroby dziąseł oraz utratę zębów u niektórych pacjentów.

## Premiera w Polsce!

### Unit Estetica E50

- sprawdzone rozwiązania,
- automatyczne funkcje czyszczenia,
- przygotowany na nowe technologie,
- chrom design,
- nowe kolory tapicerek i obudów.



Zapraszamy na CEDE 2010!  
Hala 7A. Stoisko nr 25.



## KaVo. Dental Excellence.

KaVo Polska Sp. z o.o 92-213 Łódź, ul. Pomorska 251  
Tel. 42 675 75 36 Fax 42 675 75 35 biuro@kavo.com  
www.kavo.pl

Zgodnie z ustawą o użytym sprzęcie elektrycznym i elektronicznym Dz. U. 2005, Nr 180, poz. 149 przypominamy o obowiązku jego prawidłowego zagospodarowania po zużyciu.



Dr Stuart Johnston

## „Aktywnie tworzyć lepszą przyszłość...”

Rozmowa z członkiem FDI Dental Practice i Dental Amalgam Task Team (DATT) – dr. Stuart'em Johnston'em na temat jego pracy w World Dental Federation oraz wizji dotyczącej zdrowia jamy ustnej na świecie.

**Co skłoniło Pana – praktykującego dentystę do poświęcenia swojego czasu na to, by zajmować się sprawami, które dotyczą dentystów na poziomie międzynarodowym?**

Początkowo brałem udział w organizacji opieki dentystycznej na poziomie lokalnym, ponieważ byłem niezadowolony z systemu, w jakim funkcjonuje stomatologia w Wielkiej Brytanii. Po pewnym czasie zostałem przewodniczącym lokalnej jednostki zajmującej się tymi problemami i zacząłem reprezentować Wielką Brytanię na szczeblu narodowym. Ludzie powierzali mi pracę i zadania do wykonania, a ja nigdy nie odmówiłem. Podobało mi się to... Podobała mi się nauka i to, że mogłem aktywnie tworzyć lepszą przyszłość dla siebie i innych dentystów w Wielkiej Brytanii. Wówczas miałem też możliwość uczestniczenia w kongresie FDI w New Delhi w 2004 r. jako członek reprezentacji Brytyjskiego Zrzeszenia Dentystów (BDA). Najpierw nie do końca mogłem zrozumieć wszystkie skomplikowane kwestie, ale po tym doświadczeniu przemyślałem możliwości prezentowane przez FDI i zainteresowała mnie przede wszystkim ich złożoność i innowacyjność. Bardzo chciałem zrozumieć FDI i to, co możemy zrobić i jak połączyć działalność mojej lokalnej organizacji z globalnymi celami FDI. To rodzaj symbiozy: reprezentowanie BDA w FDI w celu niesienia korzyści dla stomatologii w Wielkiej Brytanii.

**Ostatnio został Pan zaproszony do FDI Dental Amalgam Task Team (DATT). Jakie były podstawy stworzenia DATT?**

To jest fascynujące: sposób, w jaki członkowie organizacji porozumiewają się na całym świecie, pełna współpraca, a także wysoka jakość debat i rozmów. Rada FDI zarządziła utworzenie Dental Amalgam Task Team (DATT) w celu zapewnienia, że zdanie dentystów z całego świata będzie odpowiednio reprezentowane, a rozwiązania poszczególnych problemów zo-

staną oparte na najlepszej dostępnej wiedzy. Więcej szczegółów na ten temat można znaleźć na stronie internetowej UNEP – Międzypaństwowego Stowarzyszenia Negocjacyjnego ([www.unep.org](http://www.unep.org)). DATT składa się z reprezentantów zarządu każdej komórki FDI, 3 reprezentatywnych radców oraz – w razie potrzeby – dodatkowych specjalistów w poszczególnych dziedzinach.

**Gdzie DATT znajduje się teraz i jaką pełni rolę w ogólnych celach FDI?**

Na spotkaniu UNEP w Sztokholmie, w czerwiec br., miałem zaszczyt reprezentować FDI Dental Amalgam Task Team. To spotkanie było kontynuacją procesu, który rozpoczęliśmy w ubiegłym roku. Mieliśmy także okazję wywrzeć nacisk na delegatów, by uniknąć ogólnego zakazu dotyczącego amalgamatu, po którym nie byłoby już możliwości dyskusji. DATT ma na celu rozwój informacji przeznaczonych dla członków NDA, aby mogli oni komunikować się bezpośrednio z jednostkami rządowymi. Mają to być zarządy powołane w drodze głosowania, więc wymagamy wkładu zespołów po to, by osiągnąć pożądane rezultaty. Problem amalgamatu to nie jest sprawa zdrowotna, ponieważ istnieje wiele dowodów na to, że użycie go jako materiału wypełniającego jest bezpieczne dla zdrowia człowieka. Jednak sprawa ta wymagająca szerszej dyskusji, m.in. na temat zawartości pierwiastka merkuru, co jest głównym problemem w negocjacjach międzyrządowych.

**Czy FDI wypracowuje swoją pozycję w zakresie odpadów groźnych dla środowiska?**

Musimy być postrzegani jako organizacja, która robi wszystko w tym zakresie, łącznie z upewnieniem się, że odpady są odpowiednio gromadzone i przechowywane w gabinetach dentystycznych i poddawane procesowi recyklingu, kiedy jest to tylko możliwe, aby uniknąć skażenia. Postulujemy także unikanie wycieków merkuru poprzez zastosowanie formy kapsułkowej tego pierwiastka.

**Co FDI obecnie oferuje dentystom?**


Świat się zmienia, a FDI pomaga zrozumieć te zmiany na mię-

dzynarodowym poziomie, jak np. w przypadku strategii działań przeciwko próchnicy. Możliwości dokonania zmian są naprawdę duże! Ale jednocześnie to globalna odpowiedzialność, która – jak w przypadku kwestii amalgamatu – pokazuje, że jesteśmy jednym światem, który współpracuje w celu ulepszenia zdrowia jamy ustnej.

**Jaki plan ma FDI Dental Practise Committee (DPC) na 2010 r.?**

Jestem członkiem FDI dopiero od roku. Bardzo miło jest spotkać się z innymi dentystami, aby wspólnie porozmawiać na określony temat i poznać każdą sprawę z innej perspektywy. Zbudowanie konsensusu jest bardzo trudne, m.in. z powodu różnych systemów prawnych i filozofii opieki zdrowotnej w poszczególnych krajach i częściach świata, więc kiedy dochodzimy do porozumienia satysfakcja jest jeszcze większa. Dla mnie beneficjentem bycia częścią DPC jest przede wszystkim spotkanie ludzi, którzy mają swój wkład w działania FDI oraz to, że czuję się coraz bardziej częścią tego zespołu. W najbliższym czasie wdrożonych zostanie kilka nowych projektów współpracy DPC z innymi organizacjami po to, by wspierać działania FDI. Będziemy się zajmować organizacją pracy zespołów dentystycznych, zagadnieniami zarządzania ryzykiem podczas praktyki dentystycznej, ubezpieczeniami, kontrolą infekcji i gospodarką odpadami. Zbliżyliśmy się także do lekarzy z Indyjskiego Zrzeszenia Dentystów, co jest bardzo pozytywnym krokiem w kierunku rozwoju.

**Jakie są Pana dalsze plany zawodowe?**

Na razie podoba mi się to, co robię teraz. Dzielenie swojego zawodowego czasu pomiędzy współpracę z FDI i BDA, gdzie jestem przewodniczącym reprezentacji, a do tego prowadzenie praktyki dentystycznej i praca w organizacji na poziomie europejskim to dla mnie prawdziwa satysfakcja! 

*Dr. Stuart Johnston ukończył Cardiff Dental School w roku 1972 i od 32 lat prowadzi własną praktykę dentystyczną. Jest członkiem DPS w FDI Dental Amalgam Task Team (DATT).*

## Światowy Fundusz Rozwoju Stomatologii



Fot.: FDI/WDDF


**Od ponad dekady Światowy Fundusz Rozwoju FDI (World Dental Development Fund-WDDF) zmienił życie wielu ludzi na całym świecie przez pomoc, wsparcie i programy edukacji dotyczące zdrowia jamy ustnej.**

World Dental Development Fund został powołany do życia w 1998 r. w celu poprawy zdrowia jamy ustnej w ubogich populacjach poprzez edukację, promocję zdrowia jamy ustnej, zapobieganie chorobom oraz zapewnienie podstawowej opieki zdrowotnej. Różnorodność sponsorowanych projektów podkreśla różne perspektywy i możliwości podjęcia walki o lepsze zdrowie i warunki jego utrzymania. Obecny projekt w szerokim zakresie obejmuje wiele zagadnień: od tworzenia możliwości rozwojowych w Afryce, poprzez edukację, organizację podstawowej opieki zdrowotnej w północnej części Pakistanu, poprawę świadomości społeczeństwa, a także szkolenia dla dentystów na temat nowotworów jamy ustnej i HIV/AIDS w Ameryce Łacińskiej, aż do poprawy stanu zdrowia jamy ustnej w Indiach.

World Dental Development wraz z Health Promotion Committee (Zarząd Promocji Zdrowia) – organy odpowiedzialne za zarządzanie Światowym Funduszem Rozwoju w FDI ostatnio zakończyły realizację projektu w Kambodży. Wskaźniki występowania

HIV/AIDS oraz zółtaczkę są tam najwyższe w całej pld-wsch. Azji. Z powodu braku standardów i materiałów szkoleniowych dotyczących kontroli infekcji dla dentystów, Kambodżańskie Zrzeszenie Dentystów zaproponowało rozwojowy projekt kontroli infekcji we wszystkich krajach przy współpracy z WHO. Zakończenie projektu sukcesem było bardzo korzystne dla dentystów i całej kambodżańskiej populacji. Został także opracowany program szkoleń w zakresie kontroli infekcji (CIC-cross – infection training) dla dentystów. Rezultatem zakończonego projektu jest też większy poziom wiedzy oraz postawa dentystów w zakresie potrzeby kontroli infekcji.

Światowy Fundusz Rozwoju Stomatologii zaakceptował zasady dalszej współpracy w celu poprawy zdrowia jamy ustnej oraz opieki dentystycznej w rozwijających się krajach. WDDF zachęca do wprowadzenia projektów edukacyjnych przy współpracy z agencjami rządowymi i organizacjami pozarządowymi wspieranymi przez członków FDI. Reakcje poszczególnych organizacji podkreślają olbrzymią potrzebę przeprowadzania programów zdrowotnych.

FDI zaprasza wszystkich do wsparcia tych ważnych przedsięwzięć poprzez darowizny dla WDDF, dzięki czemu organizacja będzie w stanie rozwijać i realizować swoje projekty. 

## FDI ponownie odwiedza Suntec Centre w Singapurze

Ponad pół roku po udanym Światowym Kongresie Dentystycznym FDI 2009, na międzynarodowym zjeździe Suntec, FDI powróciło do Singapuru na międzynarodowe spotkanie

i wystawę dentystyczną (IDEM), która odbywa się co 2 lata, w tym roku miała miejsce 16-18. lipca. Dr Roberto Vianna – prezydent FDI był obecny na





zjeździe w Singapurze, by promować FDI i jej działania.

„IDEM w Singapurze połączył wiele aspektów w dziedzinie osiągnięć FDI w kierunku poprawy stanu zdrowia jamy ustnej i ogólnej kondycji zdrowotnej. FDI przy współpracy z Singapurskim Zrzeszeniem Dentystów stworzyła wybitny program edukacyjny, opierając się na ważnych i aktualnych dla profesjonalistów zagadnieniach, który nie tylko odgrywa kluczową rolę w rozwoju stomatologii i profesji dentystycznej, ale również podkreśla wagę opieki zdrowotnej dla całej populacji” – powiedział Dr Vianna podczas ceremonii otwierającej IDEM.

Zjazd w Singapurze został zorganizowany przez Koelmesse

i Singapurskie Zrzeszenie Dentystów (SDI), przy współpracy FDI World Dental Federation. Dostarczył wielu przydatnych informacji dotyczących postrzegania najnowszych technik dentystycznych i metod leczenia. Na konferencję przybyło wielu międzynarodowych specjalistów, którzy przedstawili nowe możliwości i metody leczenia. Ponadto, na kilkuset stoiskach firm z 31 krajów świata zaprezentowano najnowsze osiągnięcia rynku produktów i materiałów stomatologicznych.

Uczestnicy zjazdu skorzystali również z forum edukacyjnego, zorganizowanego przez Singapurski Fundusz Zdrowia Dentystycznego w połączeniu z IDEM Singapur. Forum miało na celu podniesienie poziomu świadomości związanej z pod-

stawowymi sprawami dotyczącymi zdrowia jamy ustnej, jak np. potencjalne wady i zalety implantów dentystycznych.

Podczas IDEM 2010 przeprowadzono seminarium pt.: „Porozmawiajmy o biznesie”, podczas którego uczestnicy mieli okazję dowiedzieć się, jaki wpływ na leczenie dentystyczne mogą wywrzeć nowoczesne technologie.

W oczekiwaniu na IDEM 2012 wybrano już tematy i wykładowców. IDEM 2012 skupi się na „postępie i kontrowersji”. Z wykładami przyjadą m.in. takie autorytety, jak: Dennis Tarnow z Kolumbijskiej Szkoły Medycznej w Nowym Jorku, dr Michel Magne oraz dr Pascal Magne z Uniwersytetu Płd. Kalifornii w Los Angeles. [FDI](#)

## Udany projekt „Żyj.Ucz się.Śmiej się.” („Live.Learn.Laugh.”)

Podczas ceremonii zakończenia 3-letniego projektu „Live.Learn.Laugh.” swoje osiągnięcia zaprezentowali Filipińczycy. Zarządca prowincji Batangas – Vilma Santos- Recto potwierdziła plany dotyczące ekspansji projektu „Batang May K” (BMK) do 10 innych gmin w prowincji Batangas.

wanie paznokci, zdrową dietę, masowe odrobaczanie oraz zarządzanie odpadami.

Argumentem do przeprowadzenia 3-letniego filipińskiego projektu „Live.Learn.Laugh.” była ankieta przepro-

„Batang May K” to projekt stworzony przy współpracy „Live.Learn.Laugh.” z FDI World Dental Federation oraz Unilever Oral Health w porozumieniu z Filipińskim Stowarzyszeniem Dentystów i Pediatrów oraz innymi stowarzyszeniami dentystów filipińskich, wspierający i promujący nawyki zdrowego żywienia wśród dzieci.

Projekt BMK ma na celu poprawę zdrowia nie tylko jamy ustnej, ale także ogólnej kondycji zdrowotnej dzieci, które nie zaczęły jeszcze szkolnej edukacji. Codzienne nawyki promowane są w centrach opieki w Batangas poprzez szczotkowanie zębów, mycie rąk, obci-



wadzoną przez National Oral Health Survey, z której wynika, że 97,1% dzieci cierpi z powodu próchnicy, a 84,7% z powodu infekcji dentystycznych. Filipińskie Stowarzyszenie Stomatologii Dziecięcej wspiera projekt, by pomóc dzieciom w utrwalaniu odpowiednich nawyków zdrowotnych. [FDI](#)

# Wielkie otwarcie głównej siedziby FDI w Genewie

W piątek, 23. kwietnia 2010 r. otwarto nową główną siedzibę FDI World Dental Federation, co jest jednocześnie początkiem nowego rozdziału w rozwoju FDI. Sekretariat FDI został umieszczony w nowym budynku, po przeprowadzce z Ferney Voltaire we Francji, tuż po zakończeniu ubiegłorocznego kongresu.

Przeprowadzka z Francji do Genewy podkreśla różnorodność wśród członków FDI. Genewa to międzynarodowy punkt, z wielokulturową populacją, znajdujący się w kraju, w którym obowiązują 4 języki urzędowe. Szwajcaria usytuowana jest w centrum

Europy i bardzo dobrze połączona z resztą świata. Równie istotny jest fakt, że Genewa to „Stolica Zdrowia” wraz ze znakomitym sąsiedztwem FDI: Światową Organizacją Zdrowia (WHO), Międzynarodową Organizacją Czerwonego Krzyża (International Federation of Red Cross) oraz organizacją Lekarzy bez granic (Medecins sans frontiers). Ponadto, połączenie biznesu FDI w pojedynczą jednostkę zapewnia uproszczoną formę zarządzania i korzystne środowisko podatkowe.

Na ceremonię otwarcia przybyli członkowie rady FDI, personel i członkowie FDI. Przy-



byli również przedstawiciele reprezentujący okręg genewski: Stéphane Graber – Délégué au Service de la Promotion Economique du Canton de Genève oraz André Klopmann – Chargé des ONG internationales, Canton de Genève.

Przecięcia wstęgi dokonali: Prezydent FDI – Roberto Vianna, dyrektora FDI – David Alexander oraz przez przedstawicieli okręgu genewskiego – André Klopmann. Goście obejrzeli nową siedzibę organizacji.

Wielka ceremonia otwarcia zbiegła się w czasie ze spotkaniem

Rady FDI. Pomimo wybuchu wulkanu na Islandii i chmury pyłu wulkanicznego, co znacznie utrudniło podróż, w ceremonii wzięła udział duża liczba gości. Niektóre sprawy zostały jednak odłożone do omówienia na później – Rada zajmie się nimi na wrześniowym zjeździe w Salwadrze.

### Fragmety przemówienia inauguracyjnego prezydenta FDI:

Roberto Vianna: „Jestem dumny z tego, że FDI World Dental Federation – jedna z najstarszych na świecie, międzynarodowych organizacji lekarzy

znalazła nowy dom w tym mieście, sąsiadując z takimi potęgami, jak WHO, ONZ i Światowa Organizacja Handlu”.

„W naszym nowym domu w Genewie, jesteśmy na doskonałej pozycji, by współpracować z wieloma partnerami w zakresie zdrowia, podtrzymując tym samym światową pozycję organizacji, jednoczyć głosy w sprawie zdrowia jamy ustnej oraz dostarczać wiedzę i edukację dla profesjonalistów, a także dostęp do opieki zdrowotnej dla społeczeństw na całym świecie”. [FDI](#)

## Program imprez towarzyszących Kongresowi FDI 2010

Program imprez towarzyszących corocznemu Kongresowi FDI, który odbędzie się 2-5. września br. w Salvador w Brazylii jest już dostępny. Uczestnicy mogą zapoznać się z nim i przygotować na atrakcje czeka-

jące w stanie Bahia. Program został starannie dopracowany, aby przedstawić lokalną kulturę z różnych aspektów.

Więcej informacji znajduje się na stronie internetowej FDI. [FDI](#)

### About the publisher [fdi](#)

**Publisher**  
FDI World Dental Federation  
Tour de Cointrin, Avenue Louis Casai 84,  
Case Postale 5  
1216 Cointrin – Genève  
Switzerland  
Phone: +41 22 560 81 50  
Fax: +41 22 560 81 40  
E-mail: [media@fdiworldental.org](mailto:media@fdiworldental.org)  
Web site: [www.fdiworldental.org](http://www.fdiworldental.org)

FDI Worldental Communiqué is published by the FDI World Dental Federation. The newsletter and all articles and illustrations therein are protected by copyright. Any utilisation without prior consent from the editor or publisher is inadmissible and liable to prosecution.



Dr Morton Rosenberg

## „W każdej placówce medycznej powinien być defibrylator!”

Wywiad z dr. Mortonem Rosenbergiem z USA na temat medycznych stanów nagłych w praktyce stomatologicznej

Lekarz dentysta musi być zawsze gotowy do udzielenia pomocy w stanach nagłych, który najczęściej rozwijają się

w trakcie i po podaniu środka miejscowo znieczulającego. Choć badania wykazały, że większość tego typu powikłań

ma przebieg łagodny, to ok. 10% spośród tych epizodów należy uznać za poważne. Dr Morton Rosenberg z Tufts

University School of Dental Medicine (USA) opracował listę leków i wyposażenia do stosowania w stanach nagłych dla lekarzy dentystów wraz z listą kontrolną, oceniającą stopień przygotowania do sytuacji wystąpienia stanu zagrożenia życia. Z dr. Rosenbergiem rozmawiamy m.in. na temat znaczenia szkolenia zespołów stomatologicznych.

*Medyczne stany nagłe w gabinecie dentystycznym występują rzadko, ale prawdopodobnie każdy dentysta spotka się z nimi w swojej praktyce. Czy w ostatnich latach zmienił się rodzaj stanów zagrożenia życia?*

Zbieranie danych dotyczących tych zagadnień jest bardzo trudne, jednak zdaniem większości ekspertów, częstość występowania stanów nagłych w gabinetach stomatologicznych stale rośnie. Wśród stanów tych nadal dominują problemy związane z układem krążenia i układem oddechowym.

*Z czego wynika ten wzrost?*

Ludzka populacja się starzeje. Leczymy coraz starszych pacjentów z coraz bardziej złożonymi potrzebami stomatologicznymi, stosując techniki, które jeszcze 15 lat temu nie istniały. Poza tym rośnie zużycie leków dostępnych na receptę, ziołowych suplementów i tzw. dopalaczy – wszystkie one mogą wchodzić w interakcje ze sobą nawzajem, a także z lekami, które stosują lekarze dentyści, w tym z coraz bardziej popularną i coraz częściej wykorzystywaną sedacją.

*Opublikował Pan ostatnio nowe wytyczne dotyczące medycznych stanów nagłych w gabinetach stomatologicznych. Czy aktualny stan wiedzy uważa Pan za przestarzały?*

Nie nazwałbym go przestarzałym. Ważne jest jednak zrozumienie, że przygotowanie do sytuacji wystąpienia medycznego stanu nagłego to standard opieki nad pacjentem ulegający ciągłym zmianom. Jedną z ważniejszych zmian stanowi dostępność automatycznych defibrylatorów do użytku zewnętrznego (automated external defibrillators – AED), które powinny znajdować się w każdym gabinecie stomatologicznym. Zgodnie z wytycznymi American Heart Association z 2005 r., wczesna defibrylacja stanowi integralny element „łańcucha przeżycia” stosowanego w przypadkach zatrzymania akcji serca zgodnie z BLS (Basic Life Support – podstawowe zabiegi ratujące życie). Wykazano, że dostępność AED do natychmiastowego użytku zwiększa szanse na powodzenie resuscytacji.

FDI Annual World Dental Congress  
2-5 September 2010  
Salvador da Bahia, Brazil

congress@fdiworldental.org  
www.fdiworldental.org





W niektórych stanach Ameryki Płn. (np. Floryda, Waszyngton i Illinois) nałożono na gabinety dentystyczne obowiązek posiadania AED.

Inne zmiany dotyczą kursów kształcenia ustawicznego, obejmujących szkolenie zadaniowe i wysokiej jakości symulatory ludzkie. Podczas tych kursów szczególną uwagę zwraca się na radzenie sobie z medycznymi stanami nagłymi w praktyce. Szkolenia te zyskują coraz większą popularność wśród lekarzy dentyków i ich zespołów klinicznych.

**Czy Pana zdaniem lekarze dentyści i personel gabinetów stomatologicznych są dziś dobrze przygotowani do radzenia sobie z większością medycznych stanów nagłych?**

Wiele gabinetów kupiło podstawowe wyposażenie ratunkowe, ale dla uzyskania pożądanego efektu niezbędne jest jeszcze odpowiednie przeszkolenie lekarza i całego zespołu oraz znajomość aktualnych wytycznych



Dr Morton Rosenberg podczas dorocznego spotkania American Association of Oral and Maxillofacial Surgeons w Toronto w 2009 r., gdzie był jednym z kierowników 3-dniowego praktycznego kursu z symulacją stanów nagłych związanych z zastosowaniem znieczulenia. (DTI; fot. dzięki uprzejmości Uniwersytetu Tufts, USA).

BLS-HCP (Basic Life Support for Healthcare Providers – podstawowe zabiegi ratujące życie dla pracowników opieki zdrowotnej). Każdy gabinet powinien zapewniać co najmniej minimalne standardy, tzn. możliwość podawania tlenu pod dodatnim ciśnieniem.

**Jakie leki należy mieć w gabinecie, aby radzić sobie z najczęstszymi stanami nagłymi?**

W gabinecie powinien być tlen oraz noradrenalina, difenhydramina, nitrogliceryna, środek rozszerzający oskrzela, glukoza, aspiryna i amina aromatyczna. Należy pamiętać, by regularnie kontrolować datę ważności przechowywanych leków.

**Rosnącym problemem klinicznym stają się reakcje alergiczne na niektóre substancje zawarte w lekach. Które preparaty są pod tym względem najbardziej problematyczne?**

Bez wątpienia na czele listy leków podawanych często pacjentom leczonym stomatologicznie, które mogą wywoływać reakcje alergiczne są antybiotyki. Dentyści powinni także mieć świadomość, że wśród pacjentów coraz częściej występuje alergia na lateks.

**Jakie wyposażenie gabinetu Pan zaleca?**

Do wyposażenia, które powinno być łatwo dostępne należą: przenośna butla z tlenem,

rurka ustno-gardłowa oraz sprzęt do dodatkowego podawania tlenu, w tym także worek ambu.

Zalecam również posiadanie kleszczy Magilla, automatycznego defibrylatora zewnętrznego, ciśnieniomierza i zegara ściennego ze wskazówką minutową.

**Odpowiednia ocena ryzyka i dokumentacja pozwoliłaby uniknąć wielu medycznych stanów nagłych. Jakie są pierwsze**

**oznaki identyfikujące pacjenta wysokiego ryzyka?**

Identyfikacja pacjentów obciążonych wysokim ryzykiem wystąpienia medycznych stanów nagłych podczas leczenia stomatologicznego jest możliwa jedynie poprzez zebranie szczegółowego wywiadu ogólnego, drobiazgowo pytania o istniejące choroby, celowe badania lekarskie i ocenę parametrów życiowych.

**Jakie są najlepsze strategie zapobiegania problemom?**

Czynniki, jakie wyróżniają dobrze przygotowany gabinet stomatologiczny to: badanie przedzabiegowe, odpowiednie podstawowe wyposażenie ratunkowe oraz aktualne szkolenie lekarzy i całego personelu w dziedzinie BLS-HCP. Dzięki ciągłemu powtarzaniu, a co najważniejsze nagłym kontrolom, pracownicy gabinetu będą w stanie szybko rozpoznać problem i udzielić niezbędnej pomocy pacjentowi, u którego wystąpił stan nagły.

AD



# SLOVAK DENTAL DAYS

11<sup>th</sup> EXHIBITION OF STOMATOLOGY AND DENTAL TECHNICS



## 23. - 25. 9. 2010

INCHEBA, a.s., Viedenská cesta 3-7, 851 01 Bratislava  
T +421-2-6727 2138 • F +421-2-6727 2201 • E [sdd@incheba.sk](mailto:sdd@incheba.sk)

[www.incheba.sk](http://www.incheba.sk)



Zoznam.sk



INCHEBA  
EXPO BRATISLAVA

# „Stomatologia stała się polem ciągłych zmian technologicznych”

Wywiad z Guido Bartelsem z Sales Fellas (Niemcy)

Najnowsze raporty rynkowe sugerują, że producenci materiałów i narzędzi stomatologicznych w niewielkim stopniu zostali dotknięci światową recesją. W ostatnim czasie jednak zmiana metod produkcji i zachowań klientów zaczęła modyfikować ten rynek. *Dental Tribune Asia Pacific* rozmawia z weteranem tej gałęzi przemysłu i konsultantem na teren Azji – Guido Bartelsem z Niemiec na temat stanu przemysłu stomatologicznego i zmian, jakie będą go kształtowały w przyszłości.

**Ostatnie badania rynkowe wykazały, że przemysł stomatologiczny oparł się światowej recesji. Czy udało nam się już pokonać kryzys?**

W przeszłości ta gałąź przemysłu była jedną z pierwszych, która odczuła zmiany zachowań konsu-

mentów i zmniejszenie poziomu inwestycji. Jednocześnie była zawsze pierwszą, która podnosiła się z kryzysu. Nie możemy jednak zapominać, że np. w Niemczech przemysł stomatologiczny nawet w czasach problemów ekonomicznych jest w znacznym stopniu wspierany przez krajowy system ubezpieczeniowy. W przyszłości to się z pewnością zmieni. W związku z trendem demograficznym obserwowanym w naszych społeczeństwach, dotychczasowe systemy ubezpieczeń społecznych staną się przestarzałe i ustąpią miejsca nowym, składając w większym stopniu na barki obywateli ciężar odpowiedzialności za własne zdrowie. Ta zmiana może wpłynąć na przebieg recesji w przyszłości.

**Jakie wnioski przemysł stomatologiczny powinien wyciągnąć z tego kryzysu?**

Zmiany zawsze uwidaczniają nowe możliwości. W ostatnich latach można już było zauważyć, że nastąpią zmiany w przemyśle stomatologicznym. Początkowo zachodziły one stopniowo – głównie dlatego, że producenci metali szlachetnych starali się za wszelką cenę utrzymać dominującą pozycję na rynku, którą tracili na rzecz alternatywnych materiałów ceramicznych. Obecnie dostępnych jest wiele nowych materiałów, szczególnie stworzonych na bazie porcelany, które mogą w perspektywie długoczasowej zapewnić bardziej ekonomiczne leczenie protetyczne. Podobnie jak inne gałęzie przemysłu, także stomatologia stała się dziś polem ciągłych wyzwań technologicznych, związanych z wprowadzaniem innowacyjnych pomysłów i zaawansowanych technicznie rozwiązań. Nowe koncepcje produktów i ograniczanie kosztów to tylko



Guido Bartels

jedną stroną medalu. Musimy także na nowo określić parametry wpływające na lojalność i obsługę klientów, ponieważ powszechność Internetu doprowadziła do radykalnej zmiany sposobu, w jaki dziś komunikujemy się i zdobywamy wiedzę w społeczeństwie.

**Fuzje i przejęcia stały się w przemyśle stomatologicznym codziennością. Czy można wobec tego mówić o koncentracji rynku?**

Pod tym względem przemysł stomatologiczny jest raczej opóźniony, nie zdoła jednak uciec od trendów obserwowanych na rynku światowym. Główną przyczyną tych zmian jest także stała dostępność dóbr i usług za pośrednictwem Internetu. Wynikający z tego wzrost światowej konkurencji ekonomicznej stał się czynnikiem, który doprowadził do koncentrowania się nie tylko na procesach produkcji, ale także na oczekiwaniach konsumentów. Tego trendu nie można powstrzymać. Będzie on ulegał dalszemu napędzaniu poprzez skoncentrowany rozwój obiecujących przedsięwzięć biznesowych.

**Czy w obecnej sytuacji firmy powinny koncentrować się na tym, co jest ściśle obszarem ich zainteresowań, czy raczej spróbować inwestować w inne, nowe segmenty produkcji?**

Przedsięwzięcia oparte na ściślejszej specjalizacji zawsze w perspektywie długoczasowej okazują się skuteczne. Można jednak równocześnie poszerzać kompetencje na drodze przejęcia lub fuzji, a następnie kontrolować nowe obszary działalności, stosując właściwe metody zarządzania. Najnowsze przykłady dowodzą, że firmy stosujące rozwiązania typu „wszystko w jednym” mogą odnosić sukcesy, a rynek jest otwarty na ich usługi.

**Obecnie inwestuje się znaczne środki w dziedzinę cyfrowego wykonywania uzupełnień protetycznych. Czy te nowe technologie posiadają potencjał, który pozwoli im zastąpić tradycyjne procesy produkcji?**

W innych dziedzinach przemysłu doszło już do podobnych przemian, tymczasem my wciąż jesteśmy na początku procesu rozwoju. Centralna, tania produkcja w dłuższej perspektywie będzie wywierać znaczący wpływ na przemysł produktów stomatologicznych. Poza dostępnymi już technikami obrazowania cyfrowego

i technologiami CAD/CAM będziemy obserwować trend powstawania średnich i dużych centrów produkcji, które zastąpią pracownie protetyczne „za rogiem”. Także zakres działań technika dentystrycznego będzie w przyszłości znacząco różnił się od jego dzisiejszej pracy. Wymogi tego zawodu i jego charakter ulegną drastycznej zmianie. Technicy dentystryczni będą zajmować się wykańczaniem prac i poniosą odpowiedzialność jedynie za niektóre etapy procesu wytwarzania uzupełnień protetycznych. Nie widzę w przyszłości miejsca dla techników samodzielnie wykonujących uzupełnienia od początku do końca.

**Jakie inne zjawiska, Pana zdaniem, będą kształtowały rynek?**

Jest oczywiste, że nasze systemy opieki zdrowotnej ulegają drastycznym zmianom i zaczynają konkurować nie tylko o pacjentów, ale także o lekarzy. Zgodnie z tym trendem firmy ubezpieczeniowe będą prawdopodobnie tworzyły nowe systemy oparte na lojalności pacjentów, pracowników opieki zdrowotnej i ośrodków medycznych. Wydaje mi się, że w stomatologii decydującym czynnikiem będzie konkurencyjność i niskie ceny uzupełnień protetycznych.

**Wiele firm stomatologicznych zapowiada znaczne inwestycje na rynku azjatyckim. Czy rzeczywiście rynek ten ma tak duży potencjał?**

Pod względem potencjału rynkowego Indie i Chiny oferują niezwykle możliwości. Niemal 250 mln Chińczyków, którzy mieszkają głównie w i wokół dużych miast, takich jak Szanghaj, obecnie dysponuje już średnio kwotą 6.000 dolarów miesięcznie. Rząd chiński pracuje nad dalszą poprawą dobrobytu ludności kraju, zgodnie z planem 5-letnim. Trwają także starania o wprowadzenie w ciąg kolejnych 5 lat kilku własnych marek na rynek światowy. Dlatego też można spodziewać się ważnych przejęć międzynarodowych marek i firm przez producentów z Chin. Jednak mówiąc o rynkowym potencjale Azji, musimy pamiętać, że dotarcie na ten rynek jest często trudne ze względu na różnice dotyczące kultury i zachowań konsumentów. Importowanie do tych krajów jakichkolwiek dóbr wymaga często kosztownych procesów rejestracyjnych, dlatego małe i średnie firmy raczej nie mają takich możliwości. ■

AD

www.cede.pl

20. Środkowoeuropejska  
Wystawa Produktów  
Stomatologicznych  
20th Central European  
Dental Exhibition

Poznań, 23-25. 09. 2010

exactus

EXACTUS sp.j.: 90-418 Łódź, Al. Kościuszki 17 | p.  
tel.: (+48) 42 632 28 66, fax: (+48) 42 632 28 59  
e-mail: info@exactus.pl cede@cede.pl www.cede.pl



# Portale społecznościowe to doskonały sposób promocji gabinetu

Mhari Coxon, Wielka Brytania

Jeśli jeszcze potrafisz, spróbuj wyobrazić sobie czasy, kiedy dostępne były tylko 2 lub 3 analogowe kanały telewizyjne, które kończyły emisję przed północą. Nie było telefonów komórkowych ani domowych komputerów. Nikt nawet nie słyszał o Internecie. Tak właśnie wyglądało moje dzieciństwo i gdyby wówczas ktoś powiedział mi, że niebawem zaloguję się na „Facebook’u”, pewnie nie chciałabym nawet tego słuchać.

Dzięki cierpliwości mojego 14-letniego pacjenta, rok temu nauczyłam się tworzyć opisy, chociaż nadal nie opanowałam w dostatecznym stopniu praktycznych skrótów, którymi można porozumiewać się *on line* z przyjaciółmi. Moi znajomi twierdzą, że nie wysłałam wiadomości, ale książki.

W ubiegłym roku mąż założył mi na „Facebook’u” firmowy profil oraz stronę CPDforDCP Ltd. – 6 miesięcy później mamy ponad 1.900 znajomych, co pozwala na utrzymanie kontaktu z pracownikami gabinetów stomatologicznych z całego kraju i organizowanie kursów odpowiadających ich potrzebom. Niektórych kursów nawet nie reklamujemy poza „Facebook’iem”, ponieważ wszystkie miejsca są zajmowane przez ludzi stamtąd. Słuchanie naszych partnerów biznesowych i uczestnictwo w grupach pozwoliło ściśle określić kierunek, w którym powinniśmy podążać, planując pracę na kolejny rok.

„Facebook” dostarcza informacji i odpowiedzi na pytania – nawet, jeśli nie wiesz, gdzie ich szukać, możesz spytać członków jednej z licznych grup, np. Dental Nurse Network (Sieć Pielęgniarek Stomatologicznych) czy UK Dental Hygienists (Higienistki Stomatologiczne z Wielkiej Brytanii). Na „Facebook’u” zawsze znajdzie się ktoś, kto zna odpowiedź na twoje pytanie albo może skontaktować cię z innym znajomym lub firmą, którą ją zna. Można rekomendować różne formy usług, a linki odsyłające do nich są dostępne dla wszystkich użytkowników.

Rozmawiałam z lekarzami z Izraela i dentystami z Niemiec leczącymi pacjentów specjalnej troski. Dzięki podpowiedziom grupy znalazłam wiele doskonałych artykułów. Można tam znaleźć specjalistów, którzy udzielają porady biznesowej albo firmy, które się wzajemnie wspierają. Jest w tym wszystkim także ważny aspekt socjologiczny, ponieważ „Facebook” i inne portale społecznościowe to często miejsce przyjacielskich dyskusji i rozważań, a czasem także sprzeczek.

## Nie tylko młodzież

W opublikowanym ostatnio oświadczeniu prasowym Brytyjskiej Fundacji Zdrowia Jamy

Ustnej (British Dental Health Foundation) można przeczytać: „Odkąd nieco ponad 2 miesiące temu Brytyjska Fundacja Zdrowia Jamy Ustnej zmieniła strategię internetową, zainteresowanie naszą stroną internetową wzrosło aż o 35%”.

Fundacja publikuje porady dotyczące zdrowia jamy ustnej, wyniki badań z dziedziny stomatologii i nowinki z branży.

Dr Nigel Carter – dyrektor naczelny Brytyjskiej Fundacji Zdrowia Jamy Ustnej jest zaskoczony tym, jak szybko osiągnięto sukces: „Kiedy pierwszy raz weszliśmy w świat portali społecznościowych, mieliśmy nadzieję, że dzięki temu zbliżymy się do ludzi, dając im dostęp do nowego miejsca dla komunikatów dotyczących zdrowia jamy ustnej. Nasz plan przewidywał długoterminowy, stabilny wzrost i powolne zwiększenie liczby odwiedzin na naszej stronie internetowej. Szybkość zmian przekroczyła jednak nasze najśmielsze oczekiwania. To, co planowaliśmy osiągnąć po 3 miesiącach, uzyskaliśmy w ciągu pierwszych 3 tygodni, a liczby nadal rosną! Nawiązujemy codziennie kontakty z ludźmi w różnym wieku, pochodzącymi z różnych środowisk”.

## Nie tylko dla zawodowców

Obecnie wiele gabinetów dentystycznych posiada swoje profile na „Facebook’u”, zakłada grupy, których członkami są ich pacjenci, wykorzystuje profile do rozsyłania newsletterów, promowania praktyki i pozytywnego rozwoju firmy. Umożliwia to bezpośredni kontakt z pacjentami. Coraz więcej kwestii biznesowych załatwia się na „Facebook’u” lub w innych podobnych miejscach.

Jest wiele innych portali społecznościowych, które działają w sposób zbliżony do „Facebook’a”: „Twitter”, „YouTube”, „My space” itp. Powstają już nawet firmy, które zarządzają tymi stronami – dzięki czemu twoja praktyka może kontaktować się z twoimi klientami



Fot.: Stephen Coburn

na wszystkie możliwe sposoby: poprzez wiadomości tekstowe, „tweeting”, „Facebook”, pocztę elektroniczną, zapewniając wygodę i formę komunikacji odpowiadającą ich potrzebom.

Nie zwlekaj, przyłącz się do społecznej rewolucji, aby kontaktować się ze znajomymi i przyjaciółmi, rozmawiać z dotychczasowymi klientami i zdobywać nowych, szukać informacji lub

po prostu przekonać się, że to skuteczna strategia.

Znajdź na „Facebook’u” Mhari Coxon i *Dental Tribune!*

AD

NASZA JAKOŚĆ WYRÓŻNIA JUŻ PRZEZ 20 LAT

www.poldent.pl

**Poldent®**

Autor



Mhari Coxon jest higienistką stomatologiczną pracującą w Wielkiej Brytanii, w samym centrum Londynu. Można się z nią skontaktować, pisząc na adres e-mail: coxon@cpdforhcp.co.uk.