

today



Programa Científico

Inclui um programa detalhado com todas as palestras que estão previstas para os três dias do Congresso.

pág 8, 9 e 10

ExpoDentária

Mapa Expo-Dentária

Disponibilizamos um mapa do recinto para que possa identificar onde estão localizadas as empresas na Expo-Dentária

página 12



As novidades deste ano

Saiba quais os lançamentos e as principais novidades que as empresas são apresentar na Expo-Dentária

página 2 a 14



Seja muito bem-vindo a mais um Congresso Anual da OMD

■ É com grande satisfação que se verifica, uma vez mais, que o Congresso da OMD continua a ser o palco para os grandes nomes mundiais da medicina dentária transmitirem o seu saber e experiência.

Foi com este ideal, com muita dedicação e empenho, que preparamos mais um Congresso Anual da OMD, o XXII Congresso.

Podemos, desta forma, assegurar um programa científico de grande qualidade, aliciante, criterioso, com conferencistas de renome mundial, onde certamente encontrará motivos e momentos para reflexão.

Procurando sempre fazer mais e melhor, tornamos acessível, este ano, a todos os médicos dentistas, de forma gratuita, o acesso ao programa sócio-profissional.

A Expo-Dentária é de entrada livre para todos os médicos dentistas. Está, como já vai sendo usual, totalmente preenchida pelas empresas de maior expressão a nível nacional e internacional, proporcionando o contacto com as mais relevantes novidades tecnológicas do setor.

Criaremos também momentos surpresa que certamente, a par da já tão aguardada Festa Oficial do Congresso, serão do seu agrado.

É uma honra poder contar com a sua presença neste que é o seu Congresso! O Congresso da OMD é... muito mais que um Congresso!

Ricardo Faria e Almeida
Presidente da Comissão Científica



JAIME ALBERICH MOTA, PRESIDENTE DA COMISSÃO ORGANIZADORA DO XXII CONGRESSO OMD

“AS DÚVIDAS CLÍNICAS TÊM, OU PODEM TER, RESPOSTAS NESTE CONGRESSO”

O XXII Congresso da Ordem dos Médicos Dentistas, que este ano se realiza no Centro de Congressos de Lisboa, decorre entre 21 e 23 de novembro. Esta edição vai contar com uma forte e sustentada vertente científica, com um reforço da vertente clínica e com o uso dos novos canais de comunicação, como as redes sociais. Mas são só. A organização, liderada nesta edição por Jaime Alberich Mota, quis criar momentos mais lúdicos para tornar o espaço do Congresso mais agradável. Vai haver DJ, cocktails, provas de vinhos e exposições de automóveis.

Este ano, o Congresso da Ordem dos Médicos Dentistas vai realizar-se em Lisboa. O que tem a organização previsto para esta edição? Temos cinco salas de conferências, sendo que uma vai estar dedicada a temas socioprofissionais. É uma sala de acesso livre, gratuito e sem necessidade de inscrição prévia. Ou seja, o acesso é apenas limitado à lotação do próprio espaço.

Que tipo de palestras vão ser realizadas nesse espaço? Serão palestras de interesse geral. Desde automotivação, a questões relacionadas com a deontologia e responsabilidade social. Mas também vamos ter reuniões da Associação Dentária Lusófona nas quais queremos congregar as comunidades dentárias de língua oficial portuguesa, como Brasil,



Guiné, Angola, Macau, Moçambique... Basicamente queremos dinamizar esta confluência de interesses. E vamos ainda procurar fazer passar a informação que a nossa atividade profissional tem um impacto bastante negativo na coluna, dada a incorrer posição em que muitas vezes nos colocamos, resultando em escolioses e outros problemas. Por isso vamos passar alguma informação sobre como podemos combater essas doenças profissionais.

O que vos levou a tornar públicas estas palestras?
Quisemos tentar aproximar mais o Congresso dos colegas. Queremos que os colegas realmente entendam que este é um congresso feito por médicos dentistas para médicos dentistas. É feito por amadores, mas de forma altamente profissional. A máquina já está muito bem montada e oleada. Queremos oferecer mais à classe, queremos ter temas mais específicos, queremos ter também temas com menos ciência e que abordem aspetos do exercício profissional do ponto de vista legal.

Que perspetivas tem?

O Congresso tem duas vertentes: a parte científica e a da Expodentária. É claro que só conseguimos ter palestrantes de topo se tivermos algum apoio financeiro que, em parte, depende do sucesso da Expodentária. Mas atenção, toda a vertente cien-

tífica é escolhida pela Comissão Científica. Não há nenhum palestrante imposto, nós é que impomos os palestrantes. Ou seja, não há nenhuma empresa que nos venha sugerir quem vem falar. Nós escolhemos os palestrantes e depois perguntamos às empresas se querem patrocinar, e não o contrário. Entendemos que essa é uma mais-valia e uma segurança que os colegas têm de ter.

A parte científica está por isso bem salvaguardada?
Sim, claramente. Sempre esteve. A Comissão Científica é que escolhe os palestrantes. Mas é verdade que só temos conseguido trazer nomes de topo mundial porque temos um suporte financeiro para isso, são custos bastante elevados.

Esse custo é imputado ao congressista?

Não, repare que conseguimos fazer tudo isto a preços bastante acessíveis a qualquer médico dentista e aluno. Temos preços diferenciados para alunos, recém-licenciados e para os profissionais com alguns anos de formação. Por exemplo, Silas Duarte, que vem falar ao nosso Congresso, foi cabeça de cartaz da Sociedade de Estética dos Estados Unidos. Por 120 euros, um médico dentista vai poder ouvi-lo. Um estudante, por 80 euros. Acho muito importante que eles tenham acesso a este tipo de conferências. Este é um congresso que, sendo multidisciplinar, cada área é explorada de

forma específica. Os valores que os profissionais pagam são muito acessíveis. Tentamos harmonizar tudo isto, até pelo atual período económico que estamos a viver.

Expodentária com lista de espera

Mas a Expodentária está a correr bem?

Sim, desde finais de julho que está completa. Aliás, temos cerca de 15 empresas em lista de espera. Até podíamos ter espaço físico para as integrar, mas não queremos.

Mas porque razão?

Em Lisboa não conseguimos um espaço único onde pudéssemos ter cinco auditórios e uma área de exposição com seis mil metros quadrados. Ou existe a área de exposição, ou existem auditórios. A única alternativa é o Centro de Congressos de Lisboa, sendo certo que pelo facto de não podermos ter todas as empresas expositoras no mesmo espaço é um pormenor bastante relevante. Porque não agrada às empresas e sinceramente não agrada à organização.

Mas no Europarque, em Santa Maria da Feira, conseguiram essas duas valências?

Sim, esse espaço é o ideal, mas é em Santa Maria da Feira que fica a 35 quilómetros do Porto, é longe do aeroporto e não tem locais de alojamento para sustentar a infraestrutura. Fica fora de mão.

No Porto, o ano passado realizaram o Congresso na Exponor e o balanço foi positivo...

Foi, mas mesmo assim tivemos de construir um auditório. Também não é a estrutura ideal.

Além de Silas Duarte, que outros nomes gostaria de destacar na edição deste ano?

O Carlo Tinti, um nome muito forte que aborda um tema muito complicado em odontologia que é a regeneração óssea vertical. Temos ainda David Nisand, dentro da área de implantologia, assim como Eduardo Anitua e France Lambert. Na endodontia temos Gustavo De-Deus e Jan Berghmans, que são de estilos muito distintos, mas ambos não só académicos, mas também clínicos. Entre os portugueses só posso dizer-lhe que temos os melhores nacionais. Temos os melhores académicos, ligados às faculdades e clínicos que nos vêm falar de casos específicos.

Ler entrevista na íntegra na edição nº 93 da revista Saúde Oral.

Saúde Oral

Revista Profissional de Estomatologia e Medicina Dentária

NSK Ofertas Especiais...
até 31 de Dezembro de 2013

Ti-Max Z45L

ÚNICO NO MUNDO

2 Tipos de Irrigação...
Névoa
Jato de água (sem ar)

3 ANOS GARANTIA
INSTRUMENTOS
TI-MAX Z

NSK apresenta novo catálogo de ofertas especiais

■ NSK Dental Spain SA publicou um novo Catálogo de Ofertas Especiais, com validade até 31 de dezembro de 2013, com os produtos mais representativos da marca japonesa e a preços especiais. “A NSK oferece produtos que estabelecem o padrão mundial como referência, mediante uma engenharia de produção incomparável e uma tecnologia inovadora, com preços altamente competitivos”, refere a NSK em comunicado. As empresas e os profissionais interessados podem solicitar os catálogos e efetuar os pedidos através da rede de distribuidores da NSK em Portugal.

today

dti Dental Tribune International

Redação e escritório administrativo: Dental Tribune International GmbH, Holbeinstraße 29, 04229 Leipzig, Germany
Telefone: +49-341/4 84 74-3 02
Fax: +49-341/4 84 74-1 73
Internet: www.dental-tribune.com / info@dental-tribune.com
Publisher: Torsten Oemus
Director Financeiro e de Controlo: Dan Wunderlich
Coordenação editorial: Sónia Ramalho (revista Saúde Oral)
Gestor de Produto: Cláudia Salwiczek

Comercial: Ana Pereira (Saúde Oral)
Produção: Gernot Meyer
Karen Hamatschek
Paginação: Luís Gregório (Saúde Oral)

O jornal Today do XXII Congresso da OMD estará disponível durante os dias de congresso e da Expo-Dentária entre 21 a 23 de novembro de 2013. Esta publicação e os seus artigos, fotos e ilustrações estão protegidos por direitos de autor. Qualquer utilização sem prévio consentimento do editor ou do publisher é inadmissível e punido por lei. Nenhuma responsabilidade é assumida pela informação publicada sobre associações, empresas, e mercados. Os termos gerais e condições aplicáveis ao local de julgamento, em Leipzig, na Alemanha.



Flexibilidade

Apresentamos a A-dec 400, que é a aproximação perfeita entre produtividade, ergonomia e conforto.

O conjunto entre elegância e versatilidade.

A- Dec 400 é a aliança entre o design e funcionalidade, tendo um estilo e preço mais apelativos.

Para saber mais **visite a-dec.com**



Cadeiras
Módulo de instrumentos
Luzes
Suportes de monitor
Armários
Peças de mão
Controlo de infeções

Batadec Lda
Centro de Negocios
Vila Nova da Barquinha Lt 26
Vila Nova da Barquinha, Atalaia 2260-067 Portugal
T: 351.249.821.277
E: geral@batadec.com



Montellano passa a distribuir equipamentos Anthos

■ A Montellano é oficialmente, desde o dia 1 de novembro de 2013, o único distribuidor dos equipamentos Anthos, em Portugal. “Esta distinção só é possível graças a um excelente trabalho iniciado há 40 anos e desenvolvido pela equipa da Montellano ao longo dos últimos anos”, informa a empresa em comunicado. “A todos os clientes garantimos um apoio técnico permanente a nível nacional com peças de origem”.



Anthos apresenta Classe A5 e Classe A3 Plus



■ A Anthos deu a conhecer o modelo Classe A5, um equipamento dentário que oferece “a maior variedade de modelos da gama Anthos, um instrumento fiável e altamente personalizável”. As possibilidades de configurar o novo equipamento são cada vez maiores. Ergonomia para todos os estilos de trabalho, instrumentos integrados, grande escolha do pedal de comandos e de lâmpadas cilíticas, vários sistemas de higiene, acessórios, cores, ou seja, versatilidade em todos os sentidos. “A liberdade de configurar o modelo A5, adaptando-o às suas necessidades, dá-lhe todas as prioridades profissionais que precisa

no seu dia-a-dia”, informa a empresa. Já o modelo Classe A3 Plus é a síntese dos valores que representam a marca Anthos: funcionalidade, fiabilidade, flexibilidade e segurança. “A simples racionalidade por trás das escolhas de design deste modelo é a base da sua genialidade, a de acolher a integração de funções e desempenhos acima dos padrões habituais: instrumentos de higiene avançados, micromotor a indução, consolas com ecrã numérico, braço da unidade de tratamento com travão pneumático”. A Anthos vai estar presente na Expo-Dentária 2013, para apresentar a nova gama.

32^o CIOSP

Congresso Internacional de
Odontologia de São Paulo

São Paulo Brasil



NOS vemos lá!

De 30 de janeiro a 02
de fevereiro de 2014



www.ciosp.com.br

secretaria.decofe@apcdcentral.com.br

32nd CIOSP - São Paulo International Dental Meeting
From January 30 to February 02, 2014
At the Expo Center Norte - São Paulo/SP - Brazil





Proficiência através da Simplicidade

- **Menos etapas** ▶ um instrumento prepara o canal da raiz para um taper maior
- **Uso seguro** ▶ prepara canais bastante curvos e estreitos
- **Grande resistência à fadiga cíclica e maior flexibilidade** ▶ M-Wire™ NiTi
- **Uso único para cada paciente** ▶ não necessita lavar nem esterilizar



www.vdw-dental.com



RECIPROC®
one file endo

XXII CONGRESSO OMD

O MUNDO DA MEDICINA DENTÁRIA EM TRÊS DIAS

Novos equipamentos, cursos, conferências, debates... e animação. De 21 a 23 de novembro, o Centro de Congressos de Lisboa vai ser o ponto nuclear do setor da medicina dentária em Portugal. Para as empresas que vão marcar presença, as expectativas são elevadas e esperam que as novidades apresentadas atraiam os médicos dentistas.

Texto: Ângelo Delgado

■ Lisboa prepara-se para receber mais uma edição do Congresso da Ordem dos Médicos Dentistas. O Centro de Congressos da capital será, de 21 a 23 de Novembro, o núcleo de discussão sobre as melhores práticas existentes na medicina dentária. A sustentar toda a teoria apresentada nas várias salas do evento ocorre, como de costume, a Expo-Dentária. A Dentina é uma das muitas empresas que vai marcar presença na Expo-Dentária. Em conversa com a SAÚDE ORAL, Daniela Flora fala sobre como a companhia irá encarar mais uma edição do certame organizado pela OMD. “As nossas expectativas são elevadas. De ano para ano esperamos que a adesão ao congresso e às novidades que apresentamos seja cada vez maior, sendo que esta edição não é exceção”, afirma a assistente de marketing da Dentina. Para a responsável, é essencial que a Dentina continue a ser “percecionada pelos clientes e potenciais clientes como uma empresa 100% nacional, detentora de marcas exclusivas e que tem ao seu dispor uma equipa de oito delegados comerciais e um departamento técnico com quatro profissionais especializados, que no decorrer do Congresso irão apresentar toda a gama existente na empresa”. Ainda segundo Daniela Flora, os produtos apresentados têm a ver com



“equipamentos, imagiologia e consumíveis que melhor se adequarão às necessidades diárias da prática clínica dos médicos dentistas”. A VOCO também se fará representar durante os três dias do Congresso. Pedro Vilela, representante da empresa, explicou à SAÚDE ORAL a importância do evento organizado pela Ordem dos Médicos Dentistas no panorama clínico em Portugal. “É, sem qualquer margem para dúvidas, um acontecimento importantíssimo no setor dentário e que, cada vez mais, tem o seu estatuto bem definido. Tem evoluído de forma significativa, alcançando uma importância também a nível internacional”, elogia, continuando a abordar a relevância do certame para a VOCO. “As expectativas são elevadas! Estes três dias de Congresso dão imensa notoriedade e permitem-nos divulgar a nossa mensagem de uma maneira mais abrangente”.

As novidades

A Expo-Dentária é um espaço de excelência onde as empresas apresentam as suas novidades e inovações para o mercado da medicina dentária. A edição deste ano não é diferente nesta matéria e, por isso, este espaço mantém-se como um palco de “descobertas” para profissionais e também para alunos. Pedro Vilela, da VOCO, revela as principais novidades da marca. “O Futurabond U é a maior novidade apresentada. Trata-se do único adesivo totalmente universal no mercado. Com este produto existe total segurança na adesão das

restaurações diretas e indiretas. A investigação da VOCO revela-nos as suas SingleDose, em que não existe qualquer tipo de evaporação e o material está sempre uniforme. Por outro lado, mantemo-nos centrados na nossa gama de compósitos, como é o exemplo do GrandioSO”, divulga. Além da apresentação de novidades, a VOCO vai realizar cursos “Hand On”, onde os profissionais podem esclarecer as suas dúvidas e testar “in loco” alguns dos materiais da empresa. “Neste âmbito teremos o Dr. Cristiano Alves e a Dra. Ana Rosa Izidoro que vão abordar temáticas relativas ao Structur 3, GrandioSO Inlay Systems e Amaris”. O Hyperion X9 será a grande novidade da Dentina. “É um conceito modular que cobre todos os aspetos da imagem panorâmica em 2D, desde exames cefalométricos, até Cone Beam (CB3D) com plena capacidade de digitalização da arcada completa”, começa por explicar Daniela Flora, continuando a desvendar as características do produto. “Como uma plataforma múltipla, pode comprar apenas o panorâmico hoje e atualizar para uma solução 3 em 1 no futuro. Outra característica fundamental é o FOV (Field of View) do Hyperion. Considerando que um FOV pequeno é apropriado para diagnósticos localizados, um estudo volumétrico total do arco da dentição adulta só é possível com um FOV adequado. É por este motivo que o Hyperion X9 tem um FOV de 11 centímetros”, conclui. Relativamente a lançamentos futuros, Daniela Flora refere que “serão apresentados, a curto prazo, equipamentos e/ou materiais consumíveis”.

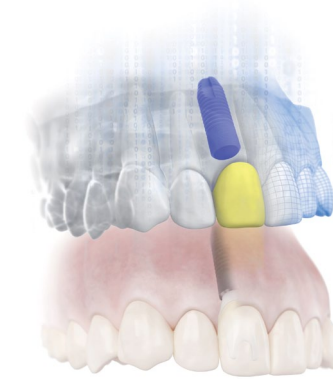
Simpler – O laser user-friendly para Medicina Dentária



■ O novo laser de Díodo da Doctor Smile – Simpler - pode tornar o receio de ir ao dentista uma coisa do passado: “este laser respeita o tecido da cavidade oral, é preciso, seguro, eficiente e permite efectuar tratamentos sem dor para o paciente”, informa a empresa. Estas características são importantes no caso das crianças e dos odontofóbicos que, na maioria dos procedimentos, não sentirão dor

mesmo sem haver recurso a anestesia. “Este laser constitui uma mais-valia para os médicos dentistas, uma vez que permite efectuar tratamentos na área de periodontia, endodontia, cirurgia, implantologia, branqueamento e terapia, neste particular com destaque para a terapia de bioestimulação”. Com um baixo valor de investimento quando comparado com outros produtos semelhantes no mercado, o Simpler não é sinónimo de menor qualidade, uma vez que é dotado de vantagens como “facilidade de manuseamento (que permite ao clínico fazer uma rápida integração deste laser na prática clínica diária) e multiplicidade de acessórios (peças de mão e pontas específicas para o tratamento cirúrgico, como por exemplo o manípulo de bioestimulação)”.

Novas oportunidades com Digital Open Solutions



■ A divisão das Digital Open Solutions da Dentsply Implants apresenta um novo conceito de tratamento, combinando pilares Atlantis™ específicos para cada paciente com a cirurgia guiada do Simplant®. Segundo Anders Holmén, Global Product Management Director das Digital Implant Solutions, “o nosso foco nas soluções digitais abertas gera muito interesse entre os nossos clientes. Um exemplo das últimas inovações é o Simplant 16, a nova versão deste software, líder no mundo para o apoio ao tratamento com implantes. Agora apresentamos “Immediate Smile® com pilares Atlantis”, uma

solução única na qual, durante a colocação do implante (em apenas uma consulta), se leva a cabo a guia cirúrgica e se coloca o pilar Atlantis e uma restauração temporária imediata. Tudo está planificado: é processado e fabricado em ambiente digital. Isto resulta num tratamento de alta qualidade, ao serviço dos nossos clientes e para o benefício final dos pacientes.” O novo software Simplant 16 oferece uma solução completamente digital para soluções temporárias imediatas, inclusivamente para casos de pós-extração.



CROIXTURE

PROFESSIONAL MEDICAL COUTURE



EXPERIENCE OUR ENTIRE COLLECTION ONLINE

WWW.CROIXTURE.COM



AUDITÓRIO

I

- 09:30h - IMPLANTOLOGIA

Implantes curtos para localizações com pouca disponibilidade óssea
David Nisand

- 10:30h - 11:30h - INTERVALO EXPO-DENTÁRIA

- 11:30h - IMPLANTOLOGIA

Manter dentes comprometidos: tomada de decisões críticas
David Nisand

- 13:00h - 14:30h - INTERVALO EXPO-DENTÁRIA

- 14:30h - PERIODONTOLOGIA

Regeneração tecidual guiada (RTG) e regeneração óssea guiada: um caminho emocionante de 25 anos
Carlo Tinti | HENRY SCHEIN

- 16:00h - 17:30h - INTERVALO EXPO-DENTÁRIA

- 17:30h - PERIODONTOLOGIA

Regeneração tecidual Guiada (RTG) e regeneração óssea guiada: um caminho emocionante de 25 anos
Carlo Tinti | HENRY SCHEIN

- 19:00h - VISITA À EXPO-DENTÁRIA

AUDITÓRIO

VI+VII

- 09:30h - ENDODONTIA

Ficção científica
Jan Berghmans | SIMESP

- 10:30h - 11:30h - INTERVALO EXPO-DENTÁRIA

- 11:30h - ENDODONTIA

Ficção científica
Jan Berghmans | SIMESP

- 13:00h - 14:30h - INTERVALO EXPO-DENTÁRIA

- 14:30h - ENDODONTIA

Análise científica, clínica e educacional do movimento recíprocante
Gustavo De-Deus | VOW

- 16:00h - 17:30h - INTERVALO EXPO-DENTÁRIA

- 17:30h - ENDODONTIA

Revendo o conceito de obturação tridimensional
Gustavo De-Deus | VOW

AUDITÓRIO

II

- 09:30h - CARIOLOGIA E MEDICINA DENTÁRIA PREVENTIVA

- 09:30h - Erosão, diagnóstico e abordagem clínica
Liliana Teixeira | GSK

- 10:30h - 11:30h - INTERVALO EXPO-DENTÁRIA

- 11:30h - CARIOLOGIA E MEDICINA DENTÁRIA PREVENTIVA

- 11:30h - Hipersensibilidade, diagnóstico e abordagem clínica
Catarina Coito | GSK
- 12:30h - Discussão

- 13:00h - 14:30h - INTERVALO EXPO-DENTÁRIA

- 14:30h - ODONTOPEDIATRIA

Desenvolvimento da dentição e oclusão em ODP
- 14:30h - Hábitos orais nocivos
Ana Luísa Costa
- 15:15h - Alterações de número de dentes
Ana Paula Macedo

- 16:00h - 17:30h - INTERVALO EXPO-DENTÁRIA

- 17:30h - ODONTOPEDIATRIA

Desenvolvimento da dentição e oclusão em ODP
- 17:30h - Alterações localizadas da erupção dentária
Paula Faria Marques
- 18:15h - Manutenção de espaço
Fernando Mesquita Gabriel

- 19:00h - VISITA À EXPO-DENTÁRIA

AUDITÓRIO

VIII

- 09:30h - COMUNICAÇÕES ORAIS

Implantologia
Materiais Dentários

- 10:30h - 11:30h - INTERVALO EXPO-DENTÁRIA

- 11:30h - COMUNICAÇÕES ORAIS

Odontopediatria
Ortodontia
Periodontologia
Cirurgia Oral

- 13:00h - 14:30h - INTERVALO EXPO-DENTÁRIA

- 14:30h - COMUNICAÇÕES ORAIS

Endodontia
Patologia Oral
Prótese Removível

- 16:00h - 17:30h - INTERVALO EXPO-DENTÁRIA

- 17:30h - COMUNICAÇÕES ORAIS

Oclusão
Periodontologia

AUDITÓRIO

III

- 09:30h - COACHING

Coaching para a atitude/mudança positiva
Viana Abreu

- 10:30h - 11:30h - INTERVALO EXPO-DENTÁRIA

- 11:30h - COACHING

Coaching para a atitude/mudança positiva
Viana Abreu

- 13:00h - 14:30h - INTERVALO EXPO-DENTÁRIA

- 14:30h - CONSELHO DEONTOLÓGICO E DE DISCIPLINA

Consentimento informado
André Dias Pereira

- 16:00h - 17:30h - INTERVALO EXPO-DENTÁRIA

- 17:30h - CONSELHO DEONTOLÓGICO E DE DISCIPLINA

Exercício profissional – discussão de casos práticos
Paulo Miller
José Frias Bulhosa



AUDITÓRIO

I

- 09:00h - DENTISTERIA ESTÉTICA

Desafios clínicos para medicina dentária estética adesiva
Silas Duarte | 3M

- 10:30h - 11:30h - INTERVALO EXPO-DENTÁRIA

- 11:30h - DENTISTERIA ESTÉTICA

Desafios clínicos para medicina dentária estética adesiva
Silas Duarte | 3M

- 12:30h - CERIMÓNIA DE ABERTURA DO CONGRESSO

- 13:00h - 14:30h - INTERVALO EXPO-DENTÁRIA

- 14:30h - DENTISTERIA ESTÉTICA

Desafios clínicos para medicina dentária estética adesiva
Silas Duarte | 3M

- 16:00h - 17:30h - INTERVALO EXPO-DENTÁRIA

- 17:30h - DENTISTERIA ESTÉTICA

Desafios clínicos para medicina dentária estética adesiva
Silas Duarte | 3M

- 19:00h - VISITA À EXPO-DENTÁRIA

AUDITÓRIO

VI+VII

- 09:00h - IMPLANTOLOGIA

Substituição de dentes na zona estética
France Lambert

- 10:30h - 11:30h - INTERVALO EXPO-DENTÁRIA

- 11:30h - SESSÃO CLÍNICA PLANO DE TRATAMENTO

Carlos Aroso
Maria Manuel Brito
João Rua
Ricardo Castro Alves

- 12:30h - CERIMÓNIA DE ABERTURA DO CONGRESSO

- 13:00h - 14:30h - INTERVALO EXPO-DENTÁRIA

- 14:30h - IMPLANTOLOGIA

Uma abordagem para o tratamento do maxilar atrófico
Eduardo Anitua | BTI

- 16:00h - 17:30h - INTERVALO EXPO-DENTÁRIA

- 17:30h - IMPLANTOLOGIA

Uma abordagem para o tratamento do maxilar atrófico
Eduardo Anitua | BTI

AUDITÓRIO

II

- 09:00h - FÓRUM DE REABILITAÇÃO ORAL

Orientações clínicas, sucesso e evidência em:

- 09:00h - Restauração de dentes com tratamento endodôntico: núcleos Vs falsos cotos | Paulo Júlio Almeida
- 09:25h - Dentes com tratamento endodôntico como retentores de PP fixa ou removível | Pedro Rabaço
- 09:50h - Prótese combinada com diferentes tipos de suportes (classes I e II de Kennedy) | Filipe Moreira
- 10:15h - Discussão

- 10:30h - 11:30h - INTERVALO EXPO-DENTÁRIA

- 11:30h - REABILITAÇÃO ORAL

- 11:30h - Restaurações adesivas indiretas no setor posterior – inlays e onlays | Rui Seoane Pereira
- 11:55h - Facetas de cerâmica | Marina Lampreia
- 12:20h - Discussão

- 12:30h - CERIMÓNIA DE ABERTURA DO CONGRESSO

- 13:00h - 14:30h - INTERVALO EXPO-DENTÁRIA

- 14:30h - MEDICINA ORAL

HPV e doenças orais – do diagnóstico à prevenção
Stina Syrjänen

- 16:00h - 17:30h - INTERVALO EXPO-DENTÁRIA

- 17:30h - MEDICINA ORAL

– HPV e cancro oral – o que sabemos hoje?
Stina Syrjänen

- 19:00h - VISITA À EXPO-DENTÁRIA

AUDITÓRIO

VIII

- 09:00h - CIRURGIA ORAL

- 09:00h - Biópsia oral
Jorge Pereira
- 09:45h - Osteonecrose associada ao uso de bifosfonatos
Miguel Fraga Gomes

- 10:30h - 11:30h - INTERVALO EXPO-DENTÁRIA

- 11:30h - MEDICINA ORAL

Apneia obstrutiva do sono: por onde devemos começar?
Rowdley Rossi

- 12:30h - CERIMÓNIA DE ABERTURA DO CONGRESSO

- 13:00h - 14:30h - INTERVALO EXPO-DENTÁRIA

- 14:30h - ORTODONTIA | ORTHOSMILE

Tratamento ortodôntico na criança: do diagnóstico à intervenção precoce...

- 14:30h - na má oclusão de classe II | Luís Jardim
- 15:15h - na má oclusão de classe III | Cristina Pollmann

- 16:00h - 17:30h - INTERVALO EXPO-DENTÁRIA

- 17:30h - ORTODONTIA | ORTHOSMILE

Tratamento ortodôntico na criança: do diagnóstico à intervenção precoce...

- 17:30h - na má oclusão de classe I | Luísa Maló
- 18:15h - na mordida aberta anterior | Horácio Escobar

AUDITÓRIO

III

- 09:00h - CHEQUE-DENTISTA

Atualidades sobre o Cheque-Dentista
Paulo Ribeiro de Melo
Rui Calado

- 10:30h - 11:30h - INTERVALO EXPO-DENTÁRIA

- 11:30h - TRABALHOS DE INVESTIGAÇÃO

Dicas valiosas para a conceção de um projeto de pesquisa bem sucedido
Irina Dragan

- 12:30h - CERIMÓNIA DE ABERTURA DO CONGRESSO

- 13:00h - 14:30h - INTERVALO EXPO-DENTÁRIA

- 14:30h - JOVENS MÉDICOS DENTISTAS

Impulso jovem
Vitor Moura Pinheiro

- 16:00h - 17:30h - INTERVALO EXPO-DENTÁRIA

- 17:30h - FOTOGRAFIA

Dicas sobre fotografia
Paulo Cardoso Monteiro