



# DENTAL TRIBUNE

The World's Dental Newspaper

Ελλάδα, Μάϊος-Ιούνιος 2024

[www.dental-tribune.com](http://www.dental-tribune.com)

Τόμος. 20 , Τεύχος. 103

ISSN 2585-2450

## DENTAL EXPO 2024

**Πρόσκληση στην «DENTAL EXPO 2024» από τον πρόεδρο του «ΠΑΝΕΛΛΗΝΙΟΥ ΣΥΝΔΕΣΜΟΥ ΕΜΠΟΡΩΝ ΚΑΙ ΕΙΣΑΓΩΓΕΩΝ ΟΔΟΝΤΙΑΤΡΙΚΩΝ ΚΑΙ ΟΔΟΝΤΟΤΕΧΝΙΚΩΝ ΕΙΔΩΝ», κύριο Σαρηγιάννη Σπύρο**

**Μ**ε μεγάλη χαρά σας προσκαλούμε στην έκθεση των μελών μας Dental 2024 !

Η έκθεση Dental , που διοργανώνεται κάθε 2<sup>ο</sup> χρόνο στην Αθήνα, αποτελεί το σημαντικότερο εμπορικό γεγονός στον οδοντιατρικό - οδοντοτεχνικό κλάδο στην Ελλάδα. Συμμετέχουν όλες οι κορυφαίες ελληνικές εταιρίες εμπορίας οδοντιατρικών και οδοντοτεχνικών ειδών, περισσότερες από 60, οι οποίες αντιπροσωπεύουν την ολό-

τητα των Ελλήνων και ξένων κατασκευαστών.

Κατά την διάρκεια της έκθεσης θα δείτε τις συναρπαστικές τεχνολογικές εξελίξεις του κλάδου μας, λύσεις και συνεργάτες για όλες σας τις ανάγκες και την επαγγελματική σας εξέλιξη.

Όλες οι εκθέσεις Dental, έχουν πολύ υψηλή συμμετοχή από οδοντιάτρους, οδοντοτεχνίτες και βοηθούς οδοντιάτρων και οδοντοτεχνιτών από όλη την χώρα, ενώ δεν λείπουν και οι επισκέπτες



από το εξωτερικό. Επίσης, πολλή μεγάλη είναι και η συμμετοχή των φοιτητών των οδοντιατρικών και οδοντοτεχνικών σχολών της χώρας και όλων των εργαζομένων του κλάδου μας.

Σας περιμένουμε στην Dental Expo στις 31 Μαΐου έως 2 Ιουνίου στο MEC Παιανίας.

Με τιμή,  
Σπύρος Σαρηγιάννης  
Πρόεδρος Π.Σ.Ε.Ο.Ε

Ad

3Shape TRIOS

Better for them.  
Better for you.

3shape

TRIOS 3  
special configuration

**13.500€** + Φ.Π.Α.

Η κορυφαία τεχνολογία TRIOS με την πιο εξελιγμένη τεχνητή νοημοσύνη. Δωρεάν, συνεχείς αναβαθμίσεις του λογισμικού χωρίς καμία συνδρομή.

**SADENT**

• ΠΑΙΑΝΙΑ: 1 χλμ Λεώφ. Μαρκοπούλου, ΤΚ: 190 02, Τηλ: 211 10.22.900  
• ΓΟΥΔΗ: Τετραπόλεως 4-8, Τηλ.: 211 10.22.900, 210 77.77.608  
• ΘΕΣΣΑΛΟΝΙΚΗ: Ν. Τέλογλου 5, Τ.Κ.: 546 36 • Τηλ. 2310 968.799

Δείτε περισσότερα στο <http://www.sadent.com>

[www.sadent.com](http://www.sadent.com)

# «Ο πρωταρχικός στόχος της EAS παραμένει η προαγωγή της αριστείας στη θεραπεία με ορθοδοντικούς νάρθηκες»

Nathalie Schüller, Dental Tribune International

**Η** Ευρωπαϊκή Εταιρία Ορθοδοντικών Ναρθήκων ιδρύθηκε για να εξελίξει τον τομέα της ορθοδοντικής με νάρθηκες και με αυτό το σκοπό επιδιώκει να παρέχει στους κλινικούς εκπαιδευση πάνω στη θεραπεία με ορθοδοντικούς νάρθηκες. Στο πέμπτο της συνέδριο, που έλαβε χώρα από τις 29 Φεβρουαρίου έως τις 2 Μαρτίου, το Dental Tribune International συνομίλησε με την επιστημονικό πρόεδρο της διοργάνωσης, Dr Τζίνα Θεοδωρίδη, που είναι εκλεγμένη πρόεδρος της EAS για το 2025 και πρόεδρος του συνεδρίου του επόμενου έτους, που θα διοργανωθεί στη Ρόδο (Ελλάδα). Σε αυτήν τη συνέντευξη, μιλά για τους παράγοντες που συμβάλλουν στην ποιότητα της EAS, της οποίας θεωρεί μία εταιρία που δε μοιάζει με καμία άλλη, καθώς και για το πρόσφατο συνέδριο.

**Το συνέδριο της EAS πήγε από τους 300 συμμετέχοντες στη Βιέννη στους 1300 εδώ στη Βαλένθια. Τι είναι αυτό που κάνει την EAS διαφορετική και το συνέδριό της τόσο ιδιαίτερο γεγονός;**

Πράγματι, η το συνέδριο στη Βαλένθια είχε μία άνευ προηγουμένου επιτυχία! Η EAS είναι μοναδική όσον αφορά τις κεντρικές αξίες πάνω στις οποίες ιδρύθηκε. Εκείνη την εποχή, υπήρχαν λίγοι μόνο οδοντίατροι που πίστευαν στις δυνατότητες της θεραπείας με διαφανείς ορθοδοντικούς νάρθηκες. Καθώς η χρήση των ορθοδοντικών ναρθήκων έγινε πιο δημοφιλής με τα χρόνια, εισήλθαν στην EAS ολοένα και περισσότεροι οδοντίατροι για να επεκτείνουν τις γνώσεις τους πάνω στους ορθοδοντικούς νάρθηκες. Οι οδοντίατροι που δημιούργησαν την EAS είναι οι ίδιοι εκπαιδευτές, και αυτός είναι ο λόγος για τον οποίο παραμένει πρωταρχικός στόχος της EAS η προαγωγή της αριστείας στη θεραπεία με ορθοδοντικούς νάρθηκες. Αυτό είναι κάτι που έλειπε σε μεγάλο βαθμό από άλλες ορθοδοντικές εταιρίες και επιστημονικά συνέδρια. Η EAS ήταν η πρώτη ορθοδοντική εταιρία που οραματίστηκε αυτό το δυναμικό και αυτός είναι ο λόγος για τον



Φωτογραφία: EAS

οποίο έχει ηγετική θέση στην εκπαίδευση πάνω στους ορθοδοντικούς νάρθηκες.

**Είστε επιστημονική πρόεδρος αυτού του συνεδρίου. Ποιοι ήταν οι στόχοι σας, ποιες δυσκολίες αντιμετώπισατε και ποιες προσωπικές επιτυχίες προήλθαν από τη διοργάνωση αυτού του προγράμματος;**

Όντας ορθοδοντικός που χρησιμοποιεί τους ορθοδοντικούς νάρθηκες εδώ και 24 χρόνια και εκπαιδευτρια η ίδια, είχα μία ιδέα για τα θέματα που θα είχαν ενδιαφέρον για τους συμμετέχοντές μας. Θέλαμε να δημιουργήσουμε διαφορετικά θέματα στην ατζέντα μας έτσι ώστε οι συμμετέχοντες να μπορούν να παρακολουθήσουν μία ολόκληρη συνεδρία πάνω σε ένα θέμα που θα τους άρεσε. Αυτό δημιούργησε δομή, ροή και συνέχεια στις διαλέξεις.

Στόχος μου ήταν να δημιουργήσω ένα πρόγραμμα στο οποίο οι παρουσιάσεις θα αφορούσαν τις τελευταίες διαγνωστικές μεθόδους στη θεραπεία, όπως η CBCT, θα χρησιμοποιούσαν άριστα αρχεία ασθενών και θα αποσαφηνίζαν ποια θεραπεία πραγματοποιήθηκε και πώς. Ήθελα περιεχόμενο που θα επεξηγούταν με βάση τις θεμελιώδεις ορθοδοντικές αρχές πάνω

στις οποίες εκπαιδευτήκαμε. Ακόμα, ήθελα να συμπεριλάβω όλο το εύρος των ορθοδοντικών θεραπειών, αναφερόμενη στη θεραπεία των μικρών παιδιών, στις σύνθετες θεραπείες και στη χειρουργική.

Η πρόκληση ήταν να καθορίσω πώς θα το επικοινωνούσα αυτό στους ομιλητές χωρίς να τους κάνω να νιώσουν πολύ περιορισμένοι, ιδιαίτερα επειδή σχεδόν όλοι τους είναι πολύ έμπειροι ομιλητές. Προς έκπληξή μου, αφού επικοινωνήσα με αυτούς, όλοι ήταν ενθουσιασμένοι ως προς το να δημιουργήσουν περιεχόμενο προσαρμοσμένο στο θέμα μας και είμαι πολύ ευγνώμων που μας έδωσαν τον καλύτερό τους εαυτό σε περιεχόμενο και παρουσίαση.

Μία άλλη πρόκληση ήταν να δημιουργήσω μία συνεδρίαση ολομέλειας που θα έδινε έμφαση στην επιστήμη πίσω από τις θεραπείες με ορθοδοντικούς νάρθηκες και όχι σε ένα συγκεκριμένο προϊόν. Αυτός είναι ο λόγος για τον οποίο στις συνεδριάσεις ολομέλειας προσπαθήσαμε να κρατήσουμε τις εμπορικές μάρκες και τα λογότυπα έξω από τις παρουσιάσεις μας έτσι ώστε οι συμμετέχοντες να μπορούν να επικεντρωθούν στις μεθόδους και στην επιστήμη.

Πρέπει να πω ότι είμαι βαθιά ικανοποιημένη που οι συμμετέχοντες απόλαυσαν τα οφέλη του προγράμματος. Είναι τόσο ικανοποιητικό να βλέπεις ένα γεμάτο αμφιθέατρο από νωρίς το πρωί και ο κόσμος να μένει μέχρι το τέλος, καθώς και υπεράριθμα εργαστήρια. Η συνεδρίαση των ομάδων την Πέμπτη είχε το διπλάσιο αριθμό απεσταλμένων από ότι αναμέναμε! Λάβαμε αρκετά μηνύματα που μας έλεγαν πόσο ικανοποιητικό ήταν το πρόγραμμα για τους συμμετέχοντες, και αυτό με κάνει πολύ χαρούμενη!

**Ο Πρόεδρος της EAS Dr Jose Gandia ανακοίνωσε ότι θα είστε η πρόεδρος του συνεδρίου του χρόνου. Η Ευρωπαϊκή Επιτροπή Ορθοδοντικής με Νάρθηκες (EBAO- European Board of Aligner Orthodontics) παρουσιάστηκε πέρσι και φέτος ξεκίνησε το ταμείο κληροδοτημάτων καθώς και τα διαδικτυακά σεμινάρια. Μπορείτε να μοιραστείτε μαζί μας ποιο είναι το όραμά σας για το επόμενο συνέδριο, τι πρέπει να αναμένουν οι απεσταλμένοι, ή είναι πολύ νωρίς για να ρωτήσω; Βλέπω το νέο μου ρόλο ως εκλεγμένη πρόεδρος της EAS για το 2025**

→ σελίδα 4

## IMPRINT INTERNATIONAL HEADQUARTERS

PUBLISHER AND CHIEF EXECUTIVE OFFICER: Torsten Oemus  
CHIEF CONTENT OFFICER: Claudia Duschek

Dental Tribune International GmbH  
Holbeinstr. 29, 04229 Leipzig, Germany  
Tel.: +49 341 4847 4302  
Fax: +49 341 4847 4173  
General requests: info@dental-tribune.com  
Sales requests: mediasales@dental-tribune.com  
www.dental-tribune.com

Material from Dental Tribune International GmbH that has been reprinted or translated and reprinted in this issue is copyrighted by Dental Tribune International GmbH. Such material must be published with the permission of Dental Tribune International GmbH. **Dental Tribune** is a trademark of Dental Tribune International GmbH.

All rights reserved. © 2024 Dental Tribune International GmbH. Reproduction in any manner in any language, in whole or in part, without the prior written permission of Dental Tribune International GmbH is expressly prohibited.

Dental Tribune International GmbH makes every effort to report clinical information and manufacturers' product news accurately but cannot assume responsibility for the validity of product claims or for typographical errors. The publisher also does not assume responsibility for product names, claims or statements made by advertisers. Opinions expressed by authors are their own and may not reflect those of

**dti** Dental  
Tribune  
International

Dental Tribune International GmbH

ΔΙΜΗΝΙΑΙΑ ΕΛΛΗΝΙΚΗ ΕΚΔΟΣΗ  
Κωδικός 01-7656

ΙΔΙΟΚΤΗΣΙΑ NEW OMNIPRESS IKE  
Λ. Μεσογείων 330, Αγία Παρασκευή  
Τ.Κ. 15341, Τηλέφωνο +30 210 2222637,  
+30 6972036900  
info@omnipress.gr - gr.dental-tribune.com

Εκδότης-Διευθυντής  
Ρούσσης Γ. Ιωάννης

Νόμιμος Εκπρόσωπος-Πλειοψηφών  
Μέτοχος  
Ιωάννης Γ. Ρούσσης

Διεύθυνση-Σύνταξη  
Λευτέρης Χ. Λαγουτάρας D.D.S.

Διεύθυνση Διαφήμισης & Marketing  
Φώτης Μπορομπότασιος

Production manager  
Βασίλης Τσάμης

Creative Art Director  
Εύη Μίνη

Συντονισμός & Επιμέλεια ύλης  
Πηνελόπη Τσιτσιπούλου  
pinelopi@omnipress.gr

Εκτύπωση  
ΥΙΟΙ Θ.ΒΡΟΝΤΖΑ ΑΕ - ΛΥΧΝΙΑ

Οικονομικό Τμήμα  
Ζαφείρης Ιωάννης

Νομικός Σύμβουλος  
Παναγιώτα Καρκαβέλια

Δημοσιογραφική Αρωγή  
Βασιλική Παλαιού

Οδοντιατρικός Επισκέπτης  
- Μαραγκούλας Δημήτρης  
d.maragoulas@gmail.com κιν. 697 4725 262

Υπεύθυνος Omnipress Members Club &  
Συντονισμός ύλης  
Βασίλης Θωμόπουλος  
vassilis@omnipress.gr  
τηλ.: 210 2222637, κιν.:6936916829

Συνδρομή-Τιμή τεύχους:  
Αποστέλλετε Δωρεάν



www.dental-tribune.com

Με αυτό το σύστημα, δεν θα χρειαστεί ποτέ να αθετήσεις μια υπόσχεση!

\* SEM surface analysis of 120 sterile packed implants. Final Report of the BDJZ EDI implant study 2014/2015.



**PALTOP**  
A Keystone Dental Company

### **PALTOP PCA. Το πιο απλό & αξιόπιστο σύστημα εμφυτευμάτων!**



Το σύστημα εμφυτευμάτων κωνικής σύνδεσης 11° PCA της PALTOP, του KDG USA, χαρακτηρίζεται δικαίως ως το πιο εργονομικό και αποδοτικό σύστημα εμφυτευμάτων. Μία, κοινή προσθετική πλατφόρμα για όλες τις διαμέτρους, ελαχιστοποιεί τον απαιτούμενο αριθμό προσθετικών εξαρτημάτων ενώ ταυτόχρονα προσφέρει τη μέγιστη ποικιλία προσθετικών επιλογών. Έχει διακριθεί\* για την καθαρότητα της επιφάνειάς του, που εγγυάται τη μέγιστη ασφάλεια για τον ασθενή και το γιατρό. Η κωνική σύνδεση, προσφέρει ερμητική απόφραξη εξαλείφοντας την πιθανότητα εμφάνισης περιεμφυτευματίτιδας, ευνοεί την ανάπτυξη του οστού καθώς και των μαλακών ιστών. Με σιγουριά, όλα αυτά τα χαρακτηριστικά μαζί τα έχει μόνο ένα σύστημα εμφυτευμάτων! Το PCA της PALTOP, του KDG USA.

ΑΘΗΝΑ Τ. 210 80 30 341 • ΘΕΣΣΑΛΟΝΙΚΗ Τ. 2310 268 020 • ΚΥΠΡΟΣ Τ. 25 322 895



**ariston dental**  
better answers

[www.aristondental.com](http://www.aristondental.com)

← σελίδα 2

με ενθουσιασμό, αισιοδοξία και υπευθυνότητα. Η EAS έχει μεγαλώσει και έχει τη συνεχή υποχρέωση να δίνει πίσω στην ορθοδοντική κοινότητα. Αναμένουμε ένα μεγάλο έκτο συνέδριο στο όμορφο και ηλιόλουστο νησί της Ρόδου. Όχι, πράγματι, το όραμα για το συνέδριο έχει ήδη θεμελιωθεί και οι περισσότεροι ομιλητές έχουν ήδη κλειστεί και θέ-

λουν με ενθουσιασμό να συμμετέχουν!

Κατά τη διάρκεια αυτού του συνεδρίου, είχα την ευκαιρία να συλλέξω κάποιες γνώμες όσον αφορά το τι επιθυμούν περισσότερο να μάθουν οι συμμετέχοντες. Φαίνεται ότι τα κύρια θέματα στο επόμενο συνέδριο θα είναι η τρισδιάστατη εκτύπωση, οι νάρθηκες που κατασκευάζονται στο ιατρείο και η υβριδική και διεπιστημονική θεραπεία.

Πιστεύω ότι ο συνδυασμός της CBCT με τους ορθοδοντικούς νάρθηκες θα συμπεριληφθεί πάλι επειδή είναι ένα εργαλείο τεράστιας διαγνωστικής αξίας και πρέπει να το χρησιμοποιούμε με ηθική υπευθυνότητα ως μέρος της ορθοδοντικής μας διάγνωσης. Ο επιστημονικός πρόεδρος, Dr Χριστόδουλος Λάσπος, και εγώ θα θέλαμε επίσης να συμπεριλάβουμε ένα τμήμα προσαρμοσμένο στο ορθοδοντικό προσωπικό και στη διαχείριση του

ιατρείου. Μεγάλο μέρος της λειτουργίας του ιατρείου εξαρτάται από την ανάθεση στο προσωπικό, οπότε έχουμε την υποχρέωση να εκπαιδεύσουμε το προσωπικό μας. Θα διατηρηθούν τα ίδια κριτήρια και ποιότητα όπως στα συνέδρια του Τορίνο και της Βαλένθια. Η τρίτη εξέταση της EBAO θα πραγματοποιηθεί κατά τη διάρκεια του συνεδρίου. Με βεβαιότητα, δεν πρέπει να χάσει κανείς το έκτο συνέδριο!

**Πώς επηρεάζει η ανεξαρτησία της EAS από οποιαδήποτε συγκεκριμένη εταιρία το περιεχόμενο και το επίκεντρο των εκδηλώσεων της, ιδιαίτερα όσον αφορά την ισορροπία μεταξύ των επιστημονικών εξελίξεων και της προώθησης προϊόντων;**

Σε αυτό το συνέδριο, επανεντάχθηκε η έννοια του AlignerLab Innovation Village, και πιστεύω ότι ήρθε για να μείνει. Είναι ένα τμήμα μέσα στο συνέδριο όπου οι εταιρίες φέρνουν τους καλύτερους ομιλητές τους για να παρουσιάσουν τις καινοτομίες τους. Πιστεύουμε ότι αυτός είναι ένας δίκαιος τρόπος για να κάνουμε σαφές στους συμμετέχοντες ποιες διαλέξεις είναι χορηγούμενες. Τα εργαστήρια των εταιριών είχαν επίσης μεγάλη επιτυχία.

**Σε αυτή τη διοργάνωση, η EAS έδωσε προτεραιότητα στη βιωσιμότητα, όπως η απόφαση να αποφύγει τα εκτυπωμένα προγράμματα προς όφελος μιας ψηφιακής έκδοσης. Σχεδιάζει η επιτροπή να κάνει περισσότερα στο επόμενο συνέδριο, και πώς δέχθηκαν οι συμμετέχοντες την εφαρμογή του συνεδρίου;**

Η δέσμευση της EAS για βιωσιμότητα είναι μία κεντρική αξία. Ως χρήστες ορθοδοντικών νάρθηκεν, χρησιμοποιούμε πολύ πλαστικό, οπότε προτρέπουμε τις εταιρίες να αρχίσουν να σκέπτονται τη βιώσιμη παραγωγή και την κατάλληλη απόρριψη των ορθοδοντικών νάρθηκεν. Πιστεύω ότι αυτό θα πραγματοποιηθεί στο μέλλον και χαίρομαι που η EAS θα κάνει δωρεά για έρευνα που ελπίζουμε ότι θα αντιμετωπίσει αυτό το ζήτημα, μεταξύ άλλων.

Τα συνέδρια τείνουν να δημιουργούν πολλά απορρίμματα και θα συνεχίσουμε να επιδιώκουμε βιώσιμους στόχους ανάπτυξης μειώνοντας το χαρτί και το πλαστικό που χρησιμοποιείται. Λάβαμε πολύ θετικές γνώμες για την εφαρμογή του συνεδρίου και θα συνεχίσουμε να τη χρησιμοποιούμε. Η δέσμευση της EAS για βιωσιμότητα είναι μία κεντρική αξία και θα συνεχίσουμε να την έχουμε ως προτεραιότητα στο μέλλον, σε ένα μέλλον που είναι ψηφιακό.

*Αναδημοσίευση από το περιοδικό aligners-international magazine of aligner orthodontics, Vol. 3, issue 1/2024.*

Ad

mectron

STARJET

**ΤΩΡΑ** υπερουλική και υποουλική αεροστύλωση σε **ΜΙΑ** συσκευή

**Βέλτιστη πρόσβαση**

σε όλα τα σημεία θεραπείας χάρη στα 3 διαφορετικά ακροφύσια:

- Ενεήντα μοιρών (90°)
- Εκατόν είκοσι μοιρών (120°)
- Perio

**Κορυφαία ευελιξία**

Μπορεί να χρησιμοποιηθεί με σόδες διαφορετικού τύπου π.χ. Soft & Sensitive

→ **SOFT**

Σόδα 40μM για απομάκρυνση κηλίδων και εξωγενών αποχρωματισμών και χρωστικών ουσιών ιδανική για καθαρισμό οπών και σχισμών, καθώς και ορθοδοντικών Brackets. Με γεύση μέντα.

Φιάλη 250gr

→ **SMOOTH**

Σκόνη αεροστύλωσης με βάση το ανθρακικό ασβέστιο 45μM - 75μM. Καθαρίζει τα δόντια δίνοντας ένα γυαλιστερό φινίρισμα, ενώ αποφεύγεται η βλάβη του σμάλτου. Με ουδέτερη γεύση.

Φιάλη 250gr

→ **SENSITIVE (GLYCINE)**

Σκόνη αεροστύλωσης με βάση την γλυκίνη 25μM. Για συντήρηση των εμφυτευμάτων και θεραπεία της περιεμφυτευματίτιδας. Για απομάκρυνση τοξινών από τους περιοδοντικούς θυλάκους. Με γλυκιά γεύση.

Φιάλη 160gr

→ **Basic Set**

(Συσκευή STARJET με ένα ρύγχος 120°, μια σόδα Soft, μια σκόνη Γλυκίνης SENSITIVE)

→ **Perio Set**

(Συσκευή STARJET με ένα ρύγχος 120°, ένα ρύγχος Perio, μια σόδα Soft, μια σκόνη Γλυκίνης SENSITIVE)

**Άμεσος έλεγχος**

της στάθμης χάρη στο διάφανο ορατό θάλαμο που τοποθετείται η σόδα

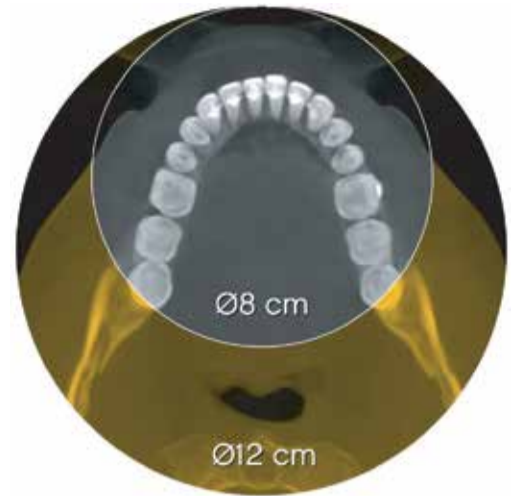
**Εύκολη αλλαγή χρήσης** από Prophy σε Perio

**Ενσωματώνεται** στις περισσότερες γραμμές Airotoz καθώς διαθέτει 7 διαφορετικούς τύπους σύνδεσης (Midwest, Borden, Bien Air, Sirona, Kavo, W&H, NSK)

**GREEN**  
dental  
Γ. & Β. ΣΙΑΚΑΒΑΡΑΣ

✉ Χαλκοκονδύλη 9, 10677 Αθήνα  
☎ 210 380 3055 | 210 380 9731 | 210 523 5981  
@ info@greendental.gr

# Seeing the difference makes a difference



Η Neo Edition του CS 8200 3D  
είναι μια αναβαθμισμένη έκδοση  
του αρχικού συστήματος CBCT,  
CS 81003D.

- + Πραγματική ανάλυση 75μm για ενδοδοντία
- + Πεδίο CBCT 12x10cm max
- + 75μm Ανάλυση από 4x4cm έως 8x9cm
- + CS MAR σε όλα τα πεδία
- + Τοποθέτηση face-to-face
- + Ιδανικό για εμφυτευματολόγο
- + Λειτουργίες CAD
- + Σχεδιασμός χειρουργικού νάρθηκα
- + Μικρός χώρος για εγκατάσταση

**CS 8200**  
**CS 8200SC**



**DENTOMEDICA**

**ΑΘΗΝΑ**

📍 Φωκίδος 40  
☎ 210 748 5533  
📠 210 748 5566  
✉ info@dentomedica.gr

**ΘΕΣΣΑΛΟΝΙΚΗ**

📍 Ν. Κεσανλή 5  
☎ 2310 211 180  
📠 2310 211 180  
🌐 [dentomedica.gr](http://dentomedica.gr)

# Ο 6<sup>ος</sup> κύκλος σεμιναρίων του Mastering Soft Tissue Surgery ξεκίνησε δυναμικά!!!

Λαγουτάρης Λευτέρης

Οι ομιλητές του 1ου τριμήνου ήταν ο Δρ. Γούμενος, ο Dr. Burkhardt και ο Prof. Rasperiini. Η πρώτη μέρα ήταν αφιε-

ρωμένη στα διάφορα είδη συρραφής και κρημνού. Ο Δρ. Γούμενος δίδαξε τις βασικές αρχές του Σχεδιασμού ενός κρημνού και της συρραφής του

ανάλογα με το σκοπό της εκάστοτε επέμβασης. Συγκεκριμένα αναλύθηκε ο μερικού και ο ολικού πάχους κρημνός, η λήψη ελεύθερου ουλικού μο-

σχεύματος και διδάχθηκαν διάφορες τεχνικές συρραφής τους. Πάνω σε αυτά εξασκήθηκαν οι συμμετέχοντες στο πρακτικό μέρος.



Εικ.1.



Εικ.2.



Εικ.3.

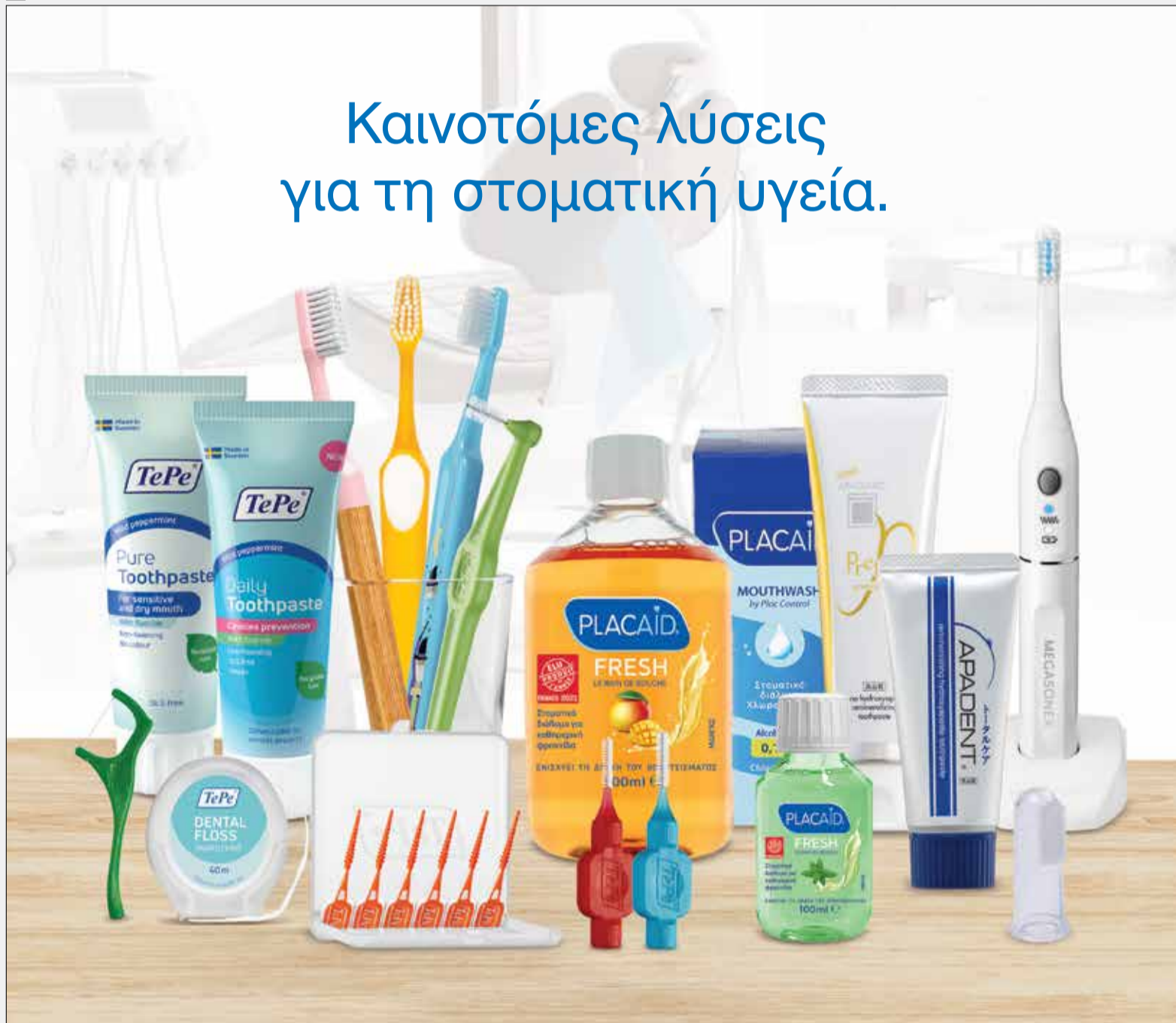


Εικ.4.



Εικ.5.

## Καινοτόμες λύσεις για τη στοματική υγεία.



Η **Plac Control** διαθέτει υψηλής ποιότητας επιστημονικά προϊόντα στοματικής υγιεινής στην Ελλάδα από το 1987.

Επιλέγει τις εταιρείες που αντιπροσωπεύει, με κριτήριο την έρευνα, την πρωτοτυπία τους και την αποδοχή των προϊόντων τους από την επιστημονική κοινότητα και τους καταναλωτές. Αντιπροσωπεύει εταιρείες και εισάγει προϊόντα στοματικής υγιεινής

από τη Σουηδία, τη Γαλλία, την Ιαπωνία, τις ΗΠΑ κ.α. Είναι αποκλειστικός αντιπρόσωπος της **TePe** στην Ελλάδα από το 1995, η οποία καταλαμβάνει την πρώτη θέση στη Σουηδία και διακρίνεται πλέον ως κορυφαία και στην Ελλάδα. Όλα τα προϊόντα της **TePe** σχεδιάζονται και παράγονται με προδιαγραφές φιλικές προς το περιβάλλον, διασφαλίζοντας τη βιώσιμη παραγωγή και χρήση.

Στα φαρμακεία & online




www.placcontrol.gr



Στο 1<sup>ο</sup> μέρος του πρακτικού οι συμμετέχοντες εξασκήθηκαν στα διάφορα είδη συρραφής πάνω σε αυτιά χοίρων.

Στο 2<sup>ο</sup> μέρος στην κάτω γνάθο χοίρων οι συμμετέχοντες έκαναν κρημνό ολικού πάχους και έμαθαν πως να κάνουν απελευθερωτικές τομές στο περίοστεο. Στη συνέχεια έκλεισαν τον κρημνό με double sling συρραφή. Έπειτα έκαναν κρημνό μερικού πάχους τον οποίον ακινητοποίησαν ακρορριζικά, έκαναν λήψη ελεύθερου ουλικού μοσχεύματος και έγινε συρραφή του μοσχεύματος με το υποκείμενο περίοστεο στο σημείο που θέλα-

**Q-Optics**  
a division of Quality Aspirators



Have a Better Look

Scan  
and get the look



MADE IN THE USA 

**aven**  
dental  
σε διαφοροποιεί

Σκρα 3Α, 17673 Καλλιθέα  
210 9576 293  
[www.avental.gr](http://www.avental.gr)  
[info@avental.gr](mailto:info@avental.gr)



← σελίδα 6

με να αυξήσουμε τα κερατινοποιημένα ούλα κοντά στα δόντια.

Τη 2<sup>η</sup> μέρα ο Dr. Burkhardt εστίασε κυρίως στην βιολογική, εργονομική και minimally invasive διαχείριση των μαλακών ιστών. Εξήγησε με επιστημονικές μελέτες την επίδραση των εργαλείων, των υλικών και των ραμμάτων που χρησιμοποιεί ο κλινικός



Εικ. 6.



Εικ. 7.



Εικ. 8.


Ad

**Dentsply  
Sirona**



Δ. ΜΑΥΡΑΙΔΟΠΟΥΛΟΣ Α.Ε.  
ΟΔΟΝΤΙΑΤΡΙΚΑ ΕΙΔΗ

## DS OmniTaper® Implant System Ένα βήμα μπροστά



### Εμφυτευματολογία σε Άλλο Επίπεδο

Το Εμφυτευματικό Σύστημα **Ds Omnitaper** ακολουθεί την εξέλιξή σας, συνδυάζοντας τα χαρακτηριστικά του πετυχημένου εμφυτευματικού συστήματος XiVE με τα πλεονεκτήματα της κωνικής σύνδεσης EV

- Προ-αναρτημένο TempBase για άμεσες προσωρινές αποκαταστάσεις
- Επιφάνεια OsseoSpeed®, καλύτερη οστεοενσωμάτωση, γρηγορότερα
- Κωνική Σύνδεση EV

στους ιστούς. Το πως τα κύτταρα και κατ' επέκταση οι ιστοί αντιδρούν διαφορετικά στις δυνάμεις που δέχονται και πως μπορούμε να τα επηρεάσουμε ώστε να έχουμε γρήγορη, αισθητική και λιγότερο επώδυνη επούλωση.

Στο πρακτικό μέρος οι συμμετέχοντες έκαναν τομή και εξασκήθηκαν στα διάφορα είδη συρραφής σε ένα μανιτάρι. Το μανιτάρι επειδή είναι μαλακό κόβεται πολύ εύκολα το οποίο το καθιστά ιδανικό για να μάθει ο κλινικός κατά τη συρραφή να μην ασκεί μεγάλες δυνάμεις. Στη συνέχεια με ράμμα 10.0 οι συμμετέχοντες έραψαν τα φίλτρα που βρίσκονται στην κάτω μεριά του μανιταριού. Ο Dr. Burkhardt μοιράστηκε την εμπειρία του και έδωσε ασκήσεις με τις οποίες μπορεί κάθε κλινικός να εξασκηθεί στο σπίτι του. Το επόμενο πρακτικό ήταν εξάσκηση στη λήψη ελεύθερου ουλικού μοσχεύματος χρησιμοποιώντας μελιτζάνες.

Τη 3<sup>η</sup> μέρα ο Prof. Rasperini τόνισε το ποσό σημαντικό είναι να σώζουμε τα δόντια. Έδειξε πολλές περιπτώσεις περιοδοντικών δοντιών που θα εξαγονταν αλλά με μη χειρουργική περιοδοντική θεραπεία τα κράτησε στο στόμα για μέχρι και 30 χρόνια. Έδωσε πρωτόκολλα για την αντιμετώπιση της περιοδοντικής νόσου συντηρητικά και χειρουργικά και εξήγησε τη νέα ταξινόμηση και πως αυτή επηρεάζει το πρωτόκολλο που θα ακολουθηθεί. Εξήγησε το φαινόμενο των ούλων και πως επηρεάζει την έκβαση του χειρουργείου μας καθώς και πότε και πως να αλλάζουμε το φαινόμενο αυτό. Παρουσίασε βιντεοσκοπημένα χειρουργεία αντιμετώπισης δύσκολων υφιστάσεων με την τεχνική του μυλικά μετατοπιζόμενου κρημού και με τεχνική tunneling συζητώντας παράλληλα κάποιες παραλλαγές που εφαρμόζει και δίνοντας μερικά tips και tricks καθώς και πότε εφαρμόζει την κάθε τεχνική. Το τελευταίο κομμάτι της ομιλίας του επικεντρώθηκε στη διαχείριση των ελλειπόντων μεσοδοντίων θηλών καθώς και στο πότε και πως μπορούμε να τις ανακτήσουμε.

Έτσι ολοκληρώθηκε το 1<sup>ο</sup> τριήμερο του Mastering Soft Tissue Surgery 2024. Περιμένουμε με ανυπομονησία το επόμενο Module τον Ιούνιο στη Bologna με τους Giovanni Zucchelli, Martina Stefanini και Carlo Monaco!



Δ. ΜΑΥΡΑΙΔΟΠΟΥΛΟΣ Α.Ε.  
ΟΔΟΝΤΙΑΤΡΙΚΑ ΕΙΔΗ

ΤΖΩΡΤΖ 12, 106 77 ΑΘΗΝΑ ΤΗΛ.: 210 3837 334, mavraid@otenet.gr, www.mavraidopoulos.gr



# MEDIT *i900*


ALL IN for your  
New Scanning Experience



ΕΙΔΙΚΗ ΠΡΟΣΦΟΡΑ



DENTAL  
**CORE**  
powered by Kalantidis

 211 42 04 071

 [info@dentalcore.gr](mailto:info@dentalcore.gr)

 [@dentalcoregr](https://www.instagram.com/dentalcoregr)

 [www.dentalcore.gr](http://www.dentalcore.gr)