

# DENTAL TRIBUNE

The World's Dental Newspaper · German Edition 

ANZEIGE  
06196 777 5501

OSSTEM<sup>®</sup>  
IMPLANT

www.osstem.de

## WISSENSCHAFT: Endodontiesystem

Dr. David J. Landwehr, Endodontologe aus Madison, USA, beschreibt im Anwenderbericht seine ersten Erfahrungen mit ProTaper Ultimate und erklärt, wie es die Behandlung verändert und verbessert.

## PRAXIS: Komplikationen

Zu den Hauptfaktoren im Zusammenhang mit einem endodontischen Versagen zählt die Persistenz der mikrobiellen Infektion im Wurzelkanalsystem und im periradikulären Bereich.

## MUNDHYGIENE: paro/Esro AG

Die metallfreien Interdentalbürsten paro<sup>®</sup> smart-sticks bieten Sicherheit in der Handhabung und erzeugen einen stimulierenden Massageeffekt für das Zahnfleisch.

DPAG Entgelt bezahlt · OEMUS MEDIA AG · Holbeinstraße 29 · 04229 Leipzig · No. 5/2023 · 20. Jahrgang · Leipzig, 5. Juli 2023 · PVSt. 64494 · Einzelpreis: 3,00 EUR · www.zwp-online.info **ZWP ONLINE**

ANZEIGE

MTA  
Pulp Capping  
bioaktiv, lichthärtbar



**TOP BRANDS**

ReViCal<sup>®</sup>

R-dental  
Dentalerzeugnisse  
T 040-3070703-0  
E info@r-dental.com  
I www.r-dental.com



ANZEIGE

**ZWP ONLINE**  
www.zwp-online.info



Seid ihr auch  
**#ADDICTED**



## Verbesserungsbedarf beim Strahlenschutz

Gut jedes fünfte Röntgengerät in der Humanmedizin hat Mängel.

**BERLIN** – Im Rahmen der gesetzlich vorgeschriebenen Sicherheitsprüfungen sind im Jahr 2022 bei 16.027 untersuchten Röntgengeräten von den TÜV-Sachverständigen an 2.386 Geräten Mängel festgestellt worden. Das entspricht einer Mängelquote von 14,9 Prozent. Das hat der *TÜV Röntgenreport 2023* ergeben. „Die Mängelquoten variieren je nach Anwendungsgebiet. Gut jedes fünfte humanmedizinische Röntgengerät hat Mängel, während es bei technischen Anwendungen nur 5 Prozent sind“, sagt Dr. Alexander Schröder, Strahlenschutzexperte des TÜV-Verbands. Eine Gefahr für Patienten oder das Personal bestehe nur in den seltensten Fällen.

Der größte Teil der Röntgengeräte ist in Zahnarztpraxen und in der Kieferchirurgie im Einsatz. Von den 9.738 im Jahr 2022 geprüften dentalmedizinischen Röntgengeräten hatten 16 Prozent einen oder mehrere Mängel. Am weitesten verbreitet sind Dental-Tubus-Geräte, mit denen einzelne Zähne aufgenommen werden können. Die Geräte werden in der Regel an Decken und Wänden oder direkt am Behandlungsstuhl montiert. Bei 15 Prozent der 6.318 geprüften Dental-Tubus-Geräte haben die TÜV-Sachverständigen Mängel festgestellt. Auch sind Mängel an der Schutzausrüstung mit 6,3 Prozent ein häufiges Problem. Seit dem Jahr 2020 ist ein Bleischutz, zum Bei-



spiel in Form eines Schildes oder einer Schürze, für die strahlenempfindliche Schilddrüse erforderlich. „Diese Regeländerung ist offenbar noch nicht in allen Zahnarztpraxen angekommen, aber mit geringem Aufwand schnell zu beheben“, sagt Schröder.

Darüber hinaus wurden 2.996 Panoramaschichtaufnahmegeräte geprüft, mit denen Röntgenbilder des gesamten Gebisses möglich sind. Bei 17 Prozent aller Geräte in dieser Kategorie sind im Jahr 2022

Mängel festgestellt worden. Bei 5,6 Prozent der Geräte sind Mängel an den digitalen Speicherfolien oder an den analogen Film-Folien-Systemen festgestellt worden, die wie bei den humanmedizinischen Geräten zu Störstellen bzw. Artefakten auf den Röntgenbildern führen können. **DI**

Quelle: TÜV-Verband

## Zahnbehandlungen aus der GKV nehmen?

KZBV nimmt Stellung zur Forderung nach Leistungskürzungen.

**BERLIN** – Bis zum 31. Mai sollte Bundesgesundheitsminister Prof. Dr. Karl Lauterbach weitere Vorschläge zur Stabilisierung der Finanzen der gesetzlichen Krankenkassen vorlegen. Doch bevor die angekündigten Reformvorschläge des Gesundheitsministers bekannt sind, verkündete die erste gesetzliche Krankenkasse just zu diesem Zeitpunkt öffentlichkeitswirksam ihre Forderungen nach Leistungskürzungen.

Offensichtlich aus Unkenntnis und aus der Hüfte mit Vorschlägen schießend, ließ sich Ralf Hermes, Krankenkassenbetriebswirt und Vorstand der IKK – Die Innovationskasse, im *Handelsblatt* mit einer Forderung nach Leistungskürzungen zitieren, die weit über jedes nachvollziehbare Maß hinausgeht: „Der Lage angemessen wäre es, die komplette zahnärztliche Versorgung aus dem Leistungskatalog zu streichen.“

Begründung: „Dieser Bereich ist stark durch Prävention beeinflussbar. Wer sich im Wesentlichen zweimal am Tag ordentlich die Zähne putzt, bekommt fast keine Probleme.“

„Die Kassenzahnärztliche Bundesvereinigung erteilt dieser im Grunde völlig unsozialen und gegen jede wissenschaftliche Erkenntnis formulierten Forderung eine klare Absage“, so Martin Hendges, Vorstandsvorsitzender der KZBV. „Es ist unverantwortlich, den Wert einer hochwertigen, evidenzbasierten und auf neuestem wissenschaftlichen Stand befindlichen Zahnmedizin derartig zu bagatellisieren. Ein Beispiel: Gerade die mit breiter Unterstützung aller relevanten Entscheidungsträger im Gesundheitswesen und insbesondere der Krankenkassen im Jahr 2021 eingeführte neue präventionsorientierte Parodontitistherapie beweist das Gegenteil. Diese fußt nämlich auf der Erkenntnis, dass die Parodontitis nicht nur die häufigste Ursache für Zahnverlust bei Erwachsenen ist, sondern vielmehr im direkten Zusammenhang mit schwerwiegenden chronischen Erkrankungen wie zum Beispiel Diabetes mellitus oder rheumatoider Arthritis steht. Mundgesundheit und regelmäßige zahnärztliche Vorsorge lassen sich nicht auf den vermeintlich griffigen Slogan ‚zweimal täglich Zähne putzen reicht‘ reduzieren. Die Leidtragenden solcher verantwortungslosen Vorschläge wären einmal mehr die Patienten sowie in besonderem Maße die sozial Schwächeren.“

Gerade die auf Prävention fokussierte Zahnmedizin beweist bereits seit über zwei Jahrzehnten und jedes Jahr aufs Neue, dass eine hervorragende zahnmedizinische Versorgung mit einem sinkenden Anteil an den Gesamtausgaben der gesetzlichen Krankenkassen einhergeht. Derzeit beträgt dieser nur noch sechs Prozent. **DI**

Quelle: KZBV



ANZEIGE

**BLUE SAFETY** **SAFEDENTAL löst Wasserscherzen**

Unser Hygienesystem über 1.500 mal erfolgreich bei Deinen Kollegen und Kolleginnen umgesetzt.



Hervorragend 4,8 

617 Bewertungen auf  Trustpilot

Auf unserer neuen Webseite [www.bluesafety.com](http://www.bluesafety.com) über Deine Lösung informieren.



Scan me  
zur Lösung



## greenviu® führt zertifizierten Nachhaltigkeitsmanager ein

Umweltbewusstsein gewinnt an Bedeutung.

**ANSBACH** – greenviu® stellt einen neuen Online-Lehrgang für Mitarbeiter von Praxen, Kliniken und medizinischen Unternehmen vor. Der Lehrgang vermittelt fundierte Kenntnisse über Klima, Energie und Ökologie, den Zusammenhang zwischen Medizin und Umwelt, nachhaltige Praxisführung sowie Kommunikation und Außenwirkung. Durch begleitende Online-Prüfungen haben Teilnehmer zudem die Möglichkeit, ihr Wissen zu festigen und am Ende des Lehrgangs die anerkannte Zertifizierung als Nachhaltigkeitsmanager zu erhalten, die ihre Fähigkeiten und ihr Engagement für eine nachhaltige Gesundheitsversorgung anerkennt. Die Zertifizierung dient zudem als Qualitätsnachweis für medizinische Einrichtungen, die ihr Engagement für Nachhaltigkeit und Umweltschutz demonstrieren möchten. Unter der Leitung von Dr. Dr. Markus Tröltzsch, der international für seine Expertise im Bereich nachhaltige Medizin bekannt ist, bietet der Weiterbildungskurs den Teilnehmern eine einzigartige Lernumgebung, die flexibel und zeitlich anpassbar ist. **DI**

Quelle: greenviu GmbH

## Zahlen des Monats

### 5

Weltweit verursacht das allgemeine Gesundheitswesen Umweltauswirkungen, die je nach betrachtetem Indikator zwischen 1 und 5 Prozent der globalen Umweltbelastungen liegen.

### 143.000

Rauchen ist ein großer Risikofaktor für schwere chronische Erkrankungen wie Herz-Kreislauf-Erkrankungen, Atemwegserkrankungen oder Krebs. Jedes Jahr sterben deutschlandweit etwa 143.000 Menschen an den Folgen des Rauchens.

### 1210

Im Jahr 1210 wurde die Barbieregilde in Frankreich gegründet. Diese „Chirurgen“ spezialisierten sich auf Blutungen, Zahnextraktionen – und natürlich auf Haarschnitte.

## Auf den Punkt ...

### Operationsinstrumente

Schweizer Forscher haben neue chirurgische Instrumente entwickelt, die sich selbst falten. Damit können große Operationsinstrumente durch einen engen Katheter in den Körper gebracht werden.

### Wurzelkanalbehandlung

US-amerikanische Forscher prüfen derzeit, ob die Transplantation von eigenem Gewebe Pulpa so regenerieren kann, dass eine normale Physiologie wiederhergestellt werden kann.



© edwardolive/Shutterstock.com

### Zahnputzgewohnheiten

Neue Studie zeigt, dass Kinder, deren Mütter unter postpartalen Depressionen leiden, seltener ihre Zähne putzen als Kinder, deren Mütter starke Zuneigung zu ihnen zeigen.

### OP-Beleuchtung

Wissenschaftler arbeiten an der Entwicklung eines intelligenten OP-Beleuchtungssystems, das für eine präzise Ausleuchtung sorgt, ohne dass eine manuelle Bedienung erforderlich ist.

# Negative Krisenauswirkung

Psyche der Deutschen ist aktuell belastet.

**LEVERKUSEN** – 87 Prozent der Psychiater und Psychotherapeuten in Deutschland berichten, dass die schnelle Folge von Krisen wie Corona, Ukraine-Krieg und Inflation einen besonders negativen Einfluss auf die Psyche ihrer Patienten hat. Dies sind Ergebnisse der Studie „Psychische Gesundheit in der Krise“ der Pronova BKK, für die im Januar und Februar 2023 insgesamt 150 Psychiater und Psychotherapeuten befragt wurden.

53 Prozent stimmen voll und ganz zu, dass die existenziellen Sorgen vieler Menschen zu einer permanenten Stresssituation führen und sich negativ auswirken, insgesamt bestätigen 95 Prozent der Befragten diese Aussage. Psychische Vorerkrankungen, die latent vorhanden sind, kommen laut 92 Prozent der Experten in Krisen eher zum Ausbruch. 42 Prozent sind davon vollständig überzeugt.

„Krankschreibung allein hilft in diesem Fall nur begrenzt und ist keine Dauerlösung“, sagt Dr. med. Sabine Köhler, Fachärztin für Psychiatrie und Psychotherapie.

### Deutsche haben Angst vor der Zukunft

Derzeit lösen vor allem Zukunftsangst (94 Prozent) und finanzielle Sorgen (88 Prozent) psychische Beschwerden aus. Ängste wurden bei 93 Prozent der Befragten in den drei Krisenjahren bei bereits bestehenden Patienten verstärkt. Seit Beginn der Coronapandemie behandeln 89 Prozent der Psychiater und Psychotherapeuten verstärkt Patienten mit diversen Ängsten – zunächst mit Angst vor Ansteckung oder Menschenansammlungen oder auch Existenzängsten. 87 Prozent geben an, dass Patienten, bei denen der Anstieg der Lebens-



© peterschreiber.media/Shutterstock.com

haltungskosten zu einem existenziellen Problem wird, psychische Auffälligkeiten entwickeln.

Zu den häufigsten Diagnosen zählen bei 64 Prozent der Experten Angststörungen. Panikattacken stellen 84 Prozent der Befragten bei ihren Neupatienten fest. **DI**

Quelle: Pronova BKK

## Neuer Präsident der Academy of Osseointegration

Prof. Dr. Jörg Neugebauer als erster Deutscher in dieser Position.

**ARLINGTON HEIGHTS** – Als erst zweiter Europäer war Prof. Dr. Jörg Neugebauer Mitglied des Vorstands der renommierten Academy of Osseointegration (AO) geworden – jetzt wurde er zu ihrem kommenden Präsidenten gewählt und ist damit der erste Deutsche in dieser Position überhaupt. Die Academy of Osseointegration gilt als führende internationale Vereinigung auf dem Gebiet der Implantologie. 1982 gegründet, verzeichnet sie inzwischen mehr als 4.000 Mitglieder in über 70 Ländern, insbesondere ihr sehr hoher Praxisbezug verleiht ihr dabei Renomee. Das Ziel der Gesellschaft: die Implantologie sowohl wissenschaftlich als auch in der klinischen Praxis voranzutreiben. Prof. Neugebauer ist nicht nur langjähriges Mitglied der AO – seit 1995 nahm er an jeder ihrer Tagungen teil – sondern trug mit seiner Arbeit auch über Jahrzehnte zu den Committees der Gesellschaft bei. Das stetige Engagement und seine wissenschaftlichen Leistungen brachten ihm unter anderem die Leitung des Cli-



Prof. Dr. Jörg Neugebauer

nical Innovation Committees ein und kulminieren nun in der Wahl zum Präsidenten. Neben seinem Engagement in der AO hat Prof. Neugebauer eine leitende Tätigkeit im Bundesverband der

implantologisch tätigen Zahnärzte (BDIZ EDI) inne, ist Mitglied der European Dental Association (EDA), der European Association of Osseointegration (EAO) sowie Associate Editor des renommierten *International Journal of Oral & Maxillofacial Implants* (JOMI).

### Pläne für die Zukunft

Aktuelle Trends in der Implantologie wie die Patient Oriented Results will Neugebauer in seiner Amtszeit ebenso vorantreiben wie eine stärkere Einbeziehung der jüngeren Generation an Implantologen und eine verbesserte digitale Wissensvermittlung. Als Präsident wird auch er die AO Jahrestagung in 2025 maßgeblich mitgestalten. Darüber hinaus will er sich um eine noch internationalere Ausrichtung der AO bemühen und auf eine Brücke zu Deutschland und Europa hinarbeiten. **DI**

Quelle: Academy of Osseointegration

### IMPRESSUM

**Verlag**  
OEMUS MEDIA AG  
Holbeinstraße 29  
04229 Leipzig, Deutschland  
Tel.: +49 341 48474-0  
Fax: +49 341 48474-290  
kontakt@oemus-media.de  
www.oemus.com

**Verleger**  
Torsten R. Oemus

**Verlagsleitung**  
Ingolf Döbbeke  
Dipl.-Betriebsw. Lutz V. Hiller

**Chefredaktion**  
Katja Kupfer

**Chairman Science & BD**  
Dipl.-Päd. Jürgen Isbaner

**Redaktionsleitung**  
Dr. med. stom. Alina Ion  
a.ion@oemus-media.de

**Anzeigenverkauf/  
Verkaufsleitung**  
Stefan Thieme  
s.thieme@oemus-media.de

**Projektmanagement/  
Vertrieb**  
Simon Guse  
s.guse@oemus-media.de

**Produktionsleitung**  
Gernot Meyer  
meyer@oemus-media.de

**Anzeigenposition**  
Lysann Reichardt  
l.reichardt@oemus-media.de

**Art Direction**  
Dipl.-Des. (FH) Alexander Jahn  
a.jahn@oemus-media.de

**Satz**  
Aniko Holzer, B.A.  
a.holzer@oemus-media.de

**WISSEN, WAS ZÄHLT**  
Geprüfte Auflage  
Klare Basis für den Werbemarkt  
Mitglied der Informations-  
gemeinschaft zur Feststellung der  
Verbreitung von Werbeträgern e.V.

**Erscheinungsweise**  
Dental Tribune German Edition  
erscheint 2023 mit 8 Ausgaben,  
es gilt die Preisliste Nr. 12 vom  
1.1.2021.  
Es gelten die AGB.

**Druckerei**  
Dierichs Druck+Media GmbH,  
Frankfurter Str. 168, 34121 Kassel,  
Deutschland

**Verlags- und Urheberrecht**  
Dental Tribune German Edition ist ein eigenständiges redaktionelles Publikationsorgan der OEMUS MEDIA AG. Die Zeitschrift und die enthaltenen Beiträge und Abbildungen sind urheberrechtlich geschützt. Jede Verwertung ist ohne Zustimmung des Verlages unzulässig und strafbar. Das gilt besonders für Vervielfältigungen, Übersetzungen, Mikroverfilmungen und die Einspeicherung und Bearbeitung in elektronischen Systemen. Nachdruck, auch auszugsweise, nur mit Genehmigung des Verlages. Bei Einsendungen an die Redaktion wird das Einverständnis zur vollen oder auszugsweisen Veröffentlichung vorausgesetzt, sofern nichts anderes vermerkt ist. Mit Einsendung des Manuskriptes geht das Recht zur Veröffentlichung als auch die Rechte zur Übersetzung, zur Vergabe von Nachdruckrechten in deutscher oder fremder Sprache, zur elektronischen Speicherung in Datenbanken zur Herstellung von Sonderdrucken und Fotokopien an den Verlag über. Für unverlangt eingesandte Bücher und Manuskripte kann keine Gewähr übernommen werden. Mit anderen als den redaktionseigenen Signa oder mit Verfassernamen gekennzeichnete Beiträge geben die Auffassung der Verfasser wieder, welche der Meinung der Redaktion nicht zu entsprechen braucht. Der Autor des Beitrages trägt die Verantwortung. Gekennzeichnete Sondereile und Anzeigen befinden sich außerhalb der Verantwortung der Redaktion. Für Verbands-, Unternehmens- und Marktinformationen kann keine Gewähr übernommen werden. Eine Haftung für Folgen aus unrichtigen oder fehlerhaften Darstellungen wird in jedem Falle ausgeschlossen. Gerichtsstand ist Leipzig.

**Editorische Notiz  
(Schreibweise männlich/  
weiblich/divers)**

Wir bitten um Verständnis, dass – aus Gründen der Lesbarkeit – auf eine durchgängige Nennung der männlichen, weiblichen und diversen Bezeichnungen verzichtet wurde. Selbstverständlich beziehen sich alle Texte in gleicher Weise auf Männer, Frauen und diverse Personen.

**DENTALTRIBUNE**  
The World's Dental Newspaper - German Edition





Rein, raus, fertig.

# 46% WENIGER BLUTEN NACH 1 WOCHE\*

Ja, das ist die CPS prime. Dank ihr lassen Sie Ihre Patient:innen Schluss mit Gingivitis machen. – Unsere Produkte entwickeln wir in Zusammenarbeit mit Expert:innen aus der dentalmedizinischen Lehre, Forschung und Praxis. Seit 1972 zählen Dentalmediziner:innen auf unsere Kompetenz, mittlerweile weltweit.

\* ...and 72% less at 3 months: Bourgeois D, Saliassi I, Llodra JC, Bravo M, Viennot S, Carrouel F. Efficacy of interdental calibrated brushes on bleeding reduction in adults: a 3-month randomized controlled clinical trial. Eur J Oral Sci. 2016 Dec; 124(6): 566-571. doi: 10.1111/eos.12302. Epub 2016 Sep 29. PMID: 27681016. www.pubmed.ncbi.nlm.nih.gov/27681016

Gängigkeit  
Wirksamkeit



Für Ihre Praxis: Testen Sie die CPS prime.  
Per Telefon: +49 (0)7249 9130610 oder per Mail:  
kontakt@curaden.de oder per Fax: +49 (0)7249 9130619



## Special Olympics World Games 2023

Zahnärzte unterstützen die Athleten bei Weltspielen in Berlin.



**BERLIN** – Die weltweit größte inklusive Sportveranstaltung für Athleten mit geistiger und mehrfacher Behinderung fand vom 17. bis 25. Juni in Berlin statt. Das begleitende Gesundheitsförder- und Präventionsprogramm Healthy Athletes wurde einen Tag später eröffnet. Zu den unterstützenden Organisationen gehört die Bundeszahnärztekammer (BZÄK), die in der Mundgesundheits-Sektion Special Smiles® aktiv ist.

„Menschen mit Behinderung gehören immer noch zur Hochrisikogruppe für Zahnkaries, Zahnfleischerkrankungen und Zahnschmerzen. Durch das Engagement vieler Zahnärzte, Zahnmedizinierenden und Praxisteams bei Special Smiles® möchten wir weiterhin dazu beitragen, die Mundgesundheit dieser Menschen zu verbessern“, so BZÄK-Präsident Prof. Dr. Christoph Benz.

„Wir sind stolz, dass die Special Olympics World Games diesmal in Berlin stattfinden. Das ist ein wichtiger Schritt für die Inklusion hierzulande und macht die großartigen Leistungen der Athleten noch sichtbarer. Die Bundeszahnärztekammer unterstützt selbstverständlich das Mundgesundheitsprogramm für die Sportler vor Ort. Ein großer Dank gebührt den vielen Freiwilligen, die sich dort engagieren“, erklärt Dr. Karsten Heegewaldt, BZÄK-Vorstandsreferent für Soziale Aufgaben/Hilfsorganisationen und Präsident der Zahnärztekammer Berlin.

Vor 13 Jahren, am 15. Juni 2010, unterzeichneten die BZÄK und Special Olympics Deutschland (SOD) eine Kooperationsvereinbarung mit dem gemeinsamen Ziel, die Mundgesundheit von Menschen mit geistiger Behinderung nachhaltig zu verbessern. [DT](#)

Quelle: BZÄK

## Deutschlands bestes Zahnarztpraxisteam kommt aus Tuningen

16. Deutscher MFA-Tag & ZFA-Tag in München.

**MÜNCHEN** – Praxisorganisation & Qualitätsmanagement, Medizinwissen, Abrechnung, Kosten senken & Umsatz steigern, Kommunikation & Führung sowie Persönlichkeit: Die sechs Lernfelder des PKV Instituts, einem führenden Anbieter digitaler Weiterbildung für MFAs und ZFAs, lassen die Komplexität des Berufs erahnen. Auch beim Deutschen MFA-Tag & ZFA-Tag, dem größten deutschsprachigen Kongress für medizinische und Zahnmedizinische Fachangestellte, der am 17. Juni 2023 zum 16. Mal in München stattfand, erlebten die 500 Teilnehmer Impulsvorträge und Workshops aus allen Lernfeldern.

Das Erfolgsrezept des seit 2007 regelmäßig stattfindenden Events: hochkarätige Impulsvorträge am Vormittag, intensive Workshops am Nachmittag und Raum für die persönliche Begegnung, etwa beim „Austausch für Praxismanagerinnen“, beim gemeinsamen Mittagessen oder an regionalen und thematischen Netzwerktischen in den Energiepausen.

### Impulse für den Praxisbetrieb

Am Vormittag zeigte Humortrainerin Eva Ullmann Wege zu authentischem Humor und innerer Gelassenheit im Praxisalltag auf, IT-Profi Cem Karakaya verriet die aktuellen Tricks von Cyberkriminellen und wirksame Schutzmechanismen.

Zahnärztin Sirid Kulka gab spannende Einblicke in Sachen Motivation, Selbstwirksamkeit und Zufriedenheit im Praxisteam. Professor Volker Busch, Facharzt für Neurologie sowie Psychiatrie und Psychotherapie an der Universitätsklinik in Regensburg, sprach vor gebanntem Publikum über den souveränen Umgang mit Angst, Stress und Krisen. Ariane Berz, die vergangenes Jahr schon als Speakerin begeistert hatte, führte als Moderatorin durch den Vormittag.

### Deutschlands beste Praxisteams: MFA-Award und ZFA-Award

Für wohlige Gänsehaut im Saal sorgten die Verleihungen des MFA-Awards sowie des ZFA-Awards für das jeweils beste Praxisteam: Unter tosendem Applaus gingen die Sieger-Teams auf die Bühne, um Awards und Preisgelder entgegenzunehmen. Als bestes Praxisteam ZFA gingen Heidi Zisterer, Damla Sen, Marga Becker, Jenny Thurn, Celine Guilbaut und Daria Rusova von der Zahnarztpraxis White Line Dentistry in Tuningen im Schwarzwald gemeinsam mit Zahnärztin Dr. Ha Vy Do auf die Bühne. Kollegin Dana-Bettina Neubauer konnte an der Preisverleihung nicht teilnehmen. [DT](#)

Quelle: PKV Institut



Lächeln als Lebensphilosophie: Das Team der Zahnarztpraxis White Line Dentistry aus Tuningen im Schwarzwald erhielt den ZFA-Award 2023. V.l.n.r.: Iris Schluckebier, Teilnehmerbetreuerin beim PKV Institut, Jenny Thurn, Damla Sen, Marga Becker, Celine Guilbaut, Heidi Zisterer, Daria Rusova, Dr. Ha Vy Do und Katrin Egenberger, Geschäftsführerin des PKV Instituts (nicht im Bild: Teammitglied Dana-Bettina Neubauer).

## Verleihung des GREEN DENTAL AWARD 2023

Jury steht fest.

**BERLIN** – Die Initiative „DIE GRÜNE PRAXIS“ freut sich, die hochkarätig besetzte Jury für den GREEN DENTAL AWARD bekanntzugeben. Dieser wird in diesem Jahr erstmalig verliehen und prämiert nachhaltige Produktideen sowie Service- und Logistikkösungen von Zahnarztpraxen und Dentallaboren. Die Jury wurde sorgfältig ausgewählt, um ihr Fachwissen und ihre Expertise in den Bewertungsprozess einzubringen und die besten Ideen auszuzeichnen. Die Jury-Mitglieder:

- Peter Friess; Nachhaltigkeitsexperte & Geschäftsführer von Fokus Zukunft
- Dr. Manina Knobloch; Referentin zum Thema Nachhaltigkeit & Praxisinhaberin mit Siegel DIE GRÜNE PRAXIS
- Lars Kroupa; Initiator DIE GRÜNE PRAXIS & Geschäftsführer WHITE & WHITE
- Birgit Schlee; Dentalhygienikerin & Botschafterin der Initiative DIE GRÜNE PRAXIS
- Dr. Ralf Seltmann; Zahnarzt & Nachhaltigkeitsexperte bei TePe
- Markus Queitsch; Foundingpartner der Initiative DIE GRÜNE PRAXIS & GL Quintessenz Verlag

Gemeinsam verfügt die Jury über Wissensgebiete und Auszeichnungen, die ihre Fähigkeiten und ihren Beitrag zur Nachhaltigkeit innerhalb der Dentalbranche hervorheben. Die Jury wird die eingereichten Beiträge im Rahmen des GREEN DENTAL AWARD verantwortungsvoll prüfen und bewerten, um herausragende Leistungen zu würdigen und die Gewinner auszuwählen.

Zahnarztpraxen und Dentallabore können ihre nachhaltigen Produktideen, ihre Service- und Logistikkösungen seit 1. Mai bei der Initiative einreichen – hierbei werden auch Ideen bewertet, die noch nicht umgesetzt wurden. Die Einreichungsfrist endet am 15. September 2023.

„DIE GRÜNE PRAXIS“ bedankt sich bei der Jury für ihr Engagement und ihren Beitrag zur Förderung des Umweltbewusstseins in der Dentalbranche. Der GREEN DENTAL AWARD wird im Rahmen der Fachdental Südwest am 13. und 14. Oktober 2023 in Stuttgart verliehen.

### Über die Initiative DIE GRÜNE PRAXIS

Mit dem Qualitätssiegel zeichnet die Initiative DIE GRÜNE PRAXIS seit 2021 Zahnarztpraxen aus, die sich umweltbewusst und der Nachhaltigkeit verpflichtet zeigen. Ziel ist es, die „Marke Zahnarztpraxis“ um den Faktor Umweltbewusstsein zu stärken und Patienten über die nachhaltige Ausrichtung ihrer Zahnarztpraxis zu informieren. Schirmherr der Initiative ist Prof. Dr. Stefan Zimmer (Universität Witten/Herdecke).

Der GREEN DENTAL AWARD wird für nachhaltige Produktideen, Service- und Logistikkösungen verliehen und bezieht sich auf die einzelne Nachhaltigkeitslösung im Dentalmarkt.

Unterstützt wird die Initiative von den Founding-Partnern BFS health finance, CGM Dentalsysteme, CURE, Denttabs, Dürr Dental, enretec, minilu, Quintessenz Publishing, Straumann Group, TePe und



W&H sowie den Partnern AERA, AkkreDidakt, Aktion Zahnfreundlich, Dr. QEN, Kulzer, Natch, BIO AKADEMIE Birgit Schlee, The Humble Co., USTOMED und Wawibox.

Mehr Informationen rund um die Initiative DIE GRÜNE PRAXIS, die Auszeichnungen, Ideen für mehr Nachhaltigkeit in der Zahnarztpraxis und Informationsmaterial gibt es auf der Internetseite [www.grüne-praxis.com](http://www.grüne-praxis.com) oder bei den Founding-Partnern des Qualitätssiegels. [DT](#)

Quelle: WHITE & WHITE



# „Zähne zeigen“ für eine präventionsorientierte Patientenversorgung

Kampagne der KZBV mobilisiert Patienten und Praxen.



**BERLIN** – Mit dem im November letzten Jahres verabschiedeten GKV-Finanzstabilisierungsgesetz hat die Bundesregierung die Mittel für zahnärztliche Leistungen ab 2023 durch eine strikte Budgetierung begrenzt und damit die erforderlichen Finanzmittel für die dringend notwendige und erst im Juli 2021 in den GKV-Leistungskatalog aufgenommene neue präventionsorientierte Parodontistherapie entzogen. Das ist sparen auf Kosten der Gesundheit der Patienten. Zugleich stellen die Einsparungen eine direkte Gefahr für die flächendeckende zahnärztliche Patientenversorgung vor allem in ländlichen und strukturschwachen Regionen in Deutschland dar.

Mit der bundesweiten Kampagne „Zähne zeigen“ macht die Kassenzahnärztliche Bundesvereinigung (KZBV) deshalb gemeinsam mit den Kassenzahnärztlichen Vereinigungen der Länder, im Schulterschluss mit der Bundeszahnärztekammer, den Länderzahnärztekammern und zahnärztlichen Verbänden auf die Folgen dieser verantwortungslosen Politik aufmerksam und ruft alle Patienten sowie die Zahnarztpraxen zum Protest auf.

„Trotz der einzigartigen Erfolge der Prävention in der zahnärztlichen Versorgung und der damit über die letzten Jahrzehnte erzielten Einsparungen für das Gesundheitssystem wurden mit dem GKV-Finanzstabilisierungsgesetz die Mittel für zahnärztliche Leistungen durch strikte Budgetierung begrenzt“, sagte Martin Hendges, Vorsitzender des Vorstands der KZBV zum Kampagnenstart am 1. Juni. „Zentrale Plattform der Kampagne ist die Website [zaehnezeigen.info](http://zaehnezeigen.info), auf der sich Patienten, aber auch Praxismitarbeiter über die Folgen des GKV-Finanzstabilisierungsgesetzes für die Patientenversorgung informieren können“, so Hendges weiter. „Gleichzeitig rufen wir sie dazu auf, sich selbst direkt an ihre eigenen regionalen Abgeordneten und politischen Entscheidungsträger auf Landes- und Bundesebene zu wenden, um darauf hinzuweisen, dass die Kostendämpfungspolitik der Patientenversorgung schadet und ein Ende finden muss.“ [DTI](https://www.dti.de)

Quelle: KZBV

# Diagnose Sparodontose.

Zähne zeigen gegen das Ausbluten des Gesundheitssystems

Die Finanzlöcher in der gesetzlichen Krankenversicherung werden immer größer, doch statt mutig anzupacken und das System wirksam zu reformieren, begrenzt die Bundesregierung die Mittel für zahnärztliche Leistungen durch eine strikte Budgetierung.

Am Ende sind auch die Patientinnen und Patienten die Verlierer: Begrenzungen der Mittel für die dringend notwendige Parodontistherapie können zu Gesundheitsschäden bei Patientinnen und Patienten führen. Mittelbegrenzungen beschleunigen zudem das Praxissterben auf dem Land.

↳ Gemeinsam zeigen wir Zähne gegen diese verantwortungslose Politik!



Zeigen Sie Zähne gegen diese Politik und unterstützen Sie uns mit Ihrer Stimme.

ZÄHNE ZEIGEN.

[zaehnezeigen.info](http://zaehnezeigen.info)

# [dentisratio]

Der Wert Ihrer Arbeit

## [dentisratio] sucht Dich!

[dentisratio] hat es sich zur Aufgabe gemacht, bundesweit zahnärztliche Praxen und Kliniken bei Abrechnungs- und Verwaltungsaufgaben zu entlasten.

**Für unser wachsendes Team** suchen wir 2023 in allen Quartalen neue Mitarbeiter [w/m/d] für die zahnärztliche Abrechnung und Verwaltung.

## Dein Profil

- ◆ Abgeschlossene Ausbildung zur ZFA bzw. Aufstiegsfortbildung zur ZMV
- ◆ gute Kenntnisse in der zahnärztlichen Abrechnung [BEMA/GOZ]
- ◆ professioneller Umgang mit mindestens einem der gängigen Praxissysteme.
- ◆ selbstständiges, strukturiertes und sorgfältiges Arbeiten
- ◆ sehr gute kommunikative Fähigkeiten in Wort und Schrift
- ◆ Teamplayer, Engagement und freundliches Auftreten

## Deine Perspektiven

- ◆ unbefristeter Arbeitsvertrag
- ◆ leistungsorientierte Bezahlung plus attraktive Zulagen
- ◆ geregelte Arbeitszeiten im Voll- oder Teilzeitbereich
- ◆ Work-Life-Balance im **Homeoffice**
- ◆ moderne Arbeitsplätze
- ◆ betriebliche Altersvorsorge
- ◆ Workshops und Weiterbildungen
- ◆ Fahrtkostenerstattung
- ◆ Teamevents

**Werde Teil** eines expandierenden Unternehmens mit einem engagierten Team!

Bitte sende Deine vollständigen Bewerbungsunterlagen mit Anschreiben, Lebenslauf, Arbeitgeberzeugnissen, relevanten Zertifikaten, bevorzugt im PDF-Format an:

[bewerbung@dentisratio.de](mailto:bewerbung@dentisratio.de)

# [dentisratio]

Abrechnungs- und Verwaltungsdienstleistungen für Zahn-, Mund- und Kieferheilkunde

**dentisratio GmbH · Großbeerenstr. 179 · 14482 Potsdam**  
 Tel. 0331 979 216 0 · Fax 0331 979 216 69  
[info@dentisratio.de](mailto:info@dentisratio.de) · [www.dentisratio.de](http://www.dentisratio.de)



# Ein Endodontiesystem, das durch seine Vielseitigkeit besticht

Dr. David J. Landwehr, Endodontologe aus Madison, USA, beschreibt im Anwenderbericht seine ersten Erfahrungen mit ProTaper Ultimate und erklärt, wie es die Behandlung verändert und verbessert.

Trotz des technischen Fortschritts in der Implantologie und der Prothetik ist der lebenslange Erhalt der natürlichen Zähne für die meisten Patienten die bevorzugte Alternative. Die endodontische Behandlung ist eine vorhersagbare Option, um Zähne zu erhalten, wenn das Pulpagewebe entzündet oder infiziert ist. Dafür steht den Zahnärzten eine breite Palette von Instrumenten zur Verfügung. Dentsply Sirona hat eine neue Behandlungslösung auf den Markt gebracht: ProTaper Ultimate.

Als spezialisierter Endodontologe werden die meisten Patienten in meiner Praxis von Kollegen an mich überwiesen. Die Patienten stellen sich in der Regel mit einer Kombination aus akuten Schmerzen, Wärmeempfindlichkeit oder Beschwerden beim Kauen vor. Vor jeder Behandlung erfolgen eine gründliche Anamnese und Differenzialdiagnose. Wenn es indiziert ist, setze ich auch dreidimensionale Bildgebung ein. Ziel des diagnostischen Prozesses ist es, die Ursache der Beschwerden zu ermitteln und einen Behandlungsplan zu erstellen. In unserer Praxis ist es wichtig, dass die Patienten über die Risiken und Vorteile der Behandlung aufgeklärt werden, um auf dieser Grundlage eine fundierte Entscheidung über die für sie beste Option treffen zu können.

Bei der Behandlung ist es äußerst wichtig, für alle endodontischen Indikationen, d. h. für alle Kanal anatomien, die richtigen Instrumente zur Hand zu haben. Es ist jedoch unrealistisch, ein einziges, exakt passendes Feilensystem für jede anatomische Variante im Wurzelkanalsystem zu haben. Umso wichtiger ist es, dass die Feilen so viele Anforderungen wie möglich in Bezug auf den apikalen Durchmesser, die Konizität, die Metallurgie und die Sicherheit erfüllen.

Mein Behandlungsziel ist es, Bakterien aus dem Zahn zu entfernen, die zu einer Pulpanekrose oder einer irreversiblen Pulpitis geführt haben. Wenn ein Feilensystem die Entfernung von Bakterien und Biofilm aus dem Wurzelkanalsystem erleichtern kann, dann kann es mir bei der Behandlung der apikalen Parodontitis helfen und zu erfolgreicherem klinischen Ergebnissen führen.

## Das richtige Design für jede Feile

Mit ProTaper Ultimate bietet Dentsply Sirona eine evidenzbasierte Behandlungslösung an, die eine Weiterentwicklung und Evolution der bisherigen Feilensysteme darstellt. Aufgrund der verschiedenen Spitzen- und Konuskombinationen ist ProTaper Ultimate ein vielseitiges System, mit dem ich Wurzelkanäle behandeln kann, die in ihrer Anatomie sehr variabel sind. Dafür enthält es zusätzliche Finishing-Feilen, wobei die größte einen apikalen Durchmesser von 0,5 mm und einen Konus von 10 Prozent hat. Am kleineren Ende des Spektrums hat die erste Finierfeile einen Spitzendurchmesser von 0,2 mm und eine Konizität von 7 Prozent. Diese Bandbreite an Spitzendurchmessern und apikalen Verjüngungen ermöglicht es mir, mehr Wurzelkanalanatomien nahtlos zu behandeln, ohne dass ich mehrere Feilensysteme kombinieren muss.

In der Vergangenheit hatten viele mechanische Feilensysteme einen maximalen Durchmesser von 1,2 mm, aber ProTaper Ultimate hat eine maximale Rillengröße von 1,0 mm bei den am häufigsten verwendeten Finishing-Feilen. Dadurch kann ich längere, dünnere Wurzelkanäle behandeln, ohne eine übermäßige Vergrößerung im

koronalen Drittel der Wurzel befürchten zu müssen. Die Erhaltung dieses Dentins in der Nähe der Pulpakammer und die Minimierung der koronalen Form schränken die Desinfektion des apikalen Drittels des Wurzelkanalsystems nicht ein, aber die Erhaltung von mehr Dentin sollte zu einem stabileren Zahn für die zukünftige Restauration und Funktion führen.

Ein weiteres wichtiges Designmerkmal der ProTaper Ultimate-Feilen hat mit der Metallurgie der Instrumente zu tun. Als Kliniker hassen wir alle das verheerende Gefühl, wenn sich eine Feile ablöst und im Kanal verbleibt oder umfangreiche Arbeiten erforderlich sind, um das gebrochene Segment zu entfernen. ProTaper Ultimate verringert die Wahrscheinlichkeit von Feilenbrüchen, da das wärmebehandelte Metall jedes Instruments auf die Designparameter der Feile abgestimmt ist. So wird beispielsweise M-Draht in der Schieberfeile verwendet, während Golddraht in den Shaper- und Finishing-Feilen zum Einsatz kommt und blaue Drähte für die größeren zusätzlichen Finisher verwendet werden. Die Optimierung der Metallurgie bedeutet eine Maximierung der Flexibilität, Effizienz und Haltbarkeit der gesamten ProTaper Ultimate-Feilenfamilie. Diese Variation der Metallurgie in einer Familie von mechanischen Instrumenten ist ein bahnbrechender Weg, um die Sicherheit für Kliniker zu erhöhen und bessere Ergebnisse für Patienten zu erzielen.



1a



1b

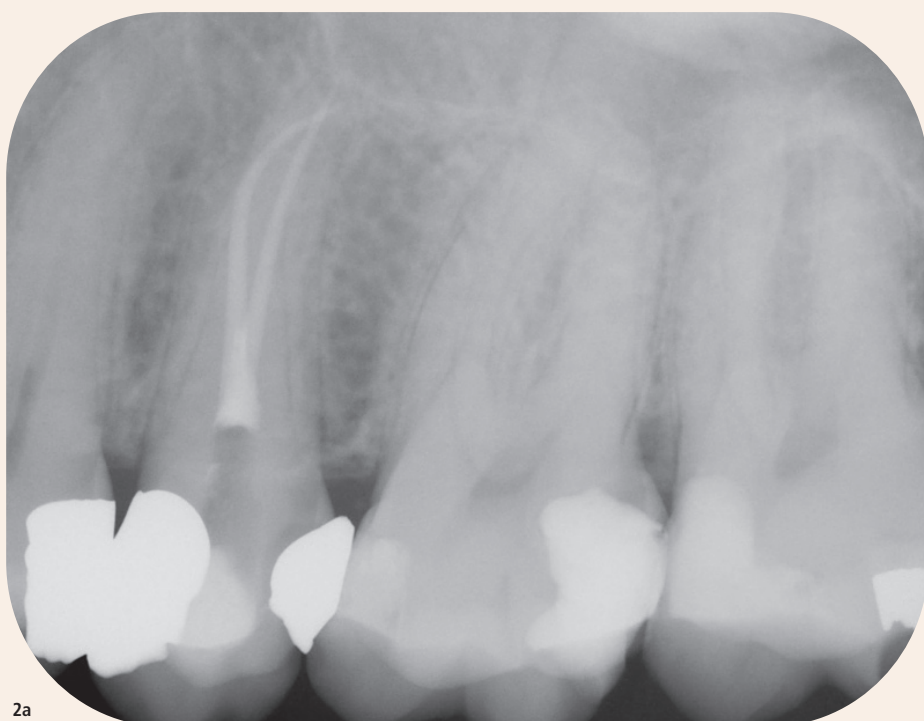
**Abb. 1a:** Zahn 14 prä OP bei einer 62-jährigen Patientin: Der Zahn wies eine Pulpanekrose und eine ausgeprägte periapikale Radioluzenz auf. Die innere Anatomie erschien sehr typisch mit einer verengten Pulpakammer. – **Abb. 1b:** Zahn 14 post OP: Die Kanäle wurden mit der ProTaper Ultimate F2 als Abschlussfeile aufbereitet und versiegelt. Im apikalen Drittel der Wurzel ist ein lateraler Kanal zu sehen.

Obwohl die Änderungen an den Formen und Konizitäten der Feilen für meine klinische Behandlung wichtig sind, ist die größte Veränderung mit dem ProTaper Ultimate-System die Möglichkeit, den Gleitpfad mit einem mechanischen Instrument zu etablieren. In fast 90 Prozent der Fälle brauche ich keine Handfeilen mehr zu verwenden, außer um die Arbeitslänge mit einem elektronischen Apex Locator zu messen. Das hat meine Effizienz gesteigert, und natürlich wollen die Patienten nicht, dass die Behandlung länger dauert als nötig. Allerdings, und das ist möglicherweise noch wichtiger, wissen wir aus Studien, dass mechanische Feilen dem natürlichen Verlauf des Kanals besser folgen und weniger Ablagerungen durch den Apex ausstoßen als Handfeilen. Infolgedessen führt der mechanische Gleitpfad wahrscheinlich zu einem saubereren Kanalsystem und möglicherweise zu weniger postoperativen Beschwerden.

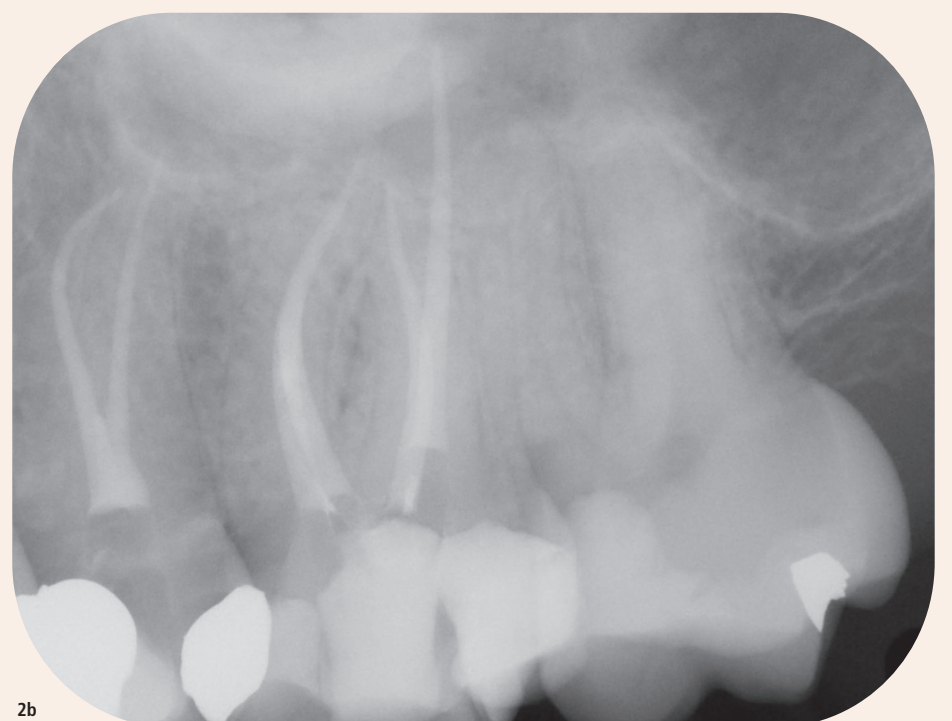
delte Metall jedes Instruments auf die Designparameter der Feile abgestimmt ist. So wird beispielsweise M-Draht in der Schieberfeile verwendet, während Golddraht in den Shaper- und Finishing-Feilen zum Einsatz kommt und blaue Drähte für die größeren zusätzlichen Finisher verwendet werden. Die Optimierung der Metallurgie bedeutet eine Maximierung der Flexibilität, Effizienz und Haltbarkeit der gesamten ProTaper Ultimate-Feilenfamilie. Diese Variation der Metallurgie in einer Familie von mechanischen Instrumenten ist ein bahnbrechender Weg, um die Sicherheit für Kliniker zu erhöhen und bessere Ergebnisse für Patienten zu erzielen.

## Ein systembasierter Ansatz

Was sich mit den ProTaper Ultimate-Feilen nicht geändert hat, ist das Konzept des Deep Shapes. Die Desinfektion des Wurzelkanalsys-



2a



2b

**Abb. 2a:** Zahn 26 prä OP bei einer 38-jährigen Patientin mit einer langen restaurativen Vorgeschichte in der Nähe der Pulpakammer und Drucksymptomen. Dieser Zahn reagierte nicht auf Kältetests, und eine nekrotische Pulpa wurde intraoperativ bestätigt. – **Abb. 2b:** Zahn 26 post OP: Eine ProTaper Ultimate F2 wurde als abschließende Feile verwendet. Die Reinigung in der Tiefe ermöglichte die Desinfektion und Versiegelung der Kanäle, und die beiden Kanäle, die sich die mb-Wurzel teilen, wurden am Apex verbunden.





3a

3b

**Abb. 3a:** Zahn 37 prä OP: Ein 55-jähriger Patient mit distaler Karies unter einer früheren Restauration und Symptomen, die der Diagnose einer irreversiblen Pulpitis entsprechen. – **Abb. 3b:** Zahn 37 post OP: Die entzündete Pulpa wurde aus den Kanalaräumen entfernt. Die beiden Kanäle, die sich die mesiale Wurzel teilen, wurden am Apex verbunden. ProTaper Ultimate F2 wurde als abschließende Feile in jedem der Kanäle verwendet.

tems war schon immer das Ziel der Instrumentierung und Spülung, aber die Spülflüssigkeit bis zum Apex zu bringen, war in der Vergangenheit eine Herausforderung, insbesondere mit 2 Prozent konischen Handfeilen. Mechanische Feilen mit verbesserter Metallurgie ermöglichen eine tiefere Reinigung und den Austausch von Spülflüssigkeit am Apex. Die ProTaper Ultimate F2 Feile beispielsweise, die von mir am häufigsten verwendete Finishing-Feile, hat eine Spitze von 0,25 mm und eine apikale Verjüngung von 8 Prozent. Diese Verjüngung nimmt nach oben hin ab, um das koronale Dentin zu erhalten, und die maximale Größe beträgt, wie bereits erwähnt, 1,0 mm. Die Kombination aus Spitze und Konus am Apex der F2 ermöglicht ein um 19 Prozent größeres Volumen in den apikalen 5 mm des Kanals im Vergleich zu einer Feile mit einer Spitzengröße von 0,25 mm und einem Konus von 6 Prozent.\* Diese Menge an Flüssigkeitsaustausch in Kombination mit der mechanischen Aktivierung der Spülmittel führt zu einer verbesserten Desinfektion am Apex und im gesamten Wurzelkanalsystem.

Darüber hinaus wurde eine weiche, 30-Gauge-Polypropylen-nadel entwickelt, die beidseitig belüftet und sehr flexibel ist, sodass ich die Spülung sicher in das apikale Drittel der Wurzel einbringen kann, ohne dass die Gefahr besteht, dass das Ende herausgedrückt oder die Dentinwände beschädigt werden.

Als Kliniker wünsche ich mir eine systembasierte Wurzelkanallösung, die alle Aspekte der Behandlung abdeckt: Instrumentierung, Spülung und schließlich Obturation. Nach der tiefen Reinigung und verbesserten Desinfektion des Wurzelkanalsystems sind die ProTaper

Ultimate-Aufbereitungen bereit für jede Obturationstechnik. Mein Ziel bei der Obturation ist die vorhersagbare Versiegelung der Kanäle mit einer maximalen Menge an Guttapercha in der Hauptkanalanatomie und einer minimalen Menge an Sealer zum Füllen der Mikroanatomie. Dies wird mit passgenauer Guttapercha erreicht, die im Spritzgussverfahren so geformt wird, dass sie der Form und dem Konus der zuletzt verwendeten Feilen entspricht. Die Guttapercha wird dann bis zum apikalen Drittel der Wurzel erwärmt, um sie dreidimensional zu versiegeln, bevor sie mit warmer Guttapercha aufgefüllt wird. Ich weiß, dass diese Obturationstechnik vielen Zahnärzten kompliziert erscheint. Daher entscheiden sich einige dafür, die Kanäle mit einem einzigen Konus zu füllen, und AH Plus Biokeramischer Sealer wurde als Teil des ProTaper Ultimate-Systems auf den Markt gebracht. AH Plus Biokeramischer Sealer hat eine vorhersagbare Abbindezeit und hervorragende Verarbeitungseigenschaften im Vergleich zu anderen biokeramischen Versiegeln auf dem Markt und bietet in Verbindung mit Conform Fit Guttapercha eine unkomplizierte und vorhersagbare Obturationsalternative.

Meiner Meinung nach bietet ProTaper Ultimate eine komplette Wurzelkanallösung mit einer konservativen Aufbereitung in der koronalen Hälfte der Wurzel und einer tiefen Reinigung in der Nähe des Apex. Eine verbesserte Spülung führt zu einer verbesserten Desinfektion im apikalen Drittel der Wurzel, um selbst die kleinsten Verzweigungen und Unregelmäßigkeiten im Wurzelkanalsystem zu erreichen. Es stehen mehrere Obturationsoptionen zur Verfügung, um den Kanal dreidimensional zu versiegeln und den „endodontischen

Dreiklang“ umzusetzen. ProTaper Ultimate bietet Klinikern eine vielseitige und einfach zu handhabende Behandlungsoption, die die Effizienz des Behandlers erhöht und – was noch wichtiger ist – die Ergebnisse für den Patienten verbessert. [\[1\]](#)

Alle Bilder: © Dr. David J. Landwehr

\* Interne Studien im Vergleich zu Produkten von Dentsply Sirona.



**Dr. David J. Landwehr, DDS**  
2418 Crossroads Dr Ste 2900,  
Madison, WI 53718  
USA  
info@capitalendo.com  
www.capitalendo.com



ANZEIGE

Vertrauen  
beginnt  
mit



Wir sind Ihr verlässlicher Partner rund um die hygienische Sicherheit in Ihrer Praxis.


AKKREDITIERT UNABHÄNGIG INNOVATIV



**Valitech**  
VALIDATION SERVICES

www.valitech.de





© Guenter Albers/Shutterstock.com



# Top Implantologie-Event im September

Das Hamburger Forum hat 10-jähriges Jubiläum.

Der wissenschaftliche Leiter des Hamburger Forums für Innovative Implantologie, Univ.-Prof. Dr. Dr. Ralf Smeets/Universitätsklinikum Hamburg-Eppendorf, stellv. Klinikdirektor, Leiter der Sektion für „Regenerative Orofaziale Medizin“ lädt im Interview mit Jürgen Isbaner zur Fortbildung ein.

**Lieber Herr Prof. Smeets, alljährlich treffen wir uns in Vorbereitung auf das Hamburger Forum zum Gespräch. Im September ist es wieder so weit. Sie laden zum zehnten Mal Zahnärzte in die Hansestadt zu Ihrem hochkarätigen Implantologie-Event ein. Welche Bedeutung hat die Veranstaltung für Sie, die Region und darüber hinaus?**

Das Hamburger Forum für Innovative Implantologie ist Bestandteil eines um Opinionleader aufgebauten, bundesweiten implantologischen Veranstaltungsnetzwerkes, das es sich zum Ziel gesetzt hat, auf hohem fachlichen Niveau erstklassige Referenten und Vorträge sowie Workshops in die Regionen zu bringen. Diese Ziele decken sich auch mit meinen Intentionen, aber vor allem auch mit den Aufgaben, die wir hier am Klinikum Hamburg-Eppendorf haben, wenn es darum geht, die Ergebnisse unserer wissenschaftlichen Arbeit in die Breite zu tragen sowie den fachlichen Austausch zu fördern.

Nicht jeder möchte für qualifizierte Fortbildungsangebote immer weit reisen und dabei viel Zeit aufwenden. In diesem Zusammenhang spielt auch das Thema Work-Life-Balance eine immer wichtigere Rolle. Also setzen wir hier mit unserer Veranstaltung an und bringen High-End-Fortbildung zu den Zahnärzten vor Ort und darüber hinaus. Dass dieses Konzept funktioniert, wird nicht nur angesichts der stabilen Teilnehmerzahlen, sondern auch dadurch deutlich, dass wir in diesem Jahr bereits unser zehnjähriges Jubiläum feiern. Das übrigens ordentlich, mit einer Party im Anschluss an den ersten Kongressstag, gefeiert wird.

**Das Hamburger Forum steht unter dem Thema „Aktuelle Trends in der Implantologie“. Das klingt eher nach einem „Allgemeinüberblick“ als nach einer spannenden Veranstaltung für Spezialisten. Was erwartet die Teilnehmer?**

Da trägt der Schein. Es ist in der Tat richtig, dass wir nicht so spezialisiert sein wollen, dass die Themen am Informationsbedürfnis der Zahnärzte vor Ort völlig vorbeigehen, weil sie einfach nicht oder nur bedingt für den Praxisalltag relevant sind. Wir setzen daher die Messlatte sicherlich fachlich hoch, transformieren aber die Informationen auch im Hinblick auf ihre Bedeutung für den Praxisalltag. Das ist meiner Meinung nach sehr entscheidend. So wird es auch diesmal wieder viel Spannendes aus Wissenschaft und Praxis geben. Die Bandbreite der Vorträge reicht von der Knochen- und Weichgewebsregeneration über hochspezialisierte therapeutische Ansätze bis hin zu Prothetik und Digitalisierung sowie Parodontologie. Unser exzellentes Referententeam von Experten aus dem universitären Bereich und/oder der Praxis werden wieder die Gesamtproblematik aus den unterschiedlichsten Blickwinkeln beleuchten. Dabei wird es im Kern dieser Tagung vor allem darum gehen, die aktuellen Entwicklungen kritisch zu hinterfragen und auf den Prüfstand zu stellen sowie neueste Erkenntnisse aus Wissenschaft und Praxis eben entsprechend anwenderorientiert aufzubereiten, zu vermitteln und zu diskutieren. Wenn Sie sich die Liste der Hauptreferenten und der Vortragsthemen anschauen, so ist es wieder nicht übertrieben, zu sagen, dass dieses Programm auch der ein oder anderen großen Tagung zur Ehre gereicht hätte. Darüber hinaus bietet das sowohl inhaltlich als auch organisatorisch weitgefächerte Programm im Rahmen von Workshops und Seminaren zusätzlich viel Raum für die intensive Beschäftigung mit Spezialthemen der Implantologie.

Es lohnt sich also, am 22. und 23. September 2023 in das EMPIRE RIVERSIDE HOTEL auf St. Pauli zu kommen. Ich persönlich

freue mich außerordentlich auf unsere Jubiläumsveranstaltung und lade alle Interessierten herzlich nach Hamburg ein.

**Vielen Dank für das Gespräch! **

## OEMUS MEDIA AG

Holbeinstraße 29  
04229 Leipzig · Deutschland  
Tel.: +49 341 48474-308  
Fax: +49 341 48474-290  
event@oemus-media.de  
www.oemus.com  
www.hamburger-forum.info



**Univ.-Prof. Dr. Dr. Ralf Smeets**  
Universitätsklinikum  
Hamburg-Eppendorf  
Klinik und Poliklinik für Mund-,  
Kiefer- und Gesichtschirurgie  
Stellv. Klinikdirektor, Leiter der  
Sektion „Regenerative orofaziale  
Medizin“, Leiter der Forschung  
Martinstraße 52  
20246 Hamburg · Deutschland  
r.smeets@uke.de





# Unterstützung bei der Abrechnung und Verwaltung

Warum muss ein erfolgreicher Zahnarzt auch ein erfolgreicher Dienstleister für seine Praxis sein? Umgekehrt ...

Eine provokante Frage, die aber durchaus berechtigt ist. Die kleine Zahnarztpraxis hat dieselben Abrechnungsbestimmungen wie eine große Zahnklinik. Am Abend und dem Wochenende Abrechnung und Verwaltung nebenbei zu erledigen, ist unwirtschaftlich. In einer größeren Praxis ist Fachpersonal sinnvoll. Bei kleineren bleibt es oft am „Chef“ hängen. Die häufigen Änderungen bei den Bestimmungen und Kommentierungen sind umfangreich. Also „Schuster bleib bei deinen Leisten“, oder muss man wirklich alles selber machen? Nein! dentisratio ist ein kompetenter Partner in puncto Abrechnung und Verwaltung für Zahnarztpraxen und -kliniken, egal, wie groß sie sind.

## Diverse Möglichkeiten der Zusammenarbeit

2011 wurde das Unternehmen dentisratio gegründet, die positiven Zuwachsraten ihrer inzwischen bundesweiten Klienten beweisen den Bedarf und das Vertrauen. Zahnarztpraxen aller Größenordnungen lassen sich beraten und haben ihre Abrechnung ganz oder teilweise zu dentisratio ausgelagert. Das angebotene Portfolio ist in den elf Jahren des Bestehens so praxisorientiert, dass es sich den individuellen Wünschen und Bedürfnissen anpasst: Schulung der Verwaltungsmitarbeiter, Personal-, Leistungs- und Potenzialanalyse, Optimierung der EDV bis hin zur Budgetierung und Umsetzungsbegleitung, um nur einige zu nennen. Um das bestmögliche Angebot zu unterbreiten, sind persönliche Gespräche obligatorisch.

## Patent für die Zahnarztpraxis

„Wir müssen uns gegenseitig vertrauen“, sagt Lutz Schmidt, einer der beiden Geschäftsführer von dentisratio. „Es sind schließlich sensible Daten, die uns anvertraut werden. Deshalb ergründen wir gemeinsam mit unseren Kunden in persönlichen Gesprächen den Bedarf an Unterstützung. Anja Kotsch, Geschäftsführerin und Expertin mit über 30 Jahren Praxis- und Abrechnungserfahrung, referiert und schult die Klienten. Auch sie hört genau zu, passt die Erkenntnisse den Anforderungen an, in Stein gemeißelt ist nichts, wirtschaftliche Abrechnung und Effizienz sind oberstes Gebot. „Wir fühlen uns auch den wirtschaftlichen Zielen unserer Kunden verpflichtet!“ **DT**



Anja Kotsch, Geschäftsführerin & Gründerin, und Lutz Schmidt, Geschäftsführer & Gründer.

**dentisratio GmbH**  
Tel.: +49 331 979216-0  
www.dentisratio.de

ANZEIGE

# LEIPZIGER FORUM FÜR INNOVATIVE ZAHNMEDIZIN

15./ 16. SEPTEMBER 2023

**HIER ANMELDEN**

[www.leipziger-forum.info](http://www.leipziger-forum.info)

