



JANVIER 2016 – VOL. 8, No. 1

POUR LES DENTISTES PAR DES DENTISTES

www.dental-tribune.fr

PLANÈTE DENTAIRE

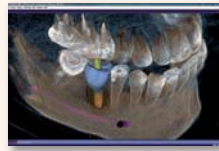
Vous n'avez pas eu l'occasion d'assister à l'émission C'est ma santé enregistrée en public pendant trois jours à l'ADF de 12h30 à 13h30 ? Je vous propose une petite séance de rattrape www.adf.asso.fr/fr/presse/videos-du-congres/videos-du-congres-2015



► PAGES 2 | 11

GÉNÉRATIONS CEREC

L'impression digitale (scanner intra oral) est le complément indispensable du Cone Beam (scanner extra oral) pour une planification implantaire en toute tranquillité. Le Dr J. Vermeulen aborde le cheminement en images dans ce 5^e épisode Cerec.



► PAGES 8 | 9

TALENT

Entre gants de boxe et gants de chirurgie, le Dr Sepehr Zarrine partage ses deux passions avec brio et succès. Pour une rentrée 2016 « Punchy », ne négligez pas votre forme !



► PAGES 10 | 11

DENTAL TRIBUNE

Planète dentaire	P 2 7
Trucs et Astuces de l'académie du sourire	P 4
Actus produits	P 5
Talents	P 6 7

IMPLANT TRIBUNE P 9 À P 20

Planète dentaire	P 9 18
Actus produits	P 10 16
Cas clinique des Drs. L. Manhes et G. Fougerais	P 12 13 14
Poster du Dr C. Mense	P 15

RADIOLOGIE TRIBUNE P 21 À P 32

Planète dentaire	P 21
Cas Clinique du Dr N. Bellaïche	P 22 23 24 25 26 28
Quizz : Les cones beam	P 30

DENTAL TRIBUNE

The World's Dental Newspaper - Édition Française

Dental Tribune édition française

Les articles provenant de Dental Tribune International, Allemagne, repris dans ce numéro sont protégés par les droits d'auteur de Dental Tribune International GmbH. Tous droits de reproduction réservés. La reproduction et la publication, dans quelle langue que ce soit et de quelque manière que ce soit, en tout ou en partie, est strictement interdites sans l'accord écrit de Dental Tribune International GmbH, Holbeinstr 29, 04229 Leipzig, Allemagne. Dental Tribune est une marque commerciale de Dental Tribune International GmbH. Dental Tribune édition française est une publication de MMG SAS société de presse au capital de 10.000 Euros.

DIRECTION GENERALE :

Philippe C. Maters
MMG SAS
43 avenue Marceau, 75116 Paris
philippe.maters@m-m-g.fr

DIRECTEUR DE PUBLICATION :

Torsten OEMUS
RÉDACTEUR EN CHEF :
Dr Laurence BURY
lbury@dental-tribune.com

REDACTEUR SCIENTIFIQUE :

Dr Marc REVISE
m.revise@dental-tribune.com

JOURNALISTES SCIENTIFIQUES :

Dr Norbert BELLAÏCHE
Dr David BLANC
Dr Florine BOUKHOBZA
Dr Jacques VERMEULEN

PUBLICITÉ :

Laurence HOFMANN
l.hofmann@dental-tribune.com

MAQUETTE :

Matthias ABICHT
m.abicht@dental-tribune.com

CRÉATION GRAPHIQUE :

bloody-marie.com

DEMANDE D'ABONNEMENT ET SERVICE DES LECTEURS :

Dental Tribune édition française
43 avenue Marceau, 75116 Paris
abonnement@dental-tribune.com

IMPRIMERIE :

Dierichs Druck+Media GmbH
Frankfurter Str. 168, 34121 Kassel – Allemagne

DÉPOT LÉGAL : JUILLET 2011

ISSN : 2105-1364

ÉDITO

Tout va très bien Madame la Marquise, tout va très bien, tout va très bien ...

... Pourtant, il faut que l'on vous dise... Un incident, une bêtise ... Non ! Je ne vous parlerai pas de la remise en question de notre formation professionnelle. On déplore un tout petit rien, donc je ne vous parlerai pas non plus de la loi santé définitivement votée et approuvée le jeudi 17 décembre alors que le France était sidérée après les attentats et sous Etat d'Urgence. Pas plus que je n'aborderai le pont d'or fait aux centres dits Low Cost qui n'ont de Low que la qualité des soins dispensés et l'éthique professionnelle, mais cela n'est rien, tout va très bien. Je n'écrirai rien non plus sur la catastrophe sanitaire dans laquelle nous plonge

les politiques, ni sur les années à venir qui verront la disparition de notre modèle de santé, à savoir : une médecine libérale accessible à tous, mais, à part ça, Madame la Marquise, tout va très bien, tout va très bien. Comme le constat fait à COP21 pour le climat, les dégâts causés à notre système de santé sont déjà irréversibles, mais cela n'est rien, Madame la Marquise, nous continuerons notre mission avec détermination tant que cela restera humainement possible, contre

vents et marées. Alors qu'une association fait plier le gouvernement sur la TVA dite « Taxe Tampon », juste cause, la presque totalité des matériels et matériaux nécessaires à notre activité restent taxés à 20 %, et la santé des français passera après... Mais, à part ça, Madame la Marquise, tout va très bien, et si j'ai décidé de ne pas écrire à propos de ces tout petits riens, c'est que le mois de janvier est traditionnellement chargé d'espoir, alors formons le vœu que ces tout petits riens n'entament pas notre motivation à toujours offrir au quotidien le meilleur service à nos patients. Une jeune consœur devenue Miss France offre son sourire au monde entier ! Pouvait-on rêver meilleure Ambassadrice pour notre profession en 2016 ?



Dr Marc Revise
m.revise@dental-tribune.com



Bonne Année à toutes et à tous de la part de l'équipe de Dental Tribune France.



LA FULLZIRCROWN® - CFZ® -

PAR LE LABORATOIRE FRANÇAIS LEADER EN CFAO

100% ZIRCONÉ POUR UNE SOLIDITÉ MAXIMALE



CFZ® unitaire	CFZ® monotente
89 €	79 €
en flux numérique	69 €

LES PROTHÈSES DENTAIRES



HAUTE TECHNOLOGIE

- Biocompatibilité : absence totale de métal
- Préparation périphérique minimale
- Haute résistance à la flexion
- Expertise en CFAO au sein du laboratoire : CAO & FAO, centres d'usinage 5 axes, imprimantes 3D, machine de frittage laser

OBJECTIF : PRÉCISION ET QUALITÉ CONSTANTES

LABORATOIRE CROWN CERAM
14 RUE DU LUXEMBOURG - 68310 WITTELSHEIM
TÉL. 03 89 57 67 22

WWW.CROWNCERAM.COM
INFO@CROWNCERAM.COM



Etat d'urgence !

Alors que les médecins et les dentistes fermaient leur cabinet sous la bannière „Black Friday“ pour faire valoir la qualité de l'exer-

démontre aux citoyens l'engagement, l'éthique, et le professionnalisme des praticiens. Les français ont plébiscité les services d'urgence et toute la chaîne médicale pour leur efficacité. Les médias se sont fait l'écho de cette journée de sensibilisation et selon certains commentateurs, la mobilisation du vendredi 13 novembre, aurait concerné 90 % des cabinets libéraux et 75 % des établissements de soins.

La ministre a-t-elle été à l'écoute des électeurs ?

Alors que face à l'horreur des attentats, le gouvernement déclarait l'état d'urgence, et que tous les professionnels de santé décidaient de cesser toute action, toute expression de revendication, ce même gouvernement en profitait, dès le 24 novembre, pour entamer une deuxième lecture de la loi dite « de modernisation de santé ». Le mardi 1 décembre, alors que la France était toujours en deuil, n'écoulant pas les revendications légitimes des praticiens libéraux, le gouvernement faisait passer et adopter le projet de loi... Dénier de démocratie, opportunisme ou comme notre ministre l'a estimé : « reprendre le cours du dé-

bat parlementaire, c'est combattre ceux qui en veulent à notre démocratie, à nos institutions... » Chacun jugera si le débat a bien eu lieu ! DMR



La statue de la Liberté à Paris

cice libéral, c'est l'arrêt de la grève dès samedi après les attentats, et la mobilisations de nombreux libéraux venus spontanément offrir leur compétence dans les hôpitaux, qui a

L'hypnose médicale et dentaire sur D8

Après avoir fait son show avec l'hypnose de spectacle et le « fascinateur », la chaîne est partie à la rencontre de deux praticiens talentueux qui utilise l'hypnose au quoti-

expériences de plus de 20 ans, dispense un enseignement à l'hypnose dans toute la France et au centre de formation GRIEPS de Lyon. Il cumule compétences, ajoutant à ses



dien. Un chirurgien vasculaire de Marseille réalise ses interventions sous hypnose, lui permettant ainsi de diminuer les doses de morphine sans anesthésie générale.

Un autre reportage est tourné au cabinet du Dr Bruno Delcombel qui extrait une dent sans anesthésie locale, la patiente refusant toute anesthésie arguant un problème d'allergie ! La patiente se relève satisfaite après avoir demandé si la dent était partie ? Notre confrère, le Dr Delcombel, fort d'une

diplômes en hypnose, un CES de psychologie médicale générale.

Retour à l'ADF, au Méridien, le vendredi 27 novembre, le Dr François Machat organisait un atelier de travaux pratiques sur le thème : Intégrer l'hypnose dans sa pratique quotidienne. L'hypnose, bien plus qu'une mode, est en passe de devenir un outil que chaque praticien utilisera aussi régulièrement que la « bague rouge » et le détartreur.

Low-Cost & déontologie médicale ?

Mercredi 11 novembre, D8 menait une enquête sur les centres dentaires Low-Cost. Les journalistes ont montré que les patients plébiscitent les bas coûts des prothèses. Dans la deuxième partie de l'émission, le conseil de l'ordre explique qu'il y a

consultation est réalisée par une commerciale ! (voir illustration).

Si ces exemples n'ont pas valeur de généralité, il serait bon de s'interroger sur les pratiques « commerciales » de ces centres qui d'après la loi santé ont droit à publicité et qui,



La consultation est réalisée par une commerciale.

de nombreuses plaintes suite aux soins pratiqués dans certains centres. Une dentiste ayant travaillé dans un centre témoigne que l'on oblige les dentistes salariés à réaliser un chiffre d'affaire de 3500 € par jour. Enfin, D8 organise un testing en adressant dans un centre, un patient pour un détartrage. En caméra cachée, la réceptionniste répond qu'il n'y a pas de RdV disponible avant 3 mois et qu'il vaudrait mieux aller voir un « libéral ». Ensuite, un second patient-test demande un RdV pour des couronnes, il est immédiatement reçu et la

pour certains n'acceptent pas les enfants ou ferment leurs portes le mercredi !

Alors qu'un praticien peut avoir plus d'un collaborateur, ici, des financiers non dentistes, peuvent faire travailler des dizaines de confrères. Il existe dans notre code de déontologie deux interdictions censées limiter les dérives :

– « ... ne doit pas aliéner son indépendance... » (art.R.4127-210)

– « ... ne doit pas être pratiquée comme un commerce... » (art.R.4127-215)

Cette liste est loin d'être exhaustive...


Dédicace

Jeudi 26 novembre, à l'ADF, le Dr. Florine Boukhobza dédicait deux manuels indispensables que chaque praticien devrait avoir sous le coude : *Homéopathie clinique*



pour le chirurgien dentiste et Phytothérapie en odontologie. Ces alternatives efficaces à certains traitements allopathiques sont de plus en plus réclamées par les patients, pourquoi les en priver ? (Editions CdP)

Portes ouvertes à l'ADF



Alors que suite aux attentats du 13 novembre de nombreuses manifestations et expositions ont été annulées, l'ADF a maintenu son salon. Les contrôles ont bien été renforcés : une première fouille était opérée à l'entrée du Palais des Congrès, puis une deuxième fouille avec contrôle des sacs était effectuée devant les escalators. Tout s'est bien passé, les contrôles ne ralentissant l'accès aux escalators qu'en début de matinée. Même si quelques confrères, par une peur bien légitime et compréhensible ont hésité à se rendre cette année au congrès, la plupart d'entre nous ont répondu présents, et aucune tension ne s'est ressentie tout au long de ces quatre jours et demi...

L'EMPREINTE OPTIQUE PAR LABOCAST

De la planification à la réalisation

20280€
(TTC)

16900€ HT

(incluant ordinateur portable d'une valeur de 2 600 €)



Trios Modern Dental 3D

Caméra intra-orale

TRIOS® Standard 

- Dernière version du logiciel 3Shape
- Prise d'empreinte des Inlays Cores
- Prise d'empreinte la plus rapide du marché



MonoZir®

Céramique monolithique

- Extrêmement esthétique
- Préparation peu invasive
- Pas de chipping de la céramique



POUR PLUS D'INFORMATIONS,
CONTACTEZ-NOUS AU :

 **N° Azur 0811 115 000**



LABOCAST®

Modern Dental Group



Comment simplifier la prise d'empreinte ... surtout quand on exerce seul

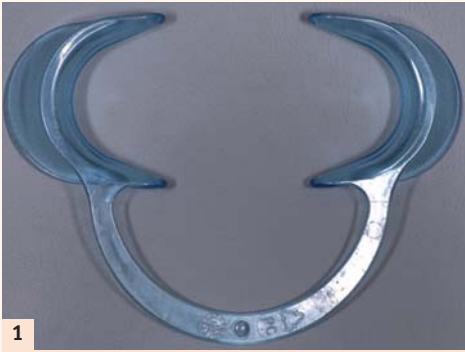


Fig. 1: Écarteur extra-oral Spandex.



Fig. 2: Situation clinique au moment de la prise d'empreinte d'inlaycores dans le secteur. La participation de l'assistante ou du patient est nécessaire à cette étape.



Fig. 3: La mise en place de l'écarteur extra-oral élimine automatiquement le porte-empreinte (P-E) des lèvres et des joues qui viennent encombrer le secteur 1.

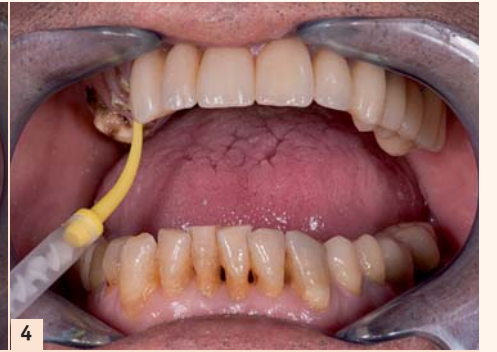


Fig. 4: Très facilement l'embout vient se positionner sur les dents.

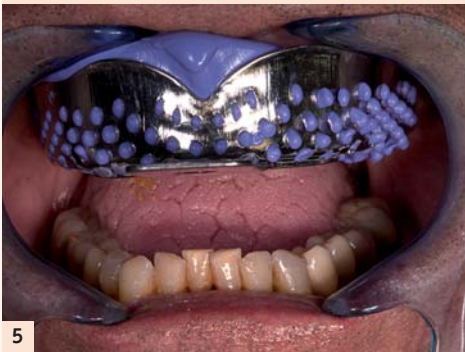


Fig. 5: Le P-E chargé en putty est positionné sans problème par dessus le light.

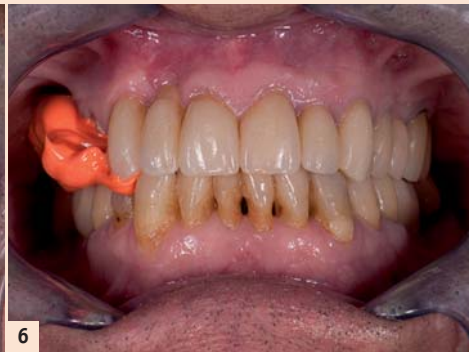


Fig. 6: Le mordu est enregistré sans difficulté.



Fig. 7: Le P-E servant à l'enregistrement de l'arcade antagoniste est, chargé d'alginate, d'une façon tout aussi aisée.

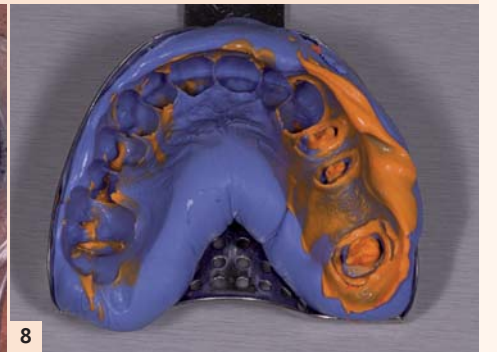



Fig. 8: Résultat de l'empreinte.

Conclusion : L'utilisation quasi systématique des écarteurs extra-oraux de type Spandex facilite grandement la prise d'empreintes au maxillaire comme à la mandibule.



continuum | education

nouveau pool de formations basé au Continuum.

Regroupement de 6 organismes de formation en dentisterie esthétique, unis par la même volonté de dispenser des formations d'excellence, au sein d'un lieu d'exception.

continuum-education.com



▷ Provicol QM Plus VOCO

Ciment de scellement temporaire à adhérence accrue

Le ciment de scellement temporaire Provicol QM Plus se prête parfaitement, grâce à son adhérence accrue, aux applications nécessitant

un maintien très résistant. Ce ciment est indiqué pour la fixation de restaurations provisoires et pour l'obturation temporaire de cavités monofaces réduites. Un nouveau kit comprend 2 seringues QuickMix de Provicol QM et une seringue de Provicol QM Plus. Ces 2 produits apportent flexibilité et sécurité pour tous les scellements temporaires. La faible épaisseur de

film, qui garantit une grande précision de mise en place de la restauration provisoire, et la fluidité optimale de Provicol QM Plus fortement opaque aux rayons X facilitent considérablement sa manipulation, d'autant plus que son mélange s'effectue à l'intérieur de la seringue QuickMix et qu'il s'applique avec précision. Il s'avère très simple d'éliminer les excédents.

Ne contenant pas d'eugénoles, il n'affecte ni le durcissement ni les propriétés des matériaux composites susceptibles d'être utilisés ensuite pour le scellement définitif. Contenant de l'hydroxyde de calcium et de l'oxyde de zinc, Provicol QM Plus favorise la formation de dentine secondaire et possède une action antibactérienne.



▷ Colibri CURADEN, IDEM & GERHO

Louer son cabinet pour un démarrage sans investissement...

Ces 3 sociétés, qui représentent ensemble plus d'une centaine d'années d'expérience, se sont réunies pour aboutir à une idée exceptionnelle : la mise à disposition d'un cabinet dentaire « clés en main » avec tout son maté-



riel, ses consommables et son marketing ; cela sans investissement, mais lié à un contrat de location. Le fabricant italien IDEM apportera ses fauteuils Mavi et Proteo, avec des instruments de marques réputées. Gerhò fournira sa vaste expérience du petit matériel et des consommables ; et CURADEN, en tant que distributeur, connaît évidemment tous les besoins d'un cabinet dentaire. En plus, avec la société CURAPROX, une multitude de produits d'hygiène buccale sont disponibles, sans oublier la formation continue, ainsi que tous les produits, tels que flyer, films et autres, destinés aux patients. Trouver un financement pour ouvrir un cabinet pour les jeunes diplômés, ou pour agrandir un cabinet existant, la question ne se pose plus avec tous les services fournis qui englobent le choix du matériel le mieux adapté et des consommables calculés au plus près des besoins, y compris les équipements numériques et un logiciel de gestion.

Osteology Foundation

SCIENCE

APPRENDRE LE « POURQUOI » ET LE « COMMENT » DE LA THÉRAPIE RÉGÉNÉRATIVE

PRACTICE

SYMPOSIUM INTERNATIONAL
OSTEOLOGY MONACO
21 – 23 AVRIL 2016
WWW.OSTEOLOGY-MONACO.ORG

Séances Poster

Soumission des résumés en ligne, au 1 décembre 2015, sur le site : www.osteology-monaco.org

Langue

Anglais
Forum clinique 1 avec traduction simultanée en Allemand, Français, Italien et Russe

Lieu

Grimaldi Forum, Monaco

Organisation

Osteology Foundation
Landenbergstrasse 35
6002 Lucerne | Suisse

Téléphone +41 41 368 44 44
info@osteology.org

Conférenciers / Modérateurs

Antoun Hadi | Araújo Mauricio | Aroca Sofia | Becker Jürgen | Benic Goran | Beschnidt Marcus S. | Bonnet Franck | Bornstein Michael | Bosshardt Dieter | Buser Daniel | Cairo Francesco | Carvalho da Silva Robert | Chappuis Vivianne | Chen Stephen | Chiapasco Matteo | Cortellini Pierpaolo | Cosyn Jan | Dagnelid Marcus | Dahlin Christer | De Sanctis Massimo | Derks Jan | Fickl Stefan | Fontana Filippo | Giannobile William V. | Giesenhausen Bernhard | Gruber Reinhard | Grunder Ueli | Haas Robert | Hämmerle Christoph | Happe Arndt | Hermann Frederic | Holst Stefan | Jepsen Karin | Jung Ronald E. | Kasaj Adrian | Kielhorn Jan | Kim David | Koo Ki-Tae | Lang Niklaus P. | Malet Jacques | McClain Pamela K. | Merli Mauro | Neukam Friedrich W. | Nevins Marc | Nevins Myron | Nisand David | Rebele Stephan | Renouard Franck | Rocchietta Isabella | Rocuzzo Mario | Rothamel Daniel | Russe Philippe | Salvi Giovanni | Sanz Mariano | Scheyer Todd | Schlee Markus | Schlegel Karl Andreas | Schmelzeisen Rainer | Schwarz Frank | Sculean Anton | Simion Massimo | Thoma Daniel | Urban Istvan | Van de Velde Tommie | Wagner Wilfried | Weyer Nils | Wise Roger | Zabalegui Ion | Zucchelli Giovanni | Zühr Otto

Présidents scientifiques

Friedrich W. Neukam, Allemagne
Myron Nevins, Etats-Unis

Inscriptions sur www.osteology-monaco.org

Passion de dents,

passion dehors



Dans les années 70, près du Café de la Gare, où Coluche vendait ses places de spectacle à la façon « roue de la Fortune », j'ai eu la chance de prendre des cours de karaté avec un Maître assez spécial et bien connu du grand public. Georges Zsiga était également le professeur de karaté de Thierry Lhermitte et Bernard Giraudeau. On le retrouve dans les couloirs du métro parisien dans une célèbre scène de Marche à l'Ombre (1984) où il casse la guitare des deux compères. Si j'ai abandonné ce sport depuis bien longtemps, je n'ai jamais pour autant dépassonné pour les arts martiaux. C'est probablement cet engouement qui m'a porté à rencontrer le docteur Sepehr Zarrine, notre confrère. Cette rencontre n'a pas eu lieu sur un ring, fort heureusement pour moi !

Un dentiste qui enfile des gants

Par le Dr Marc Revise



Fig.1 : Préparatifs dans le « coin » avant le gong du début. | Fig.2 : Concentration avant un combat. | Fig.3 : Dubaï, Champion du monde Kick-boxing. | Fig.4 : Combat de Kick-boxing en Allemagne. | Fig.5 : 2007 : avec Orlando Wiet dit le « gladiateur ».

Marc Revise pour Dental Tribune : Quand nous avions 15 ans et que nous apprenions nos katas, nous passions notre temps à nous entraîner entre deux cours au lycée, et nous ne regardions plus que des films d'arts martiaux. Les films de Kung Fu ne t'auraient pas, toi aussi, un peu influencé ?

Sepehr Zarrine : En effet, ma passion pour les arts martiaux est née en visionnant pour la première fois un film de Bruce Lee et j'ai démarré le Kung Fu vers 12 ans puis obtenu ma ceinture noire en rentrant à la faculté. C'est là que j'ai commencé les compétitions.

Ces films montrent à quel point, si ces arts martiaux sont des sports de combat, ils sont aussi chorégraphie où précision et beauté des gestes participent à l'émerveillement, au spectaculaire.

Certainement, mais passant en professionnel, les coups deviennent plus durs, plus violents. L'efficacité prime alors sur la beauté du geste pour amener le KO ou la blessure, écouter le combat et donner la victoire. C'est une vie intense, adrénalinée, avec des voyages, des rencontres et des challenges physiques et mentaux. Les jours qui précèdent un combat me donnent l'impression que ma vie va s'arrêter. Je profite de chaque instant et de mes proches. Quand le combat est gagné, tout prend une autre dimension et pendant plusieurs semaines c'est l'euphorie. Tu ne peux pas imaginer la pression avant de monter sur le ring. Tu vas être tout seul entre les 4 cordes, face à un adversaire surentraîné et tous les regards sont sur le ring. Ton combat peut se transformer en cauchemar. Cette période qui entoure le

combat forme une séquence de vie où la plupart des soucis du quotidien perdent de leur importance.

Revenons à ta carrière proprement dite, comment es-tu passé boxeur professionnel alors que tu avais un autre challenge à remporter : tes études de chirurgie dentaire ?

Je suis né en 1977 à Téhéran, et j'arrive en France à la fin de la guerre Iran-Irak, non pour fuir le pays, mais pour étudier dans de meilleures conditions. Si la priorité est aux études, les entraînements se rajoutent aux cours et aux révisions. Je décroche régulièrement des médailles en Championnat et Coupe de France, en Kung Fu Combat et je passe une année en équipe de France. Par goût du challenge, je quitte le monde amateur et m'engage sur le circuit professionnel

dans les 3 disciplines de Boxe pied-poing. J'ai la chance de rencontrer Orlando Wiet, une légende, surnommé le « Gladiateur », qui accepte de me prendre sous son aile — commence alors ma pire période d'entraînement où rythme et intensité me font frôler le malaise à chaque séance.

Tu es où de tes études à ce moment-là ?

En 2001 quand j'obtiens ma thèse en chirurgie dentaire, commence alors la double carrière professionnelle Chirurgie dentaire et Boxe. En 2005, je suis Challenger aux championnats du monde de Kick Boxing à Dubaï et je crée la surprise en remportant la ceinture mondiale par KO. Les combats s'enchaînent pendant 10 ans avec des hauts, quelques bas. J'ai l'opportunité de décrocher la ceinture mondiale en Full Contact le jour

Formations Lasers pour débutants

À l'occasion de la commercialisation de ses deux nouveaux lasers haut de gamme, ICONE II, (un laser diode de 16 watts, super pulsé jusqu'à 25 000 Hz) et PLUSER II, (un la-

ser Erbium YAG de 12 watts, super boosté, à multi programmation) ; Kaelux a organisé fin 2015, à Paris, Marseille et Tour, deux journées de formation accélérée avec travaux pratiques et prise en main pour débutants qui permettaient de découvrir l'utilisation des lasers en omnipratique, en paro, en endo, en implanto et en orthodontie. Ces journées étaient dirigées par des laseristes en charge des formations universitaires diplômantes. Pour revenir aux lasers utilisés, ces derniers possèdent des programmes élaborés par des Laseristes Français en charge des formations en chirurgie dentaire laser assistée. « Grâce à ces deux nouveaux lasers, faites un grand pas vers les techniques



ser Erbium YAG de 12 watts, super boosté, à multi programmation) ; Kaelux a organisé fin 2015, à Paris, Marseille et Tour, deux journées de formation accélérée avec travaux pratiques et prise en main pour débutants

du futur ! Gagnez en confort, sublimes vos gestes, sécurisez vos suites opératoires et rentabilisez vos pratiques », tel est le message de Kaelux. info@kaelux.com

Grand succès du World Dental Forum 2015

Plus de 500 dentistes d'Europe, d'Australie, des États-Unis et de Chine ont participé à la réussite de cet exceptionnel symposium. Le Modern Dental Group a organisé pour la 3^{ème} fois avec succès un prestigieux événement réunissant des scientifiques, des pra-

défis particuliers des solutions hautement esthétiques. De manière générale, les questions esthétiques se trouvaient au centre de nombreux exposés. La tenue de la conférence au sein de l'hôtel Grand Hyatt à Hong Kong a donné à l'événement un cadre festif



ticiens ainsi que des prothésistes du monde entier à Hong Kong et Labocast, la filiale française du Modern Dental Group, y a pris part avec une délégation de 55 personnes. Les thèmes abordés ont concerné les avantages des matériaux biologiques, les perspectives de la dentisterie numérisée et les

approprié. Godfrey Ngai, PDG du Modern Dental Group, et Grégory Scialom, Président de Labocast, avaient à la fin de la conférence de bonnes raisons d'annoncer : « Nous nous réjouissons d'annoncer la tenue en octobre 2017 du 4^{ième} opus de notre symposium ».

Miroir de la profession

L'Union Régionale de Professionnels de Santé (URPS) Chirugiens-Dentistes Rhône-Alpes a mis en œuvre des actions de communication à destination de l'ensemble de ses publics, professionnels, élus, étudiants et grand

Rhône-Alpins de leurs praticiens et de demander aux chirurgiens-dentistes la manière dont ils pensaient être perçus. L'étude montre notamment que 89 % des Rhône-Alpins interrogés ont une bonne image de la profession,



Dr Philippe Balagna, Président de l'URPS CD-RA

public. Ces opérations ont permis d'informer et de valoriser la profession. L'URPS a mandaté en début un cabinet d'études pour réaliser un baromètre d'image régional afin d'avoir une photographie exacte de l'image qu'ont les

voire une très bonne image pour près d'un tiers d'entre elles. Les chirurgiens-dentistes sont reconnus comme faisant partie des professions du corps médical, ayant la charge de responsabilités importantes, qui soulagent et soignent la douleur. Parallèlement, 43 % des praticiens estiment que le grand public a une bonne image de leur profession contre 90 % en réalité. Ils sous-estiment donc leur propre travail et la satisfaction de leurs pa-

tients. De plus, alors que les chirurgiens-dentistes pensent que leur profession a une mauvaise image, notamment du fait de l'influence des médias ou des mutuelles, leurs patients n'évoquent jamais cette problématique.

Un contre-angle MICRO-MEGA personnalisé offert au Major de la Faculté Dentaire de Lille



Lors de la remise des diplômes de la Faculté Dentaire de Lille, le mercredi 14 octobre 2015 à 17h00, MICRO-MEGA a remis un contre-angle d'endodontie AX'S ENDO personnalisé, gravé en son nom, au Major des Majors, Elizabeth FERRAND. MICRO-MEGA félicite tous les Lauréats pour l'obtention de leurs diplômes et leur souhaitent bonne continuation dans leurs projets professionnels. MICRO-MEGA, c'est 110 ans de fabrication française, de savoir-faire, d'innovation et d'échanges avec les praticiens.

← Suite de la page 10 

de mes 30 ans puis la ceinture européenne en Boxe Thaïlandaise. Malheureusement, je passe à côté de ces combats... Mais en 2014, une nouvelle occasion se présente, et, après une grosse préparation, je remporte un titre mondial en Boxe Thaïlandaise par KO technique, l'adversaire n'étant plus en mesure de continuer le combat suite à ses blessures.

Tu as réussi à concilier cette carrière de sportif professionnel avec le développement de ton activité de chirurgien dentiste, où tu t'es orienté vers un exercice exclusif en implantologie en 2006. Tu as également créé un centre de formation en implantologie, SurgiTech Studios. Est-ce la fin de ton parcours de boxeur ?

J'ai une cinquantaine de combats professionnels sur le circuit international en Kick-

boxing. Boxe thaïlandaise et Full contact. Je me sens bien physiquement alors je continue à boxer. Un jour le plaisir ne sera plus là et j'arrêterai. Je me suis spécialisé dans les cas complexes en implantologie ; les formations et les conférences offrant de belles rencontres et des déplacements, cela me permettra une transition plus douce quand j'arrêterai les combats. Mais quand tu es un combattant, tu l'es toute la vie ; mon esprit combattif ne changera pas...

Maintenant que les relations entre l'occident et l'Iran semblent apaisées, projettes-tu de transmettre tes connaissances à Téhéran sous forme de conférences ou en organisant un centre de formation ?

Je suis en effet parti en Iran, le 8 octobre dernier, donner une conférence à Téhéran sur la

mise en charge immédiate. Je l'ai faite en persan, ce qui fut un beau challenge. J'en suis très heureux et fier. C'est le début d'une belle collaboration franco-iranienne dans le domaine de la chirurgie implantaire.

Les jeux de Rio approchent, es-tu partant ?

Je l'aurais bien été, mais malheureusement le Kick-boxing, la Boxe-Thaï et le Full contact ne font toujours pas partie des disciplines olympiques. Sinon j'étais partant à 400 %. Bien qu'ayant été à l'ordre du jour à Pékin, le Kung Fu n'est toujours pas aux J.O.

Sepehr, tu fais preuve d'un engagement sans concessions, tant du point de vue dentaire que sportif. Cette opiniâtreté t'a permis d'accéder sur le podium de nombreuses fois et t'a propulsé dans l'excellence en tant que chirurgien,

au nom de Dental Tribune, permets moi de te féliciter pour cette vie exemplaire. Quel est ton secret ?

Merci. Depuis quelques années, mon temps est partagé entre le cabinet, les formations que je dispense, la boxe et ma vie privée. Je suis obnubilé par le temps qui passe et avoir une vie remplie et marquante, faire les choses à fond, ne rien regretter est mon credo.

Cet interview me laissant KO, je termine sur ta conclusion. Merci.

Sepehr Zarinne

Centre Surgitech Studios à Saint Dié des Vosges
surgitechstudies@gmail.com
surgitechstudies.com
03 29 56 29 15



Cassettes
MELAstore-Trays[®]



MELAtherm[®]IO



MELAtrace[®]



MELAprint[®]60

MELAG[®]
Expert en Hygiène

**CHAINE D'ASEPTIE
COMPLÈTE &
INTERCONNECTÉE**

MELAseal[®]200



MELAseal[®]pro



Containers
MELAstore-Box[®]



PREMIUM[®]Class



Équipements fabriqués suivant
normes et directives :

2006/42/CE (Directive Européenne)
EN 285 (Grands Stérilisateurs)
EN 13 060 (Petits Stérilisateurs)
EN 11607 - 2 (Thermosoudeuses)

DIN EN ISO 15883 (Appareils de Nettoyage & Désinfection)
93/42/CEE Classe IIa (Directive Européenne Produits Médicaux)

IMPLANT TRIBUNE

The World's Implant Newspaper · Édition Française

JANVIER 2016 – VOL. 8, No. 1

www.dental-tribune.fr

PLANÈTE DENTAIRE

Afin de découvrir la médecine dentaire de demain, ne manquez pas IMAGINA Dental et EURO IMPLANTO, deux congrès qui sont le reflet des progrès fulgurants réalisés dans notre spécialité. Alors une petite virée dans le sud ?



► Pages 13 | 22

CAS CLINIQUE

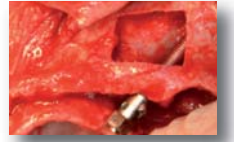
Aujourd'hui il est indispensable d'envisager la future prothèse dans tous ses aspects avant la mise en place des implants. Le relai facilitateur entre ces deux étapes est le guide chirurgical comme vous le démontrent les Drs. L. Manhès et G. Fougerais.



► Pages 16 | 17 | 18

POSTER

Les implants zygomatiques permettent dans le cas d'atrophie au maxillaire supérieur d'éviter les greffes osseuses. Ce poster a été présenté par le Dr. Chloë Mense lors de la 1^{re} édition du congrès scientifique des étudiants, internes et jeunes praticiens.



► Page 19

Bâtir ensemble une implantologie pérenne.

Le palais de la Méditerranée à Nice, accueillera du 28 au 29 Avril 2016 le 3^{ème} congrès Euro implant. « Nous avons voulu bâtir un congrès convivial qui grâce au travail de notre comité scientifique présidé par le professeur Jean Paul Louis, propose à 40 conférenciers parmi les meilleurs, de venir présenter leurs travaux concernant un thème d'actualité... Thèmes qui sont le reflet des fulgurants progrès réalisés dans notre spécialité : cellules souches, BMP, biomatériaux, membranes, cone



beam, lasers, CFAO, implantologie basale, nouveaux implants, péri implantites etc. » annonce le Dr Renaud PETITBOIS, président du congrès. Une exposition regroupera les acteurs européens de la spécialité et permettra de suivre les évolutions technologiques. Le Président termine : « vous allez passer en notre compagnie deux journées exceptionnelles, intenses, pleines de savoir, de plaisirs et pourquoi pas d'émotion ! Bienvenus au troisième Congrès Euro Implant. »

De belles rencontres...



Les 5^{èmes} Rencontres Internationales aria se sont déroulées du 1er au 3 octobre 2015. Ces rencontres restent à ce jour le seul événement en France, exclusivement CAD-CAM dentaire. Rendez-vous incontournable pour les professionnels dentaires, ces rencontres ont favorisé, cette année encore, les échanges entre prothésistes dentaires et chirurgiens dentistes et ont permis de montrer les interactions entre ces deux métiers. L'innovation, thématique majeure abordée lors de ces 3 jours, est restée au cœur des échanges à travers des conférences et ateliers pratiques particulièrement appréciés par les 1.200 visiteurs. Le comité aria réfléchit d'ores et déjà à la prochaine édition des rencontres. De nouvelles pistes sont en



cours de réflexion, notamment sur la date et le tarif des rencontres aria, afin de permettre

à un nombre toujours plus croissant de professionnels d'assister au salon.

2016
28-29 Avril
/ April

**EURO
IMPLANTO**
NICE | CÔTE D'AZUR | FRANCE

Tel : +33 4 92 14 88 18
e-mail : implantoral.club@orange.fr
www.euroimplanto.fr

BÂTIR ENSEMBLE UNE IMPLANTOLOGIE PÉRENNE
LONG-LASTING IMPLANTOLOGY: A «JOINT VENTURE»

CONFÉRENCIERS

Alain ANSEL
Jean-Marie ARRIUS-OPPO
Nabil BARAKAT
Anne BENHAMOU
Charles BELVEZE
Giancarlo BIANCA
Cédric BOILEAU
Francck BONNET
Philippe BRENIER
Jean-Pierre BRUN
Jean-Pierre CASU

Pierre CHAPUIS
Joseph CHOUKROUN
Erwan COLLET
Philippe COTTEN
Mithridate DAVARPANAH
Gérard DUMINIL
Bruno FISSORE
Thierry GORCE
Thierry GOTUSSO
Jacques HORNBECK
Julie LAMURE
Jean-François LASSERRE

Carole LECONTE
Fabio LEVRATTO
Jean-Paul LOUIS
Christian MAKARY
Jean-Michel MEYER
Laurent MORIN
Amin NEDJAT
Guillaume ODIN
Ady PALT
Christian PAYET
Renaud PETITBOIS
Philippe RAJZBAUM

Gabor ROZA
Lari SAPOZNIKOV
Charles SAVOLDELLI
Gérard SCORTECCI
Pascal SERRANO
Laurent SERS
Jérôme SURMENIAN
Serge SZMUKLER-MONCLER
Corinne TOUBOUL
Pierre VERDALLE
Jacques VERMEULEN
Jean-Louis ZADIKIAN

Palais de la Méditerranée
Promenade des Anglais

