

DENTAL TRIBUNE

The World's Dental Newspaper · Swiss Edition 

No. 4/2015 · 12. Jahrgang · 8. April 2015 · PVSt. 64494 · Einzelpreis: 3.00 CHF

DER **BOHRER**
 SPEZIALIST
 WWW.RODENT.CH



Funktionelle Myodiagnostik

Zahlreiche Innovationen haben die Zahnmedizin erreicht. Die damit einhergehende Spezialisierung stellt für Zahnärzte eine erhebliche Herausforderung dar.

▶ Seite 4f



Vertrauen seit über 70 Jahren

Die Candulor AG, ein weltweit exportierendes Schweizer Dentalunternehmen, hat sich seit Jahrzehnten auf die Prothetik spezialisiert. CEO Michael Hammer im Gespräch.

▶ Seite 9



Kurze Implantate überzeugen

Bicon lädt zur Veranstaltung in die Universität nach Zürich ein und informiert über Short Implants™ – die perfekte Alternative zu Sinuslift und Augmentation.

▶ Seite 15

ANZEIGE

STARK IM POLIEREN!

KENDA
 DENTAL POLISHERS


www.kenda-dental.com
 Phone +423 388 23 11
 KENDA AG
 LI - 9490 VADUZ
 PRINCIPALITY OF LIECHTENSTEIN

Playbrush

Kinder zum Zähneputzen motivieren.

WIEN – Im Frühling soll ein besonderes Tool auf den Markt kommen, um Kinder zum Zähneputzen zu motivieren: die Playbrush. Sie wurde von über 80 Kindern für Studien während der Entwicklungsphase erfolgreich getestet.

Das Prinzip: Spielerisches Putzen. Kinder sind gefesselt von bewegten Bildern, lassen sich aber auch davon ablenken. Also überlegten zwei erfinderische Männer aus Wien, wie sie das für die Zahnpflege einsetzen können. Der Faktor, der für Playbrush spricht, ist die

Kompatibilität mit jeder herkömmlichen Handzahnbürste. Hauptbestandteil ist der Gaming Controller. Dieser wird auf den Stiel einer Zahnbürste gesteckt. Er ist vernetzt mit dem Smartphone, welches die Bewegungen des Controllers erkennt. Hört das Kind auf zu putzen, geht das Spiel nicht weiter. Das Kind putzt also weiter. Die erhältlichen Spiele sind laut Hersteller nicht nur unterhaltsam, sondern auch spannend und lehrreich. 

Quelle: ZWP online

Internationale Dental-Schau der Superlative

Erfolgreichste IDS aller Zeiten mit nachhaltigen Impulsen für das Nachmessegeschäft.



KÖLN (mhk) – Am 14. März schloss die 36. weltgrösste Internationale Dental-Schau ihre Pforten. Hinter den Tausenden Ausstellern lagen fünf

überaus erfolgreiche Messtage. Einhellig war das Urteil: Die IDS 2015 war eine IDS der Superlative: Auf einer Bruttoausstellungsfläche von

157'000 m² (2013: 147'900 m²) beteiligten sich 2'201 Unternehmen aus 56 Ländern (2013: 2'058 Unterneh-

Fortsetzung auf Seite 2 →

„Schweizer Firmen auf der IDS 2015“
 [Video]


Ende gut, alles gut

Die Basler Stimmberechtigten sagen Ja zum Universitären Zentrum für Zahnmedizin.

BASEL – Bei der Abstimmung am 8. März 2015 hat das Basler Stimmvolk der Verselbstständigung der Öffentlichen Zahnkliniken und der Zusammenführung mit den Universitären Zahnkliniken zugestimmt. Das Gesundheitsdepartement freut sich über diesen Entscheid, der zu einer Stärkung der sozialen Zahnmedizin führt. Die Verselbstständigung wird voraussichtlich per 1. Januar 2016 vollzogen.

Grundversorgung auf solider Basis

Dank der Zustimmung zum Universitären Zentrum für Zahnmedizin Basel (UZB) durch die Basler Stimmberechtigten kann nun die zahnmedizinische Grundversorgung für wirtschaftlich schlechter gestellte Menschen sowie für Kinder und Jugendliche auf eine neue solide Basis gestellt werden. Da das UZB voraussichtlich auf den 1. Januar 2016 verselbstständigt werden soll, stehen noch in diesem Jahr wichtige Entscheide bevor. So müssen Leistungsvereinbarungen zwischen Kanton und Universität mit dem UZB geschlossen sowie beim Grossen Rat eine Rahmenausgabenbewilligung für die gemeinwirtschaftlichen Leistungen eingeholt werden. Zudem wird der Regierungsrat die Wahl des Verwaltungsrats des UZB vornehmen. Schliesslich ist die organisatorische Zusammenlegung vorzubereiten, das revidierte Pensionskassengesetz muss umgesetzt, das neue Klinik-Informationssystem eingeführt sowie bis 2019 die räumliche Zusammenlegung im Neubau Rosental vollzogen werden.

rechten, das revidierte Pensionskassengesetz muss umgesetzt, das neue Klinik-Informationssystem eingeführt sowie bis 2019 die räumliche Zusammenlegung im Neubau Rosental vollzogen werden. Prioritäres Ziel während dieser Übergangsphase ist, dass die Kernaufgaben der Öffentlichen Zahnkliniken (Soziale Zahnmedizin und Kinder- und Jugendzahnmedizin) sowie der Universitären Zahnmedizin (Lehre und Forschung, Dienstleistungen) jederzeit einwandfrei in weiterhin hoher Qualität und Quantität erbracht werden können. 

Quelle:
 Öffentliche Zahnkliniken Basel-Stadt



ANZEIGE

Streuli
 pharma



Der «Local» Hero

streuli-pharma.ch

Oralchirurg geehrt

Premio Internacional SECIB 2014.

VALENCIA – Der Vizedirektor der Klinik für Oralchirurgie und Stomatologie, Prof. Dr. Thomas von Arx, ist Preisträger des prestigeträchtigen Premio Internacional SECIB 2014 (Sociedad Española de Cirugía Bucal).

Die Auszeichnung ehrt internationale Kliniker oder Wissenschaftler auf dem Gebiet der Oralchirurgie. Die Preisverleihung fand am 6. März in Valencia anlässlich der AVCIB/SECIB Joven statt. Prof. Dr. von Arx wurde in der Laudatio für seine Karriere und Beiträge in der Oralchirurgie, im Speziellen in der endodonti-

schen Chirurgie (apikale Mikrochirurgie), gewürdigt.

Quelle: zmk bern



Dr. David Gallego Romero, Präsident der SECIB (links), Prof. Dr. Thomas von Arx, Universität Bern (rechts).

Führungswechsel

Neuer CEO bei Dentalpoint AG ab Mai 2015.

ZÜRICH – Die Dentalpoint AG (ZERAMEX® Keramikimplantatsysteme) verstärkt ab Mai ihre Organisation. Gründer und CEO Jürg Bolleter wird sich 2016 auf das Präsidium des Verwaltungsrates fokussieren. Neuer CEO wird Dr. sc. tech. Sandro Matter,

Über Dr. Sandro Matter

Dr. Matter legte eine beeindruckende Karriere in der Dentalindustrie zurück. Alles begann mit seiner Berufslehre bei Ciba-Geigy (heute Novartis). Er studierte an der ETH Zürich und schloss sein Studium mit einem Master in Organischer Chemie ab. Es folgte die Promotion zum Dr. sc. tech. ETH in Werkstoffwissenschaften.

Bevor Dr. Matter das Unternehmen Kuros Therapeutics gründete und in die Geschäftsleitung des Instituts Straumann AG sowie zum Leiter der Abteilung Forschung und Division Biomaterialien berufen wurde, war der künftige CEO der Dentalpoint AG als Produktmanager und Entwickler von Biomaterialien bei Synthetec tätig.

Quelle: Dentalpoint



Dr. sc. tech. Sandro Matter

der ab Mai 2015 zu Dentalpoint stossen und vorerst den Auf- und Ausbau des Vertriebes übernehmen wird.

Die Dentalpoint AG freut sich sehr über diesen Neuzugang und wünscht Dr. Matter in seiner neuen Aufgabe viel Erfolg und Befriedigung.

Einsatzort Jamaika

Sommerprojekt mit Projects Abroad: Zahnärzte für Hilfsaktion gesucht.

BERLIN – Projects Abroad bietet dieses Jahr wieder ein Programm für Zahnärzte mit abgeschlossener Berufsausbildung an, die gerne etwas Gutes tun möchten. Für diese könnte dieses interessante Projekt in Jamaika genau das Richtige sein:

Zusammen mit der Non-Profit-Organisation „A Child's Smile“ können Zahnärzte ihre professionellen Kenntnisse für einen guten Zweck einsetzen. Das Projekt startet am 10. August und hat eine Dauer von zwei Wochen. Die Organisation hat es sich zur Aufgabe gemacht, Kinder in ärmeren Regionen Jamaikas über die richtige Mundhygiene aufzuklären. Viele dieser Kinder hatten noch nie die Möglichkeit, einen Zahnarzt zu besuchen, und wissen auch oft nicht, wie sie ihre Zähne richtig pflegen können. In den letzten Jahren konnte durch dieses Projekt schon vielen Kindern geholfen werden, und das ist auch in diesem Jahr wieder das erklärte Ziel.

Dafür werden noch Helfer gesucht! Gemeinsam mit anderen Zahnärzten können Freiwillige helfen, Untersuchungen und Behandlungen in Schulhallen und Gemein-

dezentren zu organisieren und durchzuführen. Dieses Projekt ist die ideale Gelegenheit, den Menschen vor Ort ein Lächeln ins Gesicht zu zaubern und gleichzeitig ein neues

spannenden Projekten aktiv werden. Dabei sammeln sie nicht nur wichtige Erfahrungen für das (spätere) Berufsleben, sondern verbessern gleichzeitig ihre Sprachkenntnisse. Ein



Abenteuer im wunderschönen Jamaika zu wagen.

Hintergrundinformationen zu Projects Abroad

Mit Projects Abroad, dem führenden Anbieter von Freiwilligenarbeit und Praktika weltweit, können sich Freiwillige in 26 Ländern engagieren und vor Ort in zahlreichen

Schwerpunkt der Programme von Projects Abroad liegt auf dem kulturellen Austausch zwischen Freiwilligen und Einheimischen.

Weitere Informationen zum Projekt in Jamaika unter <http://bit.ly/ZahnärzteFürJamaika>

Quelle: Projects Abroad

← Fortsetzung von Seite 1: „Internationale Dental-Schau ...“

men aus 56 Ländern). Darunter befanden sich 638 Aussteller und 20 zusätzlich vertretene Firmen aus Deutschland (2013: 647 Aussteller

lität der Kontakte zwischen Industrie, Handel, Zahnärzten und Zahntechnikern sowie den getätigten Abschlüssen. Und auch für das Nachmessegeschäft ist mit lebhaften Impulsen zu rechnen.

sowie aus dem Mittleren und Nahen Osten zu verzeichnen. Auch die Geschäfte im südeuropäischen Markt haben spürbar angezogen.

Der Trend der Zeit

Umspannendes Thema der IDS war die digitale Zahnmedizin, insbesondere die Vernetzung unterschiedlicher Technologien. Die Auswirkungen auf den zahnmedizinischen Alltag werden immens sein, betreffen sie doch mehr oder weniger alle Bereiche zahnärztlichen Tuns. Stichworte sind dabei Röntgen, intraorale Abformung ohne Abformmasse, Einsatz von Intraoralscannern, CAD/CAM und 3-D-Druck. Der Zahnarzt wird die Behandlung der Patienten effektiver, sicherer und schneller und somit auch wirtschaftlicher gestalten können. Und diese Entwicklung betrifft neben den Fachgebieten Implantologie und Prothetik zukünftig verstärkt auch die Bereiche Endodontie und KFO.

Save the date

Den Messetermin für die nächste Internationale Dental-Schau sollte man sich also bereits jetzt vormerken, denn die Zahnmedizin ist und bleibt spannend.

Die IDS 2017 findet vom 21. bis 25. März in der Rheinmetropole statt.



und 7 zusätzlich vertretene Firmen) sowie 1'489 Aussteller und 54 zusätzlich vertretene Unternehmen aus dem Ausland (2013: 1'355 Aussteller und 49 zusätzlich vertretene Unternehmen). Der Auslandsanteil lag bei mehr als 70 Prozent (2013: 68 Prozent). Es kamen rund 138'500 Fachbesucher aus 151 Ländern zur IDS (2013: 125'000 Fachbesucher aus 149 Ländern), davon rund 51 Prozent (2013: 48 Prozent) aus dem Ausland.

Hohe Qualität der Kontakte

Die Weltleitmesse der Zahnheilkunde war damit die erfolgreichste IDS seit ihrer Gründung. Das zeigte sich vor allem auch in der hohen Qua-

Grosser Besucheransturm

Unter den Ausstellungsbesuchern war ein Zuwachs von Gästen vor allem aus den USA und Kanada, aus Brasilien, Korea, China und Japan

Editorische Notiz

Schreibweise männlich/weiblich

Wir bitten um Verständnis, dass – aus Gründen der Lesbarkeit – auf eine durchgängige Nennung der männlichen und weiblichen Bezeichnungen verzichtet wurde. Selbstverständlich beziehen sich alle Texte in gleicher Weise auf Männer und Frauen.

Die Redaktion



DENTAL TRIBUNE

IMPRESSUM

Verlag
OEMUS MEDIA AG, Holbeinstr. 29
04229 Leipzig, Deutschland
Tel.: +49 341 48474-0
Fax: +49 341 48474-290
kontakt@oemus-media.de
www.oemus.com

Verleger

Torsten R. Oemus

Verlagsleitung

Ingolf Döbbecke
Dipl.-Päd. Jürgen Isbaner
Dipl.-Betriebsw. Lutz V. Hiller

Chfredaktion
Dipl.-Päd. Jürgen Isbaner (ji), Vi.S.d.P.
isbaner@oemus-media.de

Redaktionsleitung
Majang Hartwig-Kramer (mhk)
m.hartwig-kramer@oemus-media.de

Redaktion
Marina Schreiber (ms)
m.schreiber@oemus-media.de

**Anzeigenverkauf
Verkaufsleitung**
Dipl.-Betriebsw. Lutz V. Hiller
hiller@oemus-media.de

Projektmanagement/Vertrieb
Nadine Naumann
n.naumann@oemus-media.de

Produktionsleitung
Gernot Meyer
meyer@oemus-media.de

Anzeigendisposition
Marius Mezger
m.mezger@oemus-media.de

Bob Schliebe
b.schliebe@oemus-media.de

Lysann Reichardt
l.reichardt@oemus-media.de

Layout/Satz
Matthias Abicht

Lektorat
Hans Motschmann
h.motschmann@oemus-media.de

Erscheinungsweise

Dental Tribune Swiss Edition erscheint 2015 mit 12 Ausgaben (zwei Doppelausgaben 1+2 und 7+8), es gilt die Preististe Nr. 6 vom 1.1.2015. Es gelten die AGB.

Druckerei

Dierichs Druck+Media GmbH, Frankfurter Str. 168, 34121 Kassel, Deutschland

Verlags- und Urheberrecht

Dental Tribune Swiss Edition ist ein eigenständiges redaktionelles Publikationsorgan der OEMUS MEDIA AG. Die Zeitschrift und die enthaltenen Beiträge und Abbildungen sind urheberrechtlich geschützt. Jede Verwertung ist ohne Zustimmung des Verlages unzulässig und strafbar. Das gilt besonders für Vervielfältigungen, Übersetzungen, Mikroverfilmungen und die Einspeicherung und Bearbeitung in elektronischen Systemen. Nachdruck, auch auszugsweise, nur mit Genehmigung des Verlages. Bei Einsendungen an die Redaktion wird das Einverständnis zur vollen oder auszugsweisen Veröffentlichung vorausgesetzt, sofern nichts anderes vermerkt ist. Mit Einsendung des Manuskriptes geht das Recht zur Veröffentlichung als auch die Rechte zur Übersetzung, zur Vergabe von Nachdruckrechten in deutscher oder fremder Sprache, zur elektronischen Speicherung in Datenbanken zur Herstellung von Sonderdrucken und Fotokopien an den Verlag über. Für unverlangt eingesandte Bücher und Manuskripte kann keine Gewähr übernommen werden. Mit anderen als den redaktionseigenen Signa oder mit Verfasseramen gekennzeichnete Beiträge geben die Auffassung der Verfasser wieder, welche der Meinung der Redaktion nicht zu entsprechen braucht. Der Autor des Beitrages trägt die Verantwortung. Gekennzeichnete Sonderteile und Anzeigen befinden sich ausserhalb der Verantwortung der Redaktion. Für Verbands-, Unternehmens- und Marktinformationen kann keine Gewähr übernommen werden. Eine Haftung für Folgen aus unrichtigen oder fehlerhaften Darstellungen wird in jedem Falle ausgeschlossen. Gerichtsstand ist Leipzig, Deutschland.

NEU

Jetzt Gratisproben[†] anfordern unter www.dentalcare.com

PRO-EXPERT ZAHNCREME

MUNDGESUNDHEIT
 SnF_2

Stabilisiertes Zinnfluorid verbessert den Mundgesundheitszustand durch

- Remineralisation mithilfe von Fluorid
- antimikrobielle Wirkung zur Vorbeugung gegen Plaque und Zahnfleischerkrankungen
- Ionenausfällung zur Linderung von Überempfindlichkeiten • die Bildung einer schützenden Schicht auf dem Zahnschmelz, die vorbeugend gegen Säure-Erosion wirkt.

Natriumhexametaphosphat geht eine starke chemische Bindung mit dem Zahnschmelz ein. Daraus resultiert eine Abdeckung der Zahnoberfläche, die ein Gefühl der Sauberkeit vermittelt und Verfärbungen und der Bildung von Zahnstein vorbeugt.

ÄSTHETIK
 $\text{Na}_2\text{O}(\text{NaPO}_3)_{21}$

GESÜNDERER MUND UND SCHÖNERE ZÄHNE**

Entdecken Sie die außergewöhnlichen Vorteile der exklusiven Rezeptur mit stabilisiertem Zinnfluorid und Natriumhexametaphosphat für Mundgesundheit und Ästhetik¹



PRO-EXPERT
Tiefenreinigung* Aktivgel



PRO-EXPERT
Tiefenreinigung*



PRO-EXPERT
Zahnschmelz Regeneration¹



PRO-EXPERT
Sensitiv + Sanftes Weiß²



PRO-EXPERT
Gesundes Weiss

[†] So lange der Vorrat reicht.

* Bekämpft Plaque selbst zwischen den Zähnen.

** Im Vergleich zu einer herkömmlichen Zahncreme.

¹ Remineralisierung des Zahnschmelzes.

² In der Variante Sensitiv + Sanftes Weiß liegen der Zinnfluorid-Komplex und das Polyphosphat in leicht anderer Form vor. Die Wirkweise ist jedoch die gleiche wie bei den anderen PRO-EXPERT Varianten.

Ganzheitliche Diagnostik und Therapie in der personalisierten Zahnmedizin

Funktionelle Myodiagnostik und Labormethoden in der Praxis. Von DDr. Margit A. Riedl-Hohenberger und Univ.-Prof. Dr. Christian Kraller, Innsbruck, Österreich.

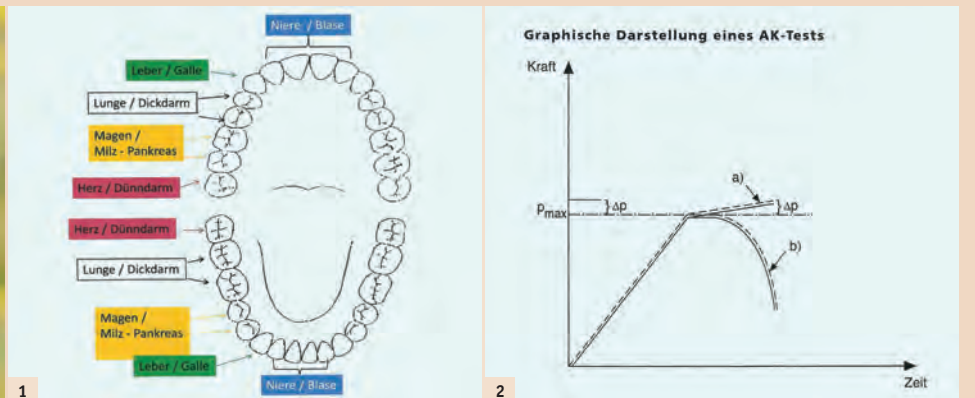


Abb. 1: Bedeutung zahnärztlicher Tätigkeit aufgrund der Zahn-Organ-Beziehung. – Abb. 2: Grafische Darstellung eines FMD/AK-Tests.

Als Teilgebiet der Medizin profitiert und partizipiert die Zahnmedizin in vielfältigster Weise von Innovationen in unterschiedlichen Fachrichtungen (Chirurgie, Orthopädie, Werkstoffkunde, Bildgebende Verfahren, Umweltmedizin ...). Die damit einhergehende Spezialisierung und das zunehmende Verständnis von der Komplexität physiologischer Prozesse stellt auch für Zahnärzte eine erhebliche Herausforderung dar.

Ganzheitlich personalisierte Zahnmedizin

Wenn wir als ein zentrales Ziel ärztlicher Tätigkeit annehmen, Patienten möglichst nachhaltig zu versorgen und zu ihrer Gesundheit bzw. Gesundheit beizutragen, ist in der Bevölkerung zu wenig bekannt, welchen Beitrag hierzu zahnärztliche Tätigkeit über klassische Zahnerhaltungsmassnahmen bzw. Prothetik hinaus leistet (Abb. 1).

Kaum eine andere ärztliche Berufsgruppe bringt zum Beispiel dauerhaft so viele unterschiedliche Materialien in den menschlichen Organismus ein wie Zahnärzte. Jedes individuell unverträgliche Material kann einen Trigger für chronische Entzündungen darstellen, da es Wechselwirkungen mit dem

Organismus, aber auch mit allen sich bereits im Körper befindlichen Fremdmaterialien, eingeht. Dadurch können entzündliche Reize ausgelöst oder bereits bestehende Erkrankungen beschleunigt und verstärkt werden.

tienten sowie die Anwendung individueller präventiver Behandlungskonzepte mit dem Ziel, chronisch entzündliche Krankheiten auch fernab der Mundhöhle zu verhindern bzw. zu lindern. Zwei Entwicklungen der Medizin

evidenzbasierten Medizin die therapeutische Erfolgswahrscheinlichkeit auch im Einzelfall erhöht. Insbesondere medizinische Massnahmen, deren Wirksamkeit mittels randomisierter kontrollierter Studien nachgewiesen werden konnten, sind hierbei von Bedeutung.

Für den Einzelfall, so auch für die zahnärztliche Praxis, bleibt jedoch weiterhin das grundsätzliche Problem bestehen, dass die EbM nur statistische Aussagen machen kann, die eben im

nehmen aufgrund der steigenden Umweltbelastung Krankheiten, Sensibilitäten, individuelle Unverträglichkeiten u.a. aufgrund sinkender Toleranzschwellen vieler Patienten signifikant zu. Dies zeigt sich in der Praxis u.a. dadurch, dass Patienten auf teilweise langjährig erprobte und bewährte Zahnwerkstoffe individuell mit Unverträglichkeiten reagieren (Zahnwerkstoffe sind 24 Stunden im Körper!). Konsequenterweise ist die Wahl der Therapie nicht mehr nur von der Krankheit abhängig, sondern auch vom individuellen physiologischen und genetischen Status des Patienten. Gegenwärtig basiert der breite Erfolg des Konzepts der personalisierten Medizin primär auf den modernen molekular diagnostischen Methoden, zunehmend jedoch auch auf der Nutzung spezifischer evidenzbasierter komplementärmedizinischer Strategien. Letztere kompensieren derzeit einen Nachteil der Labormethoden. Diese sind teilweise aufwendig, relativ teuer und benötigen Zeit.

Im Folgenden möchten wir exemplarisch ein komplementärmedizinisches Verfahren vorstellen, welches auch von Zahnärzten kostengünstiger, zeitnahe (direkt in der Praxis im Rahmen der Behandlung) und personalisiert angewendet werden kann: die Funktionelle Myodiagnostik (FMD)/Applied Kinesiology (AK).

Während aus pharmazeutischer Sicht die Personalisierung durch individuelle gentechnische Analysen erreicht wird, greift die FMD auf ein System funktioneller neuromuskulärer Assessments zurück. Beide Varianten, Labor wie FMD/AK, treten hierbei jedoch nicht in Konkurrenz, sondern ergänzen und sichern einander bei korrekter Anwendung gegenseitig und erhöhen so wesentlich die Chance auf einen positiven Therapieerfolg.

Was ist Funktionelle Myodiagnostik/ Applied Kinesiology

Die FMD/AK baut auf Elementen der Komplementärmedizin wie manuelle Medizin, Akupunktur, Osteopathie, Chirotherapie u.a. auf. Sie ist eine primär diagnostische Methode, die in ihrer Anwendung zusammen mit allen zusätzlich erhobenen schulmedizinischen Befunden die Diagnostik absichern und verfeinern, aber auch das daraus resultierende Therapie-spektrum erweitern kann.

„Kaum eine andere ärztliche Berufsgruppe bringt dauerhaft so viele unterschiedliche Materialien in den menschlichen Organismus ein wie Zahnärzte.“

Im Rahmen einer nachhaltig auf Gesundheit und Gesundheit ausgerichteten Therapie ist daher – falls möglich bereits im Vorfeld bzw. bei der Differenzialdiagnose – hinsichtlich bestehender Beschwerden gezielt abzuklären, ob pathologische Reaktionen auf neu einzubringende oder bereits inkorporierte Zahnersatzmaterialien zu erwarten sind bzw. bestehen, um dem Patienten unliebsame Folgen durch immunologische Abwehrreaktionen zu ersparen.

Im Rahmen der Zahnmedizin nimmt sich derartiger Fragestellungen besonders die Disziplin der Umwelt-

sind in diesem Zusammenhang von zentraler Bedeutung: die Zugangsweise der evidenzbasierten Medizin und die der personalisierten Medizin.

Evidenzbasierte Medizin (EbM)

Darunter versteht man die Nutzung der gegenwärtig besten forschungsbasierten Befundlage (Evidenz) von Untersuchungen zur medizinischen Versorgung individueller Patienten als diagnostische und vor allem therapeutische Entscheidungsgrundlage. Grundidee hierbei ist, dass die Berücksichtigung der Erkenntnisse der

speziellen Fall auf den einzelnen Patienten zutreffen können oder nicht. Hier setzt die personalisierte Medizin an.

Personalisierte Medizin

Ausgangspunkt dieser ist die Tatsache, dass jeder Mensch individuell physiologisch anders ist und entsprechend individuell reagiert. Patienten mit identischer Diagnose sprechen etwa auf die Behandlung mit dem gleichen Arzneimittel unterschiedlich an. Den aktuellen Daten zufolge erzielt etwa ein Drittel der eingesetzten Arzneimittel nicht die gewünschte Wirkung. Zudem



Abb. 3: Überprüfung der Normreaktion am M. piriformis (über Therapie-Lokalisation am zugehörigen Sedierungspunkt). – Abb. 4: Individuelle Störfeldtestung mittels Therapie-lokalisierung (personalisierte Medizin).



CANDIDA



PARODIN PROFESSIONAL.

INNOVATIVE
ZAHNFLEISCHPFLEGE.

Innovative Wirkstoff-
kombination mit Curcuma-
Xanthoriza-Root-Extract.

Regeneriert und stärkt
irritiertes Zahnfleisch.

Wirkung klinisch
nachgewiesen.

Die ersten medizinischen Veröffentlichungen zur FMD/AK basieren auf Untersuchungen des amerikanischen Chiropraktikers Dr. George J. Goodheart aus den frühen 1960er-Jahren (reproduzierbare Veränderung der Muskelreaktion auf Testreize). Seit den 1980er-Jahren gibt es vermehrt klinische Studien zur Reproduzierbarkeit der Testergebnisse der FMD/AK. Die heute u.a. im deutschen Sprachraum gängigen umfassenden Lehrbücher von Gerz (1997) und Garten (2004) bzw. Garten/Weiss (2007) nach dem Standard des ICAK systematisieren dieses Wissen und bringen es mit verschiedenen medizinischen Fachrichtungen in Verbindung.

Der Muskeltest in der Applied Kinesiology

Der Muskeltest als in der Regel manuell durchzuführender Test birgt eine Vielzahl potenzieller Fehlerquellen, die nur durch eine korrekte und standardisierte Testdurchführung eliminiert werden können. Beim Test wird ein als geeignet identifizierter Muskel in seine standardisierte Testposition gebracht. Der isometrische Testvorgang besteht darin, den Muskel des Patienten mit maximaler Kontraktion gegen einen breiten Handkontakt des Behandlers ohne Schmerz zu drücken. Wenn der Patient sein Kraftmaximum erreicht

FMD/AK-gestütztes, personalisiertes Behandlungskonzept zur Testung von neuen und inkorporierten dentalen Werkstoffen

	Diagnose- und Behandlungsschritte	Erläuterungen
1.	Umfassende zahnmedizinische Erstdiagnostik und Erhebung des allgemeinmedizinischen Gesundheitsstatus des Patienten	FMD/AK-gestützte Diagnose am Patienten, basierend auf Patientenfragebogen und allen zur Verfügung stehenden relevanten Labor- und Bilddaten
2.	Allfällige therapeutische Interventionen zur bestmöglichen Optimierung des allgemeinen Gesundheitsstatus und Testung auf bestehende zahnmedizinische Belastungen sowie deren Behebung (soweit möglich)	Behandlung struktureller Dysfunktionen, Störfelder, Herde, Belastungen durch bereits inkorporierte Materialien. Eine nachhaltige zahnmedizinische Versorgung basiert auf einem möglichst hohen Regulationsniveau des Patienten
3.	Individuelle Materialtestung für geplante Therapie	FMD/AK und Labortestung auf die individuelle Verträglichkeit von neu einzubringenden Materialien und Medikamenten
4.	Schulzahnmedizinische Behandlung je nach Notwendigkeit	Unter ausschliesslicher Verwendung von auf individuelle Verträglichkeit getesteter Therapeutika (Materialien, Medikamente, Anästhetika)
5.	Kontrolle und Nachsorge	FMD/AK-Testung der therapierten Zähne und des Gesamtzustandes

Tab. 1: FMD/AK-gestütztes, personalisiertes umweltzahnmedizinisches Behandlungskonzept.

3. Hyperreaktivität: Der Muskel ist im Test stark, reagiert aber auf die unter 2. beschriebenen sedierenden Massnahmen nicht, bleibt stark.

Der korrekte Muskeltest muss erlernt und intensiv trainiert werden (Abb. 3), da insbesondere im Rahmen der Interaktion zwischen Untersucher und Patient verschiedenste Aspekte zu berücksichtigen sind (Kraftmomente, Muskelposition, Testinteraktion, ...),

in der zahnärztlichen Praxis als einfach verfügbares additives Diagnostikum zur umweltzahnmedizinischen Labordiagnostik eignet. Das Studiendesign beinhaltete zwei Teilstudien, eine zu neu einzubringenden Materialien und eine zu bereits inkorporierten Zahnwerkstoffen. Details zur Untersuchung (Stichprobendetails, methodisches Vorgehen, Diagnostik, Materiallisten, Detailergebnisse) sind nachzulesen (Riedl-Hohenberger/Kraler, [2013]. Verträglichkeit


Bei Teilstudie 1 war die Anzahl der zu prüfenden inkorporierten Materialien auf Belastungen geringer. Bei knapp 78 Prozent stimmten alle Laborergebnisse mit den FMD/AK-Ergebnissen überein. Bei den restlichen 15 Patienten kam es je nach Anzahl der auf Belastung zu testenden Materialien zu einem oder mehreren unterschiedlichen Befunden zwischen Labor- und FMD/AK-Testung. Der Fall der Befunddifferenz wurde als Indiz einer

schiedener Diagnosemethoden in der personalisierten Medizin aufzeigt.

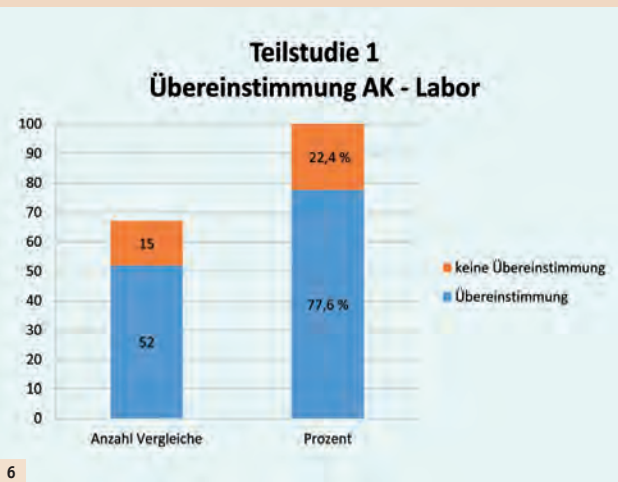
Ganzheitliche Diagnostik

Für die Zahnmedizin lässt sich daraus Folgendes ableiten: In der zahnärztlichen Praxis spielen häufig eine kurzfristige medikamentöse Therapie (z.B. nach operativen Eingriffen) und einzubringende bzw. bereits inkorporierte Zahnwerkstoffe eine zentrale Rolle. Unter anderem betonen die Autoren der grundlegenden Werke zur FMD/AK die eminente systemische Bedeutung des stomatognathen Systems (mit besonderem Augenmerk auf den Zahn- und Kieferbereich). Zahnwerkstoffe auf der Basis der EbM bereits im Vorfeld hinsichtlich ihrer individuellen Verträglichkeit mit den Methoden der personalisierten Medizin zu testen, liefert daher eine Grundlage für einen möglichst nachhaltigen Behandlungs- und Heilungserfolg.

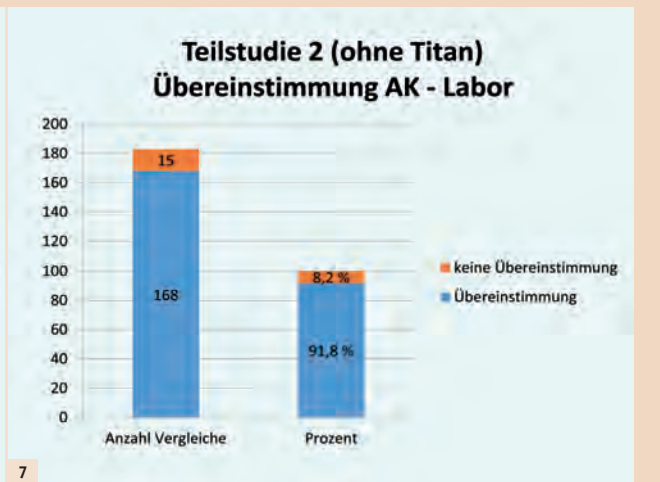
Eine dergestalt evidenzbasierte, personalisierte Zahnmedizin bedingt naturgemäss ein erweitertes differenzialdiagnostisches und therapeutisches Vorgehen (Tab. 1). Es mag im ersten Moment aufwendiger und kostenintensiver erscheinen, aber im Sinn der möglichst nachhaltigen Patientengesundheit dürfte sich ein derartiges Vorgehen auf längere Sicht jedoch als gesundheitsvorsorgend, präventiv und auch ökonomischer erweisen. [1]



5



6



7

Abb. 5: Lymphozytentransformationstest bei positiver Typ IV-Allergie auf Metalle. – Abb. 6: Teilstudie 1. – Abb. 7: Teilstudie 2 – AK-Labor-Vergleiche bezogen auf Patienten (ohne Titan).

hat, erhöht der Tester den Gegendruck geringfügig für ca. 1 bis 2 Sekunden (Abb. 2). Wichtig hierbei ist eine gleichmässige, nicht zu schnelle Kraftzunahme, damit zusätzlich Muskelfasern rekrutiert werden können. Alle Kraftvorteile sollten während des Tests beim Patienten liegen.

Das Erkennen von pmax und die individuell adäquate Testdurchführung ist die Kompetenz des Untersuchers. Die Reaktion des Patienten (a) oder (b) ist der eigentliche entscheidende Schritt des AK-Muskeltests (Abb. 1)!

Bei einem ordnungsgemäss durchgeführten Test ergeben sich drei mögliche Muskelreaktionen:

1. Hyporeaktivität (dysreaktiv), d.h. der Patient kann den Testmuskel entsprechend rekrutieren, aber dem Gegendruck des Behandlers nicht standhalten.
2. Normoreaktivität, d.h. der Muskel kann dem ansteigenden Testdruck des Untersuchers ausreichend Widerstand leisten und reagiert auf sedierende Massnahmen, wie z.B. die Annäherung der Spindelzellen im Muskelbauch u.a., vorübergehend mit einer funktionellen Schwächung.

um mögliche Fehlerquellen auszuschliessen.

Vorteil dieser Methode ist, dass sie bei korrekter Anwendung rasch und ohne apparativen Aufwand diagnostische Resultate im Sinn der personalisierten Medizin liefert (Abb. 4).

Insbesondere liefert die FMD/AK eine schnelle, einfache und reproduzierbare Möglichkeit (nicht nur) für die Zahnmedizin, sich der Materialfrage sowohl kurativ als auch präventiv zu nähern. Grenzen der FMD/AK ergeben sich mehrfach, hinsichtlich zu testender Materialien (siehe unten) und grundsätzlich, wegen des spezifischen diagnostischen Vorgehens.

Im Folgenden beschreiben wir eine explorative Studie, die den Einsatz der FMD/AK in der zahnmedizinischen klinischen Praxis illustriert, die Übereinstimmung dieses Vorgehens mit modernen labortechnischen Diagnosemethoden vergleicht und in Spezialfällen auch Grenzen des FMD/AK-Zugangs aufzeigt.

FMD/AK und Labormethoden im Vergleich

Im Rahmen einer Praxisstudie wurden in der Praxis der Autorin 92 Patienten im Zeitraum 2007 bis 2013 behandelt. Frage war, ob sich die FMD

von Zahnwerkstoffen in der personalisierten Medizin – Zwei Diagnosemethoden im Vergleich. Applied Kinesiology und Immundiagnostik im Labor. In: Medical Journal for Applied Kinesiology, Bd. 16 [3] 2013, S. 5–17. Vereinfacht formuliert haben wir überprüft, ob sich die mit der FMD/AK gewonnenen Befunde mit Labormethoden reproduzieren lassen und übereinstimmen.

Vergleichend zur FMD/AK wurden als Laborverfahren zur toxikologischen Belastung der DMPS-Test nach Dauderer, für den immunologischen Status der Lymphozytentransformationstest bzw. Effektorzelltypisierung und der basophile Degranulationstest (Allergenen des Typ I) verwendet, speziell für Titan der LTT-Titan. Im Folgenden werden die Ergebnisse zusammenfassend dargestellt.

Ergebnisse Teilstudie 1: Belastung durch bereits inkorporierte Materialien

In dieser Teilstudie wurden Daten von 69 Patienten verwendet, die aufgrund ihres zum Teil komplexen Beschwerdebildes mit FMD/AK und Labor auf Belastungen durch bereits inkorporierte Materialien getestet worden waren. Die Übereinstimmungen sind, bezogen auf die Probandenzahl, in Abbildung 6 zusammengefasst.

individuellen Materialunverträglichkeit interpretiert und den Patienten zu einer Sanierung geraten.

Ergebnisse Teilstudie 2: Neumaterialien vor der Inkorporation

In der zweiten Teilstudie wurden 45 verschiedene dentale Materialien getestet. Insgesamt wurden hier 230 FMD/AK-Messergebnisse mit Laborergebnissen verglichen. Wenn man die Testvergleiche auf Titanoxidpartikel nicht mit berücksichtigt, ergibt sich das in Abb. 7 dargestellte Verhältnis einer Übereinstimmung von über 90 Prozent.

Bei Titan war zu beobachten, dass die Entzündungsbereitschaft auf dieses Material mit FMD/AK nicht eindeutig diagnostizierbar zu sein scheint. Bei Titanoxidpartikeln, die aufgrund biochemischer Prozesse bei allen eingesetzten Titanimplantaten in einer gewissen Menge abgegeben werden, sank die Übereinstimmungsrate auf unter 60 Prozent.

Das bedeutet, dass nach dem derzeitigen Stand der Forschung explizit davon abgeraten werden muss, titanhaltige Werkstoffe mit der FMD/AK auf ihre individuelle Verträglichkeit hin zu testen, was wiederum den zentralen ergänzenden Charakter ver-

Eine detaillierte Literaturliste bzw. weitere Informationen können bei den Autoren angefordert werden.



Dr. med. univ. Dr. med. dent. Margit A. Riedl-Hohenberger
Michael-Gaismair-Str. 10
6020 Innsbruck, Österreich
Tel.: +43 512 573985
praxis@riedl-hohenberger.at
www.ganzheitliche-zahnmedizin.at



Univ.-Prof. Dr. Christian Kraler
SoE, Universität Innsbruck
Innrain 52, 6020 Innsbruck, Österreich
Tel.: +43 676 872546570
Christian.Kraler@uibk.ac.at

Neues ehrgeiziges Unternehmensprojekt

ACTEON Group: Innovation, Wachstum und Wettbewerbsfähigkeit auf internationaler Ebene.



Marie-Laure Pochon, neue CEO ACTEON Group.

BORDEAUX – Die ACTEON Group ist ambitioniert, sich als eines der führenden internationalen Unternehmen auf dem Gebiet der zahnmedizinischen Geräte und Produkte sowie der medizinischen Bildgebung

zu positionieren. Die Hauptziele für das Jahr 2015 sind, das Wachstum der Gruppe sowie die internationale Wettbewerbsfähigkeit zu fördern, was mit der Einführung von vier neuen Produkten erzielt werden soll.

Die Gruppe wird bedeutende Investitionen in den Entwicklungs- und Forschungsabteilungen vornehmen, das Qualitätsmanagement verbessern sowie einen hoch spezialisierten Kundenservice installieren, um ein Global Player auf dem Markt zu werden.

Die nötigen Schritte hin zu einer internationalen Entwicklung

Im ersten Halbjahr 2015 werden vier neue Produkte auf den Markt kommen: Expazen™ (plastischer Retraktionsfaden in Kapselform), PSPIX® 2 (digitales Intraoralröntgen), X-Mind® Trium (3-D- und Panoramaröntgen) und Newtron® (Piezo-Ultraschallgenerator). Die Gruppe strebt an, diese Produkte in ihrem jeweiligen Bereich an die Spitze zu bringen. [DT](#)

Quelle: ACTEON Group

Dreifach ausgezeichnet

Dürr Dental erhält für seine Medizintechnik den iF DESIGN AWARD.



ebenso bewerben wie Designbüros. Ein Design, das sich hier durchsetzt, hat seinen Mehrwert eindrucksvoll unter Beweis gestellt. Für Beiträge in dieser Disziplin gelten die Bewertungskriterien Gestaltungsqualität, Verarbeitung, Materialauswahl, Innovationsgrad, Umweltverträglichkeit, Funktionalität, Ergonomie, Gebrauchsvisionierung, Sicherheit, Markenwert und Branding sowie Universal Design.

„Innerhalb der letzten vier Jahre erhielten wir nun 20 Auszeichnungen und Nominierungen für überzeugendes Produktdesign, dies macht mich sehr stolz.“

Die erneute Auszeichnung mit dem iF DESIGN AWARD für drei unserer Produkte ist für uns weiterer Ansporn, auch künftig das Beste für unsere Kunden zu geben“, sagt Martin Dürrstein, Vorstandsvorsitzender der Dürr Dental AG. „Mit der iF-Auszeichnung als Gütesiegel lassen sich unsere Produkte durch uns und den Fachhandel überzeugend bewerben und als Nutzer in der Praxis verlässlich beurteilen“, so Dürrstein weiter. [DT](#)

Quelle: Dürr Dental

BIETIGHEIM-BISSINGEN – Optimale Funktionalität, Ergonomie und Design sind für ein herausragendes Produkt die unverzichtbare Basis. Den renommierten iF DESIGN AWARD erhielt die Dürr Dental AG nun gleich dreifach für ihre Produkte: Sowohl die neue Absauganlage Tyscor VS 2, das digitale 2-D-Panoramaröntgengerät VistaPano S und der Sterilisator Hygoclave 30 stechen aus der Masse der Mitbewerber heraus.

Das weltweit anerkannte iF-Gütesiegel steht für ausgezeichnete Gestaltung und herausragende Designleistungen, um das sich Unternehmen



Solides Fundament für die Existenzgründung

Kooperation zwischen Pluradent und Straumann.



Links: Uwe Jerathe, Vorstand von Pluradent. – Rechts: Jens Dexheimer, Geschäftsführer von Straumann Deutschland.

FREIBURG IM BREISGAU – Seit dem 1. Januar 2015 kooperieren Pluradent und Straumann in der Ansprache von zahnmedizinischen Existenzgründern. Ziel ist ein ganzheitliches Angebot an die Praxisgründer, welches zahnmedizinisches Fachwissen im Bereich der Implantologie und unternehmerische Kompetenzen verbindet.

„In unternehmerischer und organisatorischer Hinsicht können Praxis-

gründer auf die Expertise von Pluradent zurückgreifen. Durch das Angebot von Straumann erhalten sie Zugang zu exzellentem Fachwissen sowie Vernetzungsmöglichkeiten im Bereich der dentalen Implantologie“, erklärt Uwe Jerathe, Vorstand von Pluradent.

„Insbesondere das Know-how von Pluradent im Bereich Existenzgründung für Zahnärzte ergänzt sich perfekt mit den Leistungen und Zielen des Straumann® Young Professional Program“, konstatiert Jens Dexheimer, Geschäftsführer von Straumann Deutschland. „Mit dieser Kooperation können sich beide Unternehmen als starke Partner an der Seite der Existenzgründer hervortun.“

Die Zusammenarbeit findet insbesondere in den Bereichen Ver-

staltungen und Fortbildungen statt. So wird sich Pluradent künftig auf dem Online-Portal des Straumann® Young Professional Programs (www.my-ypp.com) sowie auf Veranstaltungen von Straumann präsentieren. Für das vielbeachtete „Straumann Forum Young Professionals“ am 19. und 20. Juni 2015 in Düsseldorf wird das Dentalfachhandelsunternehmen unter anderem fachliche Beiträge leisten – gleiches gilt für die rund 30 regionalen YPP-After Work Events.

Durch Fachvorträge und Unternehmenspräsentationen ist Straumann am 29. Mai in Hamburg und vom 17. bis 19. Juli 2015 in Kramsach, Tirol, bei den Pluradent Existenzgründertagen sowie bei den Fortbildungen im Rahmen des Pluradent Dental Curriculums vertreten. [DT](#)

Quelle: Straumann GmbH

ANZEIGE

CURAPROX

WELTNEUHEIT
für Ihre Patienten
mit Implantaten

Periimplantitisprophylaxe.



Anspannen.
Entspannen. Sauber.

MIND THE GAP!

Oder kurz: «Implant-Saver». Dieser elastische Mikrofaser-Floss pflegt den Sulcus rund um Implantate auf eine völlig neue Weise – und das ohne zu verletzen, angenehm und wirkungsvoll. Statt langer Worte: Bestellen Sie jetzt Ihr Muster und Ihre Offerte: info@curaden.ch oder 041 319 45 50.

curaden
BETTER ORAL HEALTH FOR ALL

CURADEN International AG | 6011 Kriens
www.curaprox.com

SWISS PREMIUM ORAL CARE

Bahn frei für täglich 500 Fräseinheiten!

Neues digitales Fertigungszentrum in Emmerich eröffnet.



EMMERICH – Unter der Firmierung MODERN Dental 3D Solutions entstand in Emmerich verkehrsgünstig gelegen ein komplett neues Fräszentrum, das perspektivisch 500 Einheiten täglich herstellen wird. „Wir reagieren mit dieser Zentralisierung auf veränderte Bedürfnisse der Zahnarztpraxen. Es geht um Kundennähe, Lieferschnelligkeit – und natürlich um Qualität zu attraktiven Preisen“, beschreibt Manuel Mohr, Produktionsleiter bei MD 3D Solutions, die zentralen Aspekte des nagelneuen High-Tec-Parks am Niederrhein.

Trotz Überkapazitäten bei den Mitbewerbern und sinkenden Preisen

im Fräsegment insgesamt habe man sich zu einer firmeneigenen Lösung entschieden. „Wir wollen zu jeder Zeit die Kontrolle über die Qualitätsstandards und die eingesetzten Materialien haben und ohne Kompromisse so hochwertig wie möglich arbeiten“, umschreibt Manuel Mohr den Grund

für die Eigenfertigung.

Seit Ende Januar 2015 läuft die Produktion in Emmerich. Nach einer Anlaufzeit von einigen Wochen, in der die Fertigungsabläufe optimiert und mögliche Fehlerquellen untersucht und behoben werden, soll noch in diesem Jahre eine hohe Auslastung bei Qualitätsergebnissen erreicht werden. „Wir haben jede Menge Detailarbeit vor uns“, sagt Manuel Mohr, „aber es hat schon seinen Grund, warum wir weltweit für Prozessoptimierung und -standardisierung bekannt sind!“ [DI](#)

Quelle: MODERN Dental 3D Solutions GmbH

Expertenteam in der Endodontie

Kooperation zwischen Sirona, DENTSPLY und VDW.

BENSHEIM/SALZBURG – Die Unternehmen Sirona Dental Systems, DENTSPLY Maillefer und VDW haben eine Vereinbarung unterzeichnet, welche die Zusammenarbeit bei der Integration von endodontischen Instrumenten in Behandlungseinheiten festschreibt. Erstes Ergebnis: Für die Behandlungs-

Funktion hinsichtlich des Workflows entscheidend erweitert. „Wir freuen uns, mit DENTSPLY Maillefer und VDW-Partner gewonnen zu haben, die über eine umfangreiche Expertise in der Endodontie verfügen“, erklärt Michael Geil, Vice President Behandlungseinheiten bei Sirona. „Die Integration der Reziprok-Funktion in die Behandlungseinheit unterstützt die Arbeit des Zahnarztes und wird den Workflow einer Endo-Behandlung noch effizienter gestalten.“

Didier Devaud, Marketing Direktor bei DENTSPLY Maillefer, erklärt dazu: „Wir freuen uns, weltweit mehr Zahnärzten den Zugang zu unserer reziproken Technologie zu ermöglichen.“

Aus Sicht von Pamela Marklew, Marketing-Direktorin bei VDW, unterstreicht diese Kooperation die Idee des Unternehmens, innovative Systemlösungen zu entwickeln. „Wir wollen die anspruchsvolle Endo-Behandlung signifikant vereinfachen und noch sicherer machen. RECIPROC® ist ein gutes Beispiel dafür, und die Integration von Funktionen in eine Behandlungseinheit ist ein bedeutender Schritt auf diesem Weg.“

Von der Kooperation profitieren sowohl Zahnärzte, die die Behandlungseinheit TENE0 künftig erwerben, als auch jene, die bereits am TENE0 arbeiten. Das neue Endo-Paket ist ab sofort bestellbar. [DI](#)

Quelle: Sirona



Die Behandlungseinheit TENE0 kann ab sofort mit einem reziproken Feilensystem ausgestattet werden.

einheit TENE0 werden mit WAVEONE® und RECIPROC® erstmals die marktführenden reziproken Feilensysteme in einer Behandlungseinheit zur Verfügung stehen und somit die Endo-

Innovationsschau in Kölner Flora

KaVo Kerr Group stellte auf der IDS 2015 über 35 Neuprodukte vor.

KÖLN – Unter dem Motto „The Art of Innovation“ lud die KaVo Kerr Group – ein globaler Zusammenschluss von führenden Dentalmarken – am IDS-Dienstag Gäste aus Wissenschaft, Fachhandel sowie Presse zu einer Produktpräsentation der Extraklasse ein. So wurden über 35 Neuheiten, darunter KaVo Lythos Intraoral Scanner, KaVo MASTERmatic Series, Kerr elementsfrei und KaVo ESTETICA E70/E80 Vision, aus den Bereichen Imaging, CAD/CAM sowie Einrichtung und Verbrauchsmaterialien vorgestellt. Diese Innovationsbreite bestätigte einmal mehr die Pionierrolle der KaVo Kerr Group in der Gesamtheit ihrer Angebotsbreite und -tiefe, welche mit ihren Produkten und Lösungen in 99 Prozent der zahnärztlichen Praxen weltweit vertreten sei. Dieser Markterfolg resultiere insbesondere aus der mehr als 500-jährigen Gesamtkompetenz, welche in die Entwicklungsprozesse aller Marken einflüsse und letztendlich dazu führe, dass Arbeitsabläufe in Praxen und Laboren kontinuierlich verbessert, erweitert und optimiert werden können, legte Vicente Reynal, Senior Vice President



Rund 670 Gäste folgten der Einladung in die Kölner Flora.

der KaVo Kerr Group, in seinen Ausführungen dar.

Diese Ausführungen fanden im Rahmen eines zehnmütigen Podium-Talks statt, bei welchem die Produktinnovationen aus verschiedenen Blickwinkeln beleuchtet wurden. So gaben neben Vicente Reynal auch Damien McDonald, Group President for professional Consum-

ables, Stanzi Prell, Commercial President KKG for Europe, Middle East and Africa, und Dr. Cynthia Brattesani, Privat Zahnärztin aus San Francisco, ihre persönlichen Erfahrungen über die Notwendigkeit sowie den Stellenwert innovativer Zahnheilkunde-Lösungen wieder. [DI](#)

Quelle: ZWP online

International investieren

CAMLOG setzt auf Wachstum und zuverlässige Produkte.

KÖLN – CAMLOG möchte „international investieren“, denn in Europa ist das Unternehmen „noch Schwergewicht, was sich aber ab April mit dem Launch von CAMLOG in China

tale Implantologie und implantatgetragenen Zahnersatz etabliert hat und kontinuierlich wächst. Auch in den wirtschaftlich unsicheren Zeiten der letzten Jahre konnte CAMLOG

land, Österreich und Ungarn baut CAMLOG kontinuierlich und fokussiert weitere Vertriebspartner weltweit auf. So erfolgt noch in diesem Jahr der Startschuss in China, einem



V.l.n.r.: Markus Stammen, Director CAD/CAM & IT, Michael Ludwig, General Manager CAMLOG Vertriebs GmbH, Christian Rähle, Director of Product Management, und Peter Braun, CEO CAMLOG Group.

ändern wird“ – zukunftssträchtige Worte, die CEO Peter Braun als Auftakt für die CAMLOG-Presskonferenz auf der IDS wählte.

Die CAMLOG Gruppe blickt mit gesundem Optimismus in die Zukunft. Dieser beruht auf der Tatsache, dass sich das Unternehmen als führender Anbieter von Komplettsystemen und Produkten für die den-

seine Position behaupten, weitere Arbeitsplätze schaffen und beschäftigt momentan über 400 Mitarbeiter. Die Produktpipeline ist vielversprechend und der Anwender kann auch weiterhin auf innovative Konzepte und zuverlässige Produkte vertrauen.

Nebst der Verteidigung von führenden Marktpositionen in Deutsch-

riesigen potenziellen Markt. Nebst neuen Märkten verfolgt CAMLOG konsequent strategische Ziele und nutzt Synergien mit Henry Schein: Dies speziell in internationalen Märkten wie den USA und auch im wachsenden Fachbereich CAD/CAM.

Anlässlich der IDS hat CAMLOG zudem seine Preisgarantie für alle Implantatlinien um zwei weitere Jahre – bis zum 31. Dezember 2017 – verlängert.

Darüber hinaus wird ab Juli 2015 das Prothetikportfolio des iSy Implantatsystems um einige präfabrizierte Komponenten erweitert. Ausserdem wird das iSy Standard-sortiment, bisher bestehend aus drei Implantatdurchmessern und -längen, um ein kurzes Implantat vergrößert. [DI](#)

Quelle: CAMLOG

„Menschen verloren gegangene Lebensqualität zurückzugeben, das treibt uns an!“

Die Unternehmen sind für die Zukunft gerüstet und können auf ihre Kompetenz vertrauen.
Michael Hammer, Geschäftsführer von Candulor und Wieland Dental, im Gespräch mit der Dental Tribune D-A-CH.

Die Candulor AG ist ein weltweit exportierendes Dentalunternehmen mit dem Hauptsitz in der Schweiz. Die Kunden von Candulor profitieren von einem kompletten Prothesensystem: Eine Verbindung aus Ästhetik, Design und Funktionalität. Zahntechniker und Zahnärzte vertrauen den Schweizer Produkten seit mehr als 70 Jahren, um den ästhetischen Anforderungen der Patienten zu entsprechen. Wieland Dental, ein mittelständisches Unternehmen mit mehr als 140 Jahren Erfahrung, gehört weltweit zu den führenden Anbietern in der Dentaltechnik. Zukunftsweisend integrierte Technologien und Materialien kennzeichnen die Kompetenz und Leistungsfähigkeit des Unternehmens.



Michael Hammer, Geschäftsführer von Candulor und Wieland Dental.

Hause haben, die es leicht macht, sich hinter so eine Mannschaft zu stellen.

Es scheint, als würde die Candulor sich gerade visuell verändern?

Ja. Das stimmt. Wir hatten das Gefühl, dass die Marke Candulor noch nicht dem entspricht, was der Kunde durch unsere Produkte fühlt und kennt. Der Anspruch unserer Kunden bewegt uns seit dem ersten Tag der Entstehung unserer Firma. Diesem Anspruch wollen wir noch stärker gerecht werden und noch intensiver zusammen mit unseren Kunden leben.

Wo wird man diesen neubelebten Anspruch sehen?

Offiziell starteten wir damit auf der IDS in Köln. Wir haben zuvor mit einer neuen Anzeigenkampagne begonnen, in der wir unsere Kunden motivieren wollen, auch in der täglichen Arbeit ihr Bestes zu geben. Unsere Website wird modern, sehr strukturiert

Dental Tribune: Herr Hammer, Sie sind seit einiger Zeit Geschäftsführer von Wieland Dental in Pforzheim und der Candulor AG in Zürich. Wo schlägt Ihr Herz höher?

tion auseinandersetzt, aber auch im Verkauf. Unser Aussendienst ist seit Jahrzehnten dabei und trägt diese Marke mit. Wir geben Kurse und Schulungen, z.B. weltweit mit unserer Swiss Denture Concept Linie. Kompetenz und Vertrauen wird angenommen, und das macht uns stark. Und ja, wir sind in der Schweiz zu Hause, und das leben wir jeden Tag beim „Znüni“-Kaffee.

Die Entstehung der Firma klingt schon fast wie ein klassischer amerikanischer Traum.

Die Geschichte der Candulor AG ist schon faszinierend, wie zwei so kluge Köpfe aus dem Nichts eine Zahnfabrik geschaffen haben. 1936 gründeten die Herren Steen und Zech, von Beruf Bildhauer und Kaufmann, die Firma. Und das zeigt auch die Herkunft der Zahntechnik ein bisschen auf und verdeutlicht, was für eine Kreativität in diesem Beruf liegt.

Worauf ist man nach fast 80 Jahren Firmengeschichte besonders stolz?

unsere Produkte stetig weiterentwickeln. Strategien und Pläne sind da. Eine davon ist die digitale Prothetik: indem wir die Prothetik-Kompetenz von Candulor mit der digitalen Kompetenz von Wieland vereinen.

Wieso sollte man in der Prothetik digitale Wege gehen?

vermeiden. Für eine funktionale Prothese, immer mit dem Blick auf den Patienten, kann dies eine wertvolle Bereicherung der Prothetik sein.

Also geht es auch hier wieder um die Vermittlung von Prothetikwissen?

Ganz genau. Nur in einer anderen, gesicherten Form. Die Theorie



„Kompetenz und Vertrauen wird angenommen und das macht uns stark.“

Da gibt es sicherlich viele Meinungen, so u.a. die Entstehung des Condyloform-Seitenzahnes nach Prof. Gerber. Da waren wir uneingeschränkt Vorreiter. Zahndesign ist sicherlich unsere absolute Kompetenz. Es ist Liebe zum Detail und die Nähe zur Praxis, die uns immer wieder antreibt, so wie mit Physiostar, was mittlerweile unser kleines Juwel ist, in enger Zusammenarbeit mit Jan Langner.

Wofür setzt sich Candulor in Zukunft weiter ein?

Das, wofür jeder Zahntechniker und Zahnarzt täglich zur Arbeit geht: Menschen verloren gegangene Lebensqualität zurückzugeben. Diese Möglichkeit hat man nicht in jedem Beruf, aber wir haben sie. Natürliche, wunderschöne Restaurationen, die funktional einwandfrei sind – das ist unser Anspruch.

Wie wollen Sie das schaffen?

Indem wir unermüdlich unsere Leidenschaft nach aussen tragen und

Warum macht man heute fast nur noch digitale Fotos? Weil es enorme Vorteile hat.

Mit der digitalen Prothetik verhält sich das ähnlich. Wir werden in der Lage sein, nicht nur tolle Zähne zu liefern, sondern sie auch gleich korrekt aufzustellen. Der digitale Weg ist eine Möglichkeit, Know-how zu bündeln und Fehlerquellen zu

wird nicht verändert, nur anders vermittelt und in einen digitalen Workflow gebracht. So können wir sicherstellen, dass das Candulor Prothetik-Know-how universell eingesetzt werden kann. Digital oder klassisch.

Herr Hammer, wir danken Ihnen für das interessante Gespräch. DT

Michael Hammer: Die Frage stellt sich für mich nicht. Beide Firmen sind Spezialisten und haben wahre Kompetenzen in ihren Bereichen. Candulor ist in der Prothetik zu Hause. Ein oft unterschätzter Teilbereich des Dentalgeschäftes, und die Candulor AG verfügt über Experten, die sich jeden Tag dafür einsetzen. Wieland Dental dagegen hat es geschafft, sich vom einstigen Edelmetall-Image zu lösen und sich zum Digital-spezialisten zu formieren. Auch hier bin ich froh, dass wir Kompetenz im

und plakativer werden. Auch unser Verpackungsdesign hat sich verändert. Ich denke, es gibt für einige Kunden noch etwas zu entdecken, dass ihnen bis heute verborgen geblieben ist.

Die Candulor AG besteht ja schon seit fast 80 Jahren in Zürich. Kann man sagen, dass Candulor die typischen Schweizer Werte in sich trägt?

In Candulor steckt viel Herzblut: im Produktmanagement, wo man sich intensiv mit der Nützlichkeit der Produkte, dem Design und der Funk-



„Es ist Liebe zum Detail und die Nähe zur Praxis, die uns immer wieder antreibt.“