

today 2017

37th International Dental Show Cologne • 21-25 March, 2017



Willkommen zur IDS
Welcome to IDS
Jubiläumsveranstaltung beginnt
Anniversary meeting begins
» Seite 4 » Page 4



DTI expandiert
DTI expands
Digitale Service Plattform
Digital dental service platform
» Seite 6 » Page 6



Know-how Touren
Know-how Tours
PAN-Klinik im Gespräch
Interview with the PAN clinic
» Seite 10 » Page 10

EyeSpecial C-III
Jetzt noch schärfer!

SHOFU
Halle 4.1
Stand A40/B49

Von Scannern bis same-day dentistry From scanners to same-day dentistry

3Shape präsentiert auf der IDS zahlreiche neue und wirtschaftliche Lösungen.
3Shape presents new and affordable solutions at IDS. By DTI



^TRIOS Design Studio Präsentation mit Dr. Jan Paulics, 3Shape.
*TRIOS Design Studio presentation with Dr Jan Paulics, 3Shape.

■ New E scanners and laboratory scanners, as well as a solution for same-day dentistry, are being shown by 3Shape during the next five days at IDS in Hall 4.2. This morning, the Danish digital dentistry specialist is also introducing major changes to its TRIOS intra-oral scanner during an event open to the dental press.

Several new features have been added to the scanner over the past year, which also saw the introduction of a more moderately priced model without colour scanning. Like all TRIOS models, the moderately-priced TRIOS 3 Mono features the same incredible speed and documented accuracy that has made TRIOS the winner of the Cellerant "Best of Class" Award for Technology for four consecutive years.

In Cologne, 3Shape is also introducing new E scanners, including the **today** → 2

■ Auf der IDS werden in Halle 4.2 in den nächsten fünf Tagen neue E-Scanner und Laborscanner sowie eine Lösung für same-day dentistry von

3Shape vorgestellt. Während einer für die Dentalpresse organisierten Veranstaltung heute Morgen stellt **today** → 2

People of today



*Bernd Bühner, Chairman E.M.S. SA, über evidenzbasierte Protokolle für das Biofilm-Management.

*Bernd Bühner, Chairman E.M.S. SA, about evidence-based protocols for bio-film management.

„Guided Biofilm Therapy mit dem neuen AIRFLOW Prophylaxis Master ist unser Game Changer.“

"Guided Biofilm Therapy with the new AIRFLOW Prophylaxis Master is our Game Changer."

Discover the clinic of your dreams!

PLANMECA

U.N.I.
Handpieces-Motors-Turbines

ACTEON
IDS 2017 Booth M060 - N069, Hall 10.2

Alles für die digitale Prozesskette Everything for the digital process chain

Ivoclar Vivadent launcht umfassendes CAD/CAM-Produktportfolio unter der Marke Ivoclar Digital.
Ivoclar Vivadent launches comprehensive CAD/CAM product portfolio under Ivoclar Digital brand.



*Robert Ganley *Robert Ganley

■ Die zunehmende Digitalisierung der Zahnbehandlungsabläufe erfordert eine optimale Abstimmung aller verschiedenen in einem Prozess verwendeten Komponenten. Um dieser Nachfrage nachzukommen, hat

Ivoclar Vivadent seine langjährige Material- und Verarbeitungs-kompetenz ausgebaut und deckt nun die gesamte digitale Prozesskette mit einem umfassenden Portfolio an CAD/ **today** → 2

■ Increasing digitalisation of the dental treatment workflow requires all the different components used in a process to be optimally coordinated. To meet this demand, Ivoclar Vivadent has extended its long-standing materials and processing expertise to the entire digital process chain with a comprehensive portfolio of CAD/CAM products for both dental laboratories and practices. The new range, under the brand Ivoclar Digital, is being presented for the first time at IDS 2017, the company announced during a press conference in Cologne in Germany yesterday.

"This is a consistent further development, since we have accumulated significant know-how in the field of digitally processed materials with products such as IPS e.max," said CEO Robert Ganley, explaining the expansion. "This knowledge has gone into **today** → 2

SMILE IS IN THE AIR

"I FEEL GOOD"

EMS+
MAKE ME SMILE.

today ← 1 – 3Shape

der dänische Spezialist für digitale Zahnmedizin außerdem wesentliche Änderungen für seinen TRIOS-Intraoralscanner vor.

Während des letzten Jahres wurde der mehrmals ausgezeichnete Scanner mit mehreren neuen Funktionen ausgestattet. Darüber hinaus wurde ein preiswerteres Modell ohne Farbscan-Funktion eingeführt. Wie alle TRIOS-Modelle verfügt dieser preiswerte TRIOS 3 Mono über dieselbe unglaubliche Geschwindigkeit und nachgewiesene Genauigkeit, die TRIOS im vierten aufeinanderfolgenden Jahr den Cellerant "Best of Class" Award for Technology eingebracht haben.

In Köln stellt 3Shape außerdem neue E-Scanner vor, unter anderem den D2000 Laborscanner. Dieser ist Gewinner des Red Dot Awards. Nach Angaben des Unternehmens liefert er die gleichen hochqualitativen Bilder und verfügt über die gleichen fortschrittlichen Funktionen sowie den präzisen CAD/CAM-Workflow, für die

3Shape bekannt ist, jedoch zu einem günstigeren Preis. Dank der zwei 5 MP-Kameras, Blue LED und dem Multi-Line-Hochgeschwindigkeits-Scanning für optimale Detailerfassung und Präzision können Labore laut dem Unternehmen mehr Fälle in kürzerer Zeit bearbeiten. Dentallabore haben nun die Wahl zwischen einer Vielzahl an Scannern für alle Bedürfnisse und Budgets.

Dentallabore und zahnärztliche Praxen werden ebenfalls von neuen 3Shape-Lösungen profitieren, wie z.B. Scankörper, mit deren Hilfe der Implantat-Scan wesentlich vereinfacht wird. Diese für alle bekannten Implantatsysteme erhältlichen hochbeständigen Titankörper erlauben es Zahnmedizinern, die Implantatposition akkurat zu erfassen und so das Scannen wesentlich einfacher zu gestalten. Sie können sowohl mit intraoralen als auch mit dentalen Laborscannern verwendet werden. Mit einem eigenen Code werden das Implantatsystem sowie die Verbindung identifiziert.

Dentallabore können sich bei der Nutzung ihrer 3Shape-Lösung zusätzlich mit einer kostenlosen begrenzten Servicevereinbarung und dem kompletten 3Shape Labcare-Paket, das eine optionale Gewährleistung und einen Scanner-Austauschservice beinhaltet, unterstützen lassen.

Weiterhin wird auf der IDS das TRIOS Design Studio für same-day dentistry vorgestellt. Die einfach und direkt am Patienten zu benutzende Lösung beinhaltet die gleiche Technologie wie die branchenführende CAD/CAM Restaurationsdesign-Software von 3Shape, die von den meisten Dentallaboren weltweit genutzt wird. Mithilfe dieser Lösung können Zahnärzte ihre eigenen Kronen gestalten und fräsen oder Dateien nahtlos über eine Cloud mit Dentallaboren teilen. Für die Fertigung bietet 3Shape TRIOS Design Studio laut Firmenaussagen den Praxen die freie Auswahl innerhalb einer Reihe von verifizierten und komplett integrierten Fräsmaschinen, Druckern und Materialien. ◀◀

today ← 1 – Ivoclar Vivadent

CAM-Produkten sowohl für Dentallabore als auch für Zahnarztpraxen ab. Das Unternehmen kündigte gestern in Köln im Rahmen einer Pressekonferenz an, das neue Sortiment unter der Marke Ivoclar Digital erstmals auf der IDS 2017 zu präsentieren.

Dies ist eine konsequente Weiterentwicklung, denn wir haben mit Produkten wie IPS e.max bereits ein beträchtliches Know-how auf dem Gebiet der digital verarbeiteten Materialien erworben", erklärte der CEO, Robert Ganley, diesen Schritt. „Dieses Wissen wurde für die Entwicklung von Fräs- und Schleifeinheiten und unterstützenden Dienstleistungen genutzt, die es Zahnärzten ermöglichen, ihre Effizienz und Leistungsfähigkeit zu verbessern. Sie wurden entworfen, um vorhersehbare und ästhetische Ergebnisse zu liefern.“

Für Ivoclar Digital hat das Unternehmen sein Portfolio an ästhetischen fortschrittlichen CAD/CAM-Materialien für feste, herausnehmbare und implantierter Prothetik durch neue Produkte ergänzt. Dazu gehören auch ein vielseitiger ZirCAD-Block und eine Reihe von Scheiben für das IPS e.max-System. Zahnärzte und Labore können somit den Zahnersatz schnell und einfach mit vier neuen digitalen PrograMill Fräs- und Schleifeinheiten, die für Labore aller Größen geeignet sind, digi-

tal anfertigen. Die Palette an Hochleistungsscannern von 3Shape wurde auch erweitert und umfasst nun auch die neue 3Shape E-Serie, die zusammen mit der Software „Dental Designer“ und den exklusiv entwickelten Ivoclar Digital Software-Add-ons die Prozesssicherheit und Effizienz vollständig digitalisierter Verarbeitungsverfahren erhöhen soll. Das Angebot von Ivoclar Digital umfasst schließlich auch Service+, einen Dental-Outsourcing-Partner, der genau wie Ivoclar Vivadent die Labore dabei unterstützen wird, die CAD/CAM-Fertigung einzuführen. Dies beinhaltet die Übernahme von Design- und Fertigungsaufträgen und den Zugang zu einem erweiterten Angebot an Materialien und Hinweisen.

„Wir beabsichtigen, unsere kundenfokussierte Marktstärke mit der Einführung von Ivoclar Digital deutlich zu verbessern. Dies ist ein neues, einzigartiges Portfolio an digitalen Produkten auf der Grundlage unserer Kernkompetenzen im Bereich digitaler Materialien und digitaler Prozesse“, erklärte Ganley.

Besucher auf der IDS können das neue Portfolio sowie weitere Innovationen von Ivoclar Vivadent, wie die neue schnurlose Bluephase Style 20i Polymerisationslampe mit der neuesten LED-Generation, in den nächsten fünf Tagen am Stand A020-B029 in Halle 11.3 erkunden. ◀◀

today ← 1 – 3Shape

Red Dot Award-winning D2000 laboratory scanner. According to the company, the devices deliver the high-quality images, advanced scanning features and precision CAD/CAM workflows the company is known for, but at a more affordable price. Featuring two 5 MP cameras, Blue LED and multi-line high-speed scanning for optimal detail capture and accuracy, they will allow laboratories to complete more cases in less time, the company said. Dental laboratories now have the widest selection of scanners at their disposal to meet their needs and budgets.

Dental laboratories and practices will also benefit from new

3Shape solutions, such as scan bodies that are intended to make implant scanning much simpler. Available for all major implant systems, these highly durable titanium bodies allow dental professionals to capture implant positions accurately to make scanning much easier. They can be used with both intra-oral and dental laboratory scanners. A unique code identifies the implant system and connection.

Dental Laboratories can further support their 3Shape solutions with a free limited-services agreement and the full 3Shape LabCare package, which includes an optional warranty and scanner replacement service.

Also on display at IDS will be the TRIOS Design Studio for same-day dentistry. Designed as an easy-to-use chairside solution, it is powered by the same engine that drives 3Shape's industry-leading CAD/CAM restorative design software used by the majority of dental laboratories around the world. The solution will provide clinicians with the ability to design and mill their own crowns or seamlessly cloud-share files with laboratories. For manufacturing, the company said that 3Shape TRIOS Design Studio provides practices with the freedom to choose from a range of verified and completely integrated milling machines, printers and materials. ◀◀

today ← 1 – Ivoclar Vivadent

the development of milling units and support services that will allow dental professionals to improve their efficiency and performance. They are designed to deliver predictable and aesthetic results."

For Ivoclar Digital, new products have been added to the company's

fabrication by taking on design and production orders and providing them with access to an extended range of materials and indications.

"We plan to enhance our customer-focused market strength significantly with the introduction of Ivoclar Digital. This is a unique new digital product portfolio based on our core



*PrograMill One ist die weltweit kleinste 5-Achs-Fräsmaschine.
*PrograMill One is the world's smallest 5-axis milling machine.

range of aesthetic, state-of-the-art CAD/CAM materials for fixed, removable and implant-supported prosthetic restorations, including versatile ZirCAD blocks and a range of discs for the IPS e.max system. Dentists and laboratories will be able to digitally produce dental restorations quickly and easily with four new PrograMill digital milling units that are suited for laboratories of all sizes. The range of high-end scanners from 3Shape has also been extended to include the new 3Shape E series, which, together with the Dental Designer software and exclusively developed Ivoclar Digital software add-ons, is aimed at increasing the reliability and efficiency of fully digitised processing procedures. The Ivoclar Digital offering includes Service+, a dental outsourcing partner, that, according to Ivoclar, will assist laboratories entering CAD/CAM

competences in digital materials and processes," commented Ganley.

Visitors to IDS can experience the new portfolio and other innovations from Ivoclar Vivadent, such as the new cordless Bluephase Style 20i curing light, boasting the latest LED generation, over the next five days at Booth A020-B029 in Hall 11.3. ◀◀

AD

Discover the clinic
of your dreams!



PLANMECCA

Sicher. Sauber. ALPRO.

ALPRO gehört zu den weltweit führenden Spezialisten für hochwertige, zuverlässige und umweltfreundliche Hygieneprodukte zur Reinigung und Desinfektion von Flächen, Instrumenten, Betriebswasserwegen und Medizinischen Absauganlagen.

Erfahren Sie mehr unter www.alpro-medical.de
oder Besuchen Sie unseren Stand: Halle 11.2, Stand M 10/N 11

ALPRO[®]
ALPRO MEDICAL GMBH

#changingdentistrytogether

Let's change dentistry together

Join the world premiere of our
new products **March 21st at 9.30**

Booth N-090



Daily booth activities

- Visit the TRIOS® and lab live scanning areas
- Are you the fastest scanner at IDS? - Try the TRIOS® scan competition and win prizes
- Learn our software at one of our hands-on bars
- Listen to the experts on stage every hour

Let's change dentistry together
Learn more at visit.3shape.com/IDS

3shape 

Organisatoren der IDS laden zur Jubiläumsveranstaltung ein

Organisers of IDS extend welcome to anniversary event

Thirty-seventh edition of the world's largest dental showcase begins today

Heute eröffnet zum 25. Mal die weltgrößte Dental-Schau

■ Vor lokalen und internationalen Dental-Medien begrüßten gestern die Vertreter des Organisators Koelnmesse sowie des Verbandes der Deutschen Dental-Industrie (VDDI) und anderer Fachorgane die Anwesenden zu der diesjährigen Internationalen Dental-Schau. Die weltweit größte Dental-Schau 2017 wird heute Morgen offiziell durch den deutschen Bundesge-

was sich dadurch zeigt, dass mehr als 70% der ausstellenden Unternehmen aus dem Ausland kommen. Die Zunahme der Aussteller führte zu einer Erweiterung der Ausstellungsfläche, die sich jetzt über sechs Hallen und eine Fläche von mehr als 160.000 Quadratmetern erstreckt. Wiederum kommen die meisten Aussteller aus Italien, den Vereinigten

Der Präsident der Bundeszahnärztekammer Dr. Peter Engel fügte hinzu, dass die Digitalisierung weiterhin besonders im Fokus des IDS stehe. Ob digitales Networking, personalisierte Behandlungsangebote oder computergestützte Diagnostik und Therapie, es gibt viele Felder in der Zahnmedizin, in denen moderne Technik zum Nutzen von Klinikärzten und

ten Speakers' Corner, die in diesem Jahr in dem Übergang von Halle 4 zu Halle 5 stattfindet, oder dem erst kürzlich eingeführten Career Day oder der Know-how Tour. Weitere Informationen finden Sie auf der offiziellen Webseite www.ids-cologne.de. ◀◀

diversity and innovative character like here in Cologne," VDDI Chairman Dr Martin Rickert said.

President of the German Dental Association Dr Peter Engel added that digitalisation continues to be a major focus



◀IDS Pressekonferenz am Montag. ◀IDS press conference on Monday.

sundheitsminister Hermann Gröhe eröffnet. Mehr als 140.000 Fachbesucher werden zu dieser Veranstaltung erwartet, auf der mehr als 2.300 Unternehmen der Dentalbranche aus aller Welt in den nächsten fünf Tagen Produktneuheiten und Innovationen vorstellen werden.

Die Schau, die zum 25. Mal auf dem Messegelände der Koelnmesse in Köln stattfindet, ist international die führende Geschäfts- und Kommunikationsplattform der Dental-Fachwelt, sagte die Geschäftsführerin der Koelnmesse Katharina C. Hamma,

Staaten, Südkorea, China und Frankreich. Sie präsentieren den neuesten Stand der Technik von Einrichtung und Ausrüstung von Zahnarztpraxen und Dentallaboren.

„Die große Zahl der Aussteller unterstreicht abermals die Stellung, die die IDS als internationales Ereignis im Bereich der Zahnmedizin einnimmt. Nirgendwo sonst auf der Welt demonstriert die Branche ihre Stärken, ihre Vielfältigkeit und ihre Innovationskraft wie hier in Köln“, sagte der Vorsitzende des VDDI Dr. Martin Rickert.

Patienten eingesetzt werden kann, merkte er an.

„Wir begrüßen und unterstützen jeden technischen Fortschritt, durch den der Arbeitsalltag der Zahnärzte leichter wird und Diagnose und Behandlung optimiert werden“, sagte er.

Die Messe beginnt heute mit dem Fachhändlertag und öffnet den Besuchern von heute bis Sonnabend ihre Türen. Außer dem Besuch der weitläufigen Ausstellung können die Besucher an einem vielfältigen und interessanten Begleitprogramm teilnehmen, wie beispielsweise der bewähr-

■ In the presence of local and international dental media, representatives of organiser Koelnmesse, the Association of the German Dental Industry (VDDI) and other professional bodies yesterday welcomed attendees to the 2017 International Dental Show (IDS). The 37th edition of the world's largest dental showcase will be officially opened this morning by the German Minister of Health Hermann Gröhe. Over 140,000 visitors are expected for the event, which is showcasing new products and innovations by over 2,300 dental companies from all around the world over the next five days.

Being held for the 37th time at the Koelnmesse fairgrounds in Cologne, the show has proven to be the leading business and communication platform for the international dental community, Koelnmesse Chief Operating Officer Katharina C. Hamma said, which is demonstrated by the fact that over 70 per cent of the exhibiting companies are from outside Germany. The growth in exhibitors has resulted in another increase in the exhibition space, which now spans six halls and an area of more than 160,000 m². Most exhibitors are again from Italy, the US, South Korea, China and France. They are presenting the state of the art in equipment for dental practices and laboratories.

“The high number of exhibitors again underlines the position of IDS as the international event in dentistry. There is no other place in the world where the industry shows its strength,

AD

Discover the clinic of your dreams!

PLANMECCA

of IDS. Whether through digital networking, personalised treatment or computer-aided diagnostics and therapy, there are plenty of areas in dentistry in which modern technology can offer benefits for clinicians and patients, he remarked.

“We welcome and support technological advancements that help to make the everyday work of dentists easier and optimise diagnosis and treatment,” he added.

Opening today with Trade Dealers' Day, IDS runs until Saturday. In addition to the large-scale exhibition, visitors will be able to participate in a diverse and interesting accompanying programme that includes the established Speakers' Corner, held in the passage between Halls 4 and 5 this year, as well as the recently introduced Career Day and Know-how Tours. More information is provided at the official website, www.ids-cologne.de. ◀◀

AD



Visit us at stand no. 10.2 R041
Besuchen Sie uns am Stand Nr. 10.2 R041

21.-25.3.2017

Powerful compressors for CAD/CAM dental milling systems

- > Constant operation with a high pressure range of 8 – 10 bar
- > Compatible for mostly all CAD/CAM systems in the market
- > Oil-free, dry and particle free compressed air due to membrane dryer and double filtration system*
- > Smooth operating with 54 dB(A) through optional covers



METASYS

info@metasys.com | www.metasys.com

* According to ISO 8573_1:2010, META CAM compressors fulfil compressed-air requirements for classes 1/4/1



the world's first Mobile Diagnostic Software R2GATE Lite™

Experience the most innovative diagnostic software
for Dental Implant

Diagnostic Wax up

Preview in advance the design and position of the crown to be made.

3 Dimensional implant

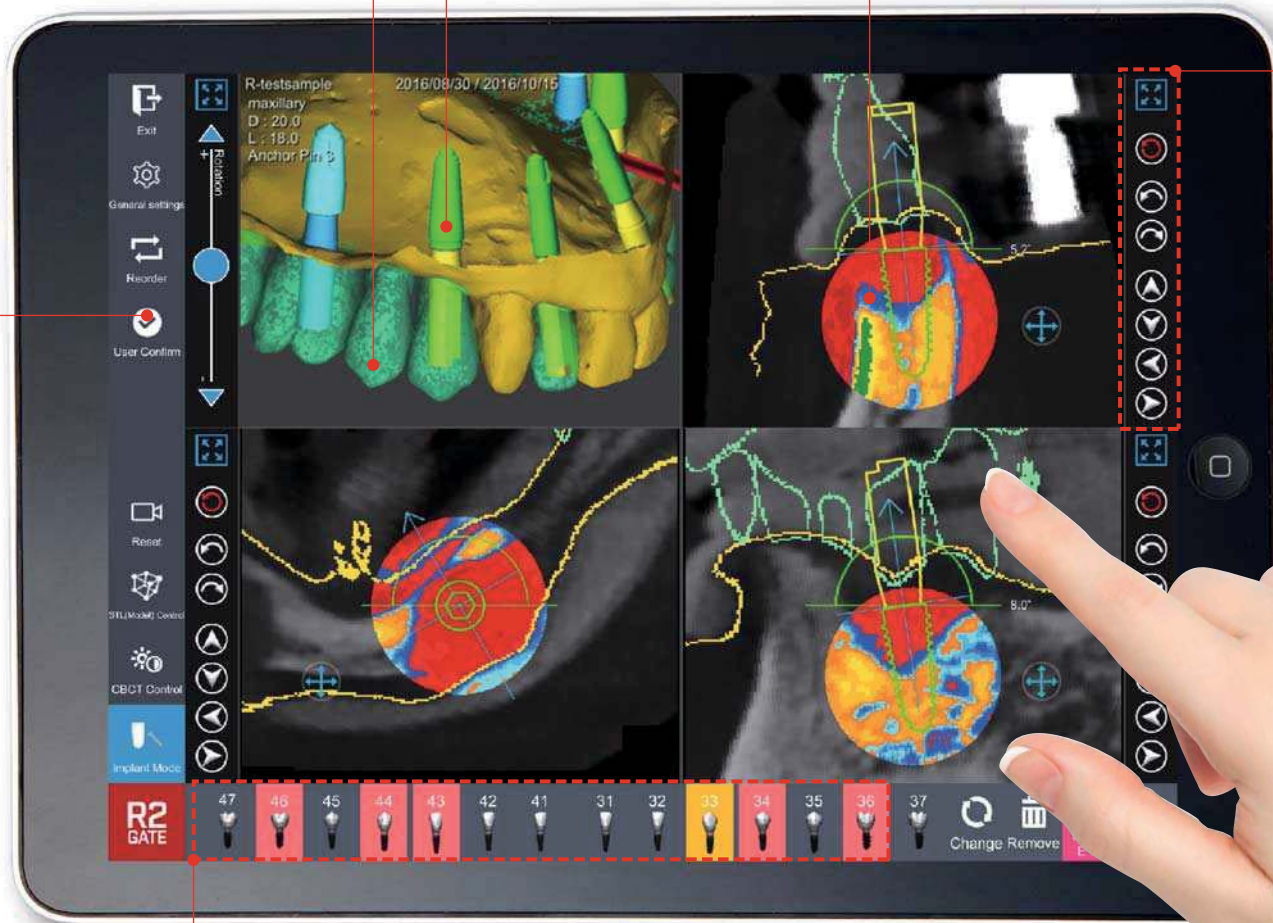
Show 3 dimensional implant position. (Angulations, depth, etc)

Digital EYE™

Intuitively show the bone density around the implant with 256 colors.

Confirmation

Touch to confirm to process order automatically.



Handy implant controls

- Large view
- Reset
- Left turn
- Right turn
- Up
- Down
- Left
- Right

Implant selection & controls

Implant selection, Add a new implant
Remove of selected implant.

R2GATE Lite Beta

* iOS Devices : iPad air 2, iPhone 6s, iPhone SE above
* OS : iOS 9.0 above * Memory : 16G above * Android devices also available

Check

- ✓ Diagnostic wax up
- ✓ Implant position
- ✓ Digital EYE™ - Bone density

Modify

- ✓ Implant position & controls

Confirm

- ✓ Touch to order R2GATE GUIDE

Anytime, Anywhere, Touch to order **R2GATE GUIDE !**

AD



SPEIKO®

SPEIKO® MTA Zement

Anmischtipps/
How to use:
10.2 · U 010

- Endodontischer Reparaturzement/Endodontic repair cement
- Made in Germany

■ Vor der 37. Internationalen Dental-Schau fand auch in diesem Jahr wieder das traditionelle Dental Tribune International Lizenzpartnertreffen statt. An der insgesamt 13. Ausgabe nahmen insgesamt über 75 Partner des international operierenden Medienunternehmens aus aller Welt teil. Neben einer Anzahl von neuen Projekten für das nächste Jahr wurden Strategien für die zukünftige Entwicklung diskutiert.

Bezugnehmend auf Trends in der globalen Zahnmedizinindustrie, sprach DTI Firmenchef Torsten Oemus über die Relevanz von Online-Lehrgängen, E-Commerce für die Zahnmedizin und Event Marketing. Aufgrund der erheblichen Nachfrage in diesen Bereichen plane das Unternehmen sein Portfolio kontinuierlich zu verbessern

sowie zu vergrößern. Man entwickle sich stetig in die Richtung einer digitalen Service Plattform weiter, sagte er. Auch das Angebot an Zeitschriften wächst weiter. Ein neues internationales Magazin mit dem Titel prevention wird zahlreiche Themen der Mundgesundheitsvorsorge beinhalten und noch dieses Jahr während des jährlichen stattfindenden Annual World Dental Congress der FDI Dental Federation in Madrid (Spanien) vorgestellt.

Als Reaktion auf die steigende Bedeutung digitaler Technologien und Medien, überarbeitet das Unternehmen noch in diesem Jahr seinen Onlineauftritt. Eine verbesserte Benutzerfreundlichkeit und ein neues Layout soll die Seite moderner und interaktiver machen. Zusätzlich wird die Webseite einige neue Werbe- und Inhaltsformate enthalten. Ein überarbeiteter Kalender mit anstehenden Webinaren und weltweiten Veranstaltungen sowie einer Weltkarte wird den Lesern hilfreich zur Verfügung stehen. Zusätzlich wird eine aktualisierte Version von E-Papers für iPads erhältlich sein.

Um das Thema E-Commerce weiter in das Portfolio zu integrieren, entwickelt DTI den neuen digitalen Marktplatz DDS.World weiter. „Ein Unternehmen wird an der Interaktion mit den Klienten gemessen und wir müssen neue Wege finden, um uns mit ihnen auszutauschen. Wir müssen unser Unternehmen den

Veränderungen anpassen.“ erklärt Oemus. Zukünftig unter www.dds.world erreichbar, soll der Komplettservice des digitalen Marktplatzes Produkte, Neuigkeiten, Online-Lehrgänge anbieten. Zielgruppe sind alle Angehörigen zahnmedizinischer Berufe. Unter anderem beinhaltet die Website Produktlisten sowie eine dazugehörige Suchmaschine, eine Praxismanagement Software sowie andere nützliche Funktionen für den Praxisalltag. Die umfassende Webseite hat das Potenzial, in der Industrie ein Impulsgeber im Bereich der digitalen Zahnheilkunde zu sein. „Die digitale Welt wird immer wichtig in diesem Kontext“, betonte Oemus.

Im Bereich Veranstaltungsmanagement verwies Oemus auf den ROOTS Summit, der als weltweites Forum erfolgreich im letzten Jahr in Dubai organisiert wurde. Basierend auf diesem Erfolg wird eine Nachfolgeveranstaltung vom 28. Juni bis zum 1. Juli 2018 in Berlin stattfinden. ◀

■ Over the last two days, ahead of the 37th International Dental Show, Dental Tribune International (DTI) held its 13th Annual Publishers' Meeting. This year, the meeting, which was attended by more than 75 licence partners from all over the world, discussed a number of new projects for the upcoming year and strategic approaches for future de-

velopment. At the meeting, DTI CEO Torsten Oemus addressed new trends in the global dental industry, as well as the relevance of online education, e-commerce for dentistry and event marketing.

In response to these needs, DTI is continuously updating and expanding its portfolio, gradually developing into a digital dental service platform, he said.

In response to the growing need for digital dentistry technologies and the increasing importance of digital media, DTI is relaunching its website this year as part of its continuing portfolio expansion. For improved usability, the navigation and menu of the local websites will be in local languages. The fresh look will include a modernised, interactive layout, with a focus on company profiles.

DTI is also continuing to expand its print portfolio and introduced its latest addition during the meeting: prevention.

The new international magazine will feature topics concerning oral health and be released during the Annual World Dental Congress of the FDI World Dental Federation in Madrid in Spain this year.

As a next step to further integrating e-commerce into its portfolio, DTI has continued to develop DDS.WORLD, a new digital marketplace. DDS.WORLD, available at www.dds.world, is a full-service digital marketplace for products, news, e-learning

and practice management. It is targeted at all participants in the dental

AD



Discover the clinic
of your dreams!

PLANMECA

industry and offers product listing and an associated search facility, a practice management software program, direct customer communication tools and much more.

“A business is valued by the interaction with its clients and we need to continuously find new ways to engage with them. We need to adapt our business to the changing context,” explained Oemus.

As part of its expansion, DTI is further moving towards the events business and already organises the ROOTS SUMMIT, the discussion forum for endodontics. Following on the success of last year's event in Dubai in the UAE, with over 300 attendees, the next edition will take place in Berlin in Germany from 28 June to 1 July 2018. ◀

Hēa – die Vernetzte Praxissteuerung der Health AG live erleben

■ Die Health AG präsentiert auf der IDS mit Hēa erstmals das Ergebnis ihres Entwicklungsprogramms Co-Evolution. Die Vernetzte

Praxissteuerung digitalisiert und automatisiert betriebswirtschaftliche und organisatorische Prozesse in Praxen. Sie bietet nach Angaben des Unterneh-

mens Zahnärzten und Praxispersonal damit die Möglichkeit, Verwaltungsabläufe ganzheitlich und effizient zu organisieren. Hea besteht aus den Kompo-

nenten Praxissteuerung, Factoring, Abrechnung und Wissenszentrum, die auch einzeln genutzt werden können.

Bei der Co-Evolution, dem Entwicklungsprogramm der Health AG, haben über 200 Zahnärzte und Praxismanager, Experten für Digitalisierung, Datensicherheit und künstliche Intelligenz ihre Wünsche und ihr Wissen eingebracht. Das Ergebnis ist eine ganzheitliche Lösung mit allen notwendigen

Steuer- und Kontrollwerkzeugen für eine erfolgreiche Praxissteuerung.

Mehr über Hēa – die Vernetzte Praxissteuerung und die Health AG erfahren Besucher am Stand D060 in Halle 11.1. In der Speakers' Corner (Passage Halle 4/5) bieten darüber hinaus eindrucksvolle Vorträge von Co-Evolutions-Partnern von Mittwoch bis Freitag Einsicht in die Themen Digitalisierung und künstliche Intelligenz. ◀

AD



HAHNENKRATT

WE LOVE TO WELCOME YOU AT IDS 2017 HALL 10.1 STAND G040/H041

E. HAHNENKRATT GmbH
Benzstraße 19
DE-75203 Königsbach-Stein
Fon +49 (0)7232 3029-0
info@hahnenkratt.com
www.hahnenkratt.com

IDS Vortragsprogramm

**Mittwoch, 22. März,
14.00 – 14.30 Uhr**

Thema: Vernetzte Zusammenarbeit: Die unternehmerische Entscheidung im digitalen Zeitalter

Referent: Prof. Dr. Günter Dhom, Fachzahnarzt für Oralchirurgie

**Donnerstag, 23. März,
14.00 – 14.30 Uhr**

Thema: Cloud Computing: Vernetztes Controlling und sichere Warenwirtschaft

Referenten:

Diana C. Brendel, Geschäftsführende Gesellschafterin der FIBU-doc Praxismanagement GmbH, und Dr. Simon Prieß, Zahnarzt und Gründer von Wawibox

**Freitag, 24. März,
14.00 – 14.30 Uhr**

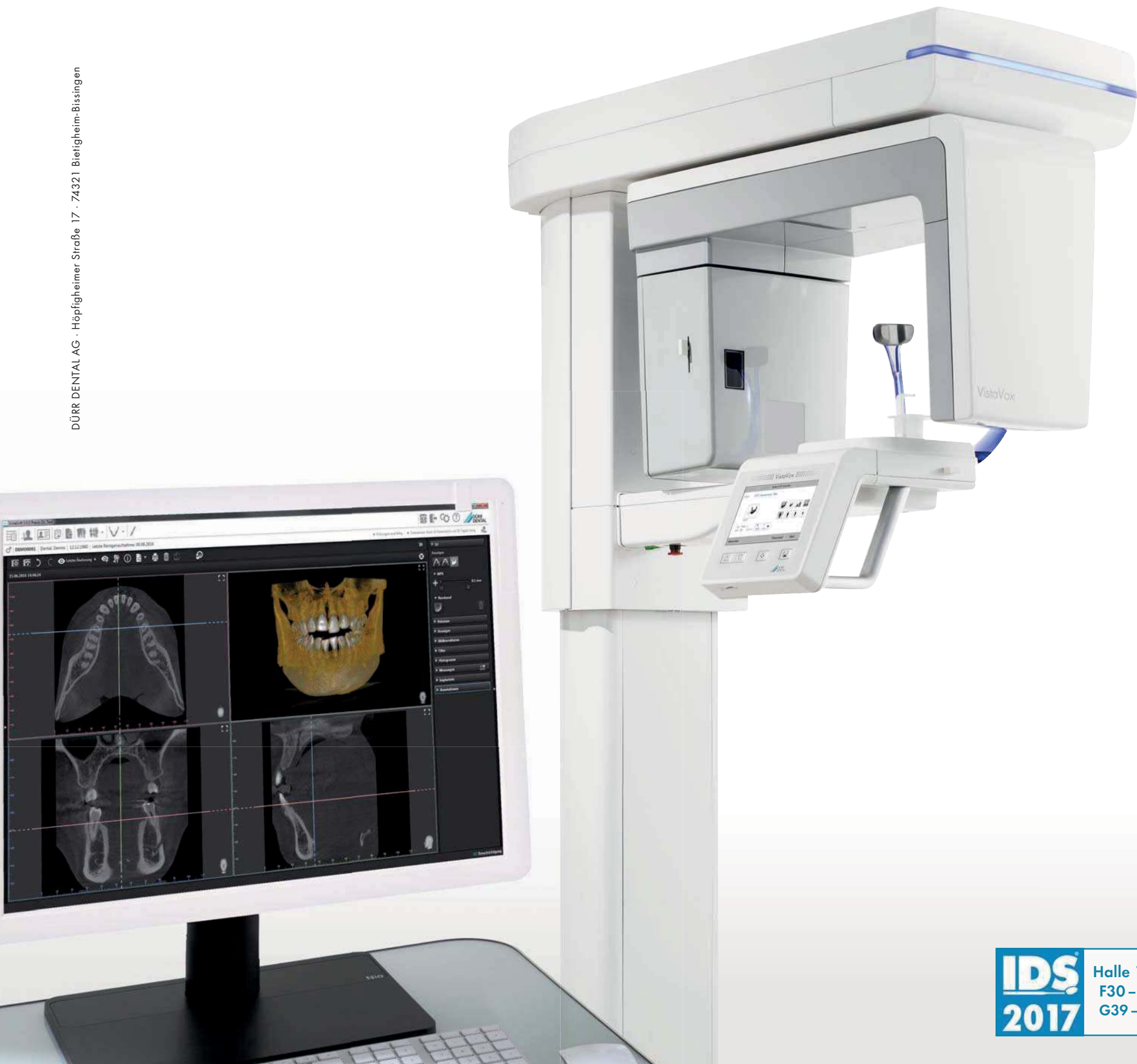
Thema: Künstliche Intelligenz: Von Einsen und Nullen in der zahnärztlichen Abrechnung

Referent:

Dr. Jobst Landgrebe, Gründer der Cognotekt GmbH

VistaVox S: Das 3D von Dürr Dental.

DÜRR DENTAL AG · Höpfigheimer Straße 17 · 74321 Bietigheim-Bissingen

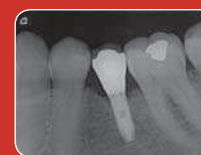
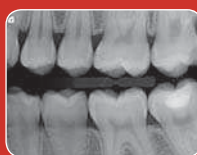
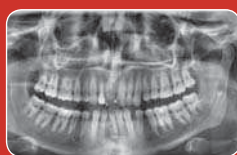


IDS
2017 Halle 10.1
F30 - 40
G39 - 41

Mehr Diagnostik – weniger Strahlung: Weil sich das Abbildungsvolumen von VistaVox S an der menschlichen Anatomie orientiert, erfassen Sie mit einer einzigen Patientenpositionierung beide Kieferbögen. Und das bei ergonomischer, intuitiver Bedienung, u.a. via 7"-Touchdisplay. Zusätzlich liefert Ihnen VistaVox S dank S-Pan-Technologie perfekte 2D-Aufnahmen. **Mehr unter www.duerrdental.com**

**DÜRR
DENTAL**
DAS BESTE HAT SYSTEM

Das beste Bild finden
Sie bei Dürr Dental!



Besuchen Sie uns auf der Messe und machen Sie mit auf www.duerrdental.com/bildwettbewerb

Weltmundgesundheitsstag 2017 *World Oral Health Day 2017*

Umfrage gibt Aufschluss über weltweite Gewohnheiten zur Mundgesundheit *Survey for World Oral Health Day exposes truth about actual oral health habits*

Am gestrigen Weltmundgesundheitsstag entzauberte die FDI World Dental Federation einige Mythen über die Mundpflege, denn die Ergebnisse einer Online-Umfrage unter 12.849 Erwachsenen in 12 Ländern zeigen eine deutliche Lücke zwischen dem, was die Menschen für gute Zahnhygiene halten und was sie tatsächlich dafür tun bzw. was von Experten empfohlen wird.

In 8 Ländern vertraten mehr als 50 Prozent der Befragten die Auffassung, dass es wichtig sei, die Zähne direkt nach jeder Mahlzeit zu putzen. Brasilien, Mexiko, Ägypten und Polen waren besonders eifrige Verfechter dieser falschen Mundgesundheitsroutine.

In einem Großteil der an der Umfrage beteiligten Länder herrscht fälschlicherweise die Überzeugung vor, dass ein Ausspülen des Munds mit Wasser nach dem Zähneputzen wichtig sei. Am häufigsten war dieser Mythos in Brasilien, Südafrika, Mexiko, Indien und Kanada verbreitet. Tatsächlich wird empfohlen, den

Mund nach dem Zähneputzen nicht sofort mit Wasser auszuspülen, damit das Fluorid möglichst lange einwirken kann und die präventive Wirkung erhöht wird.

„Diese Umfrageergebnisse fördern eine alarmierende Diskrepanz

antwortung für seine Mundgesundheit übernimmt und sich bewusst macht, dass eine gute Mundhygiene, die Vermeidung von Risikofaktoren und regelmäßige Vorsorgeuntersuchungen beim Zahnarzt zum Schutz der Mundgesundheit beitragen. Mit

hagen und Krankheiten ausgesetzt zu sein. Gute Mundgesundheit ist wichtig und schlägt sich in einer besseren Lebensqualität nieder.“

Fast die Hälfte der Befragten in Indien, Südafrika, Brasilien und Polen war der Meinung, dass das Trinken von Fruchtsäften anstelle von kohlenstoffhaltigen Getränken wichtig für die Mundgesundheit sei. Fruchtsaft kann jedoch ebenfalls einen hohen Zuckergehalt enthalten, der Karies verursachen kann. Die FDI empfiehlt, den Konsum von zuckerhaltigen Getränken im Rahmen einer gesunden und ausgewogenen Ernährung auf ein Minimum zu beschränken.

Dr. Edoardo Cavalle, Vorsitzender des WOHD Task Team, sagte dazu: „Kenntnisse über gute Mundpflege und deren frühzeitige Umsetzung helfen beim Erhalt einer guten Mundgesundheit bis ins Alter und stellen ein langes Leben sicher, das frei von den physischen Schmerzen und häufig auch den emotionalen Leiden ist, die durch Zahnkrankheiten verursacht werden.“

In der Umfrage stimmten 77 Prozent der Befragten zu, dass ein Zahnarztbesuch pro Jahr eine gute Mundpflegeroutine ist. Leider halten sich aber nur 52 Prozent tatsächlich daran. Außerdem hielten nur 28 Prozent der Befragten mäßigen Alkoholkonsum für eine gute Mundpflegetmaßnahme.

Der jährlich am 20. März stattfindende Weltmundgesundheitsstag wurde von der FDI 2013 ins Leben gerufen, um das globale Bewusstsein für die Prävention und Bekämpfung von Munderkrankungen zu verbessern. Globale Partner des Weltmundgesundheitsstages sind Henry Schein, Philips Sonicare und Unilever.

Weitere Informationen zum Weltmundgesundheitsstag gibt's auf www.worldoralhealthday.org.

■ Yesterday on World Oral Health Day (WOHD), FDI World Dental Federation was busting myths regarding oral health practices, encouraging people to become better informed and take better care of their mouths. The results of an online survey carried out in 12 countries among 12,849 adults have indicated a significant gap between what people believe to be good dental hygiene habits versus what they actually do and what is recommended by oral health experts.

In 8 of the countries surveyed, 50 per cent or more of the respondents said they thought it is important to brush one's teeth straight after every main meal. This incorrect oral health practice was worst in Brazil, Mexico, Egypt and Poland. The respondents in the majority of the countries surveyed incorrectly believed that rinsing one's mouth with water after brushing is important. This myth was found to be the greatest among the participants from Brazil, South Africa, Mexico, India and Canada. It is actually recommended not to rinse with water straight after brushing to allow maximum exposure to fluoride, which will optimise the preventative effects.

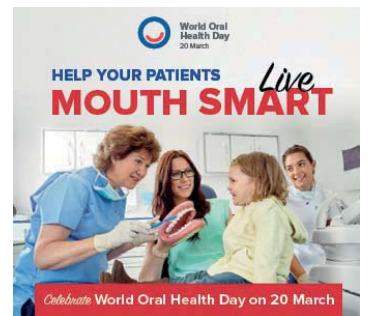
Discover the clinic of your dreams!



PLANMECA

“These survey results highlight an alarming discrepancy between knowledge and actual good oral health practices,” said FDI President Dr Patrick Hescot. “We want everyone to take control of their oral health this World Oral Health Day and understand that by adopting good oral hygiene habits, avoiding risk factors and having a regular dental check-up, they can help protect their mouths. A healthy mouth allows us to speak, smile, smell, taste, touch, chew, swallow and convey a range of emotions with confidence and without pain, discomfort and disease. Good oral health matters and translates to a better quality of life.”

Nearly half of the respondents surveyed in India, South Africa, Brazil and Poland thought that drinking fruit



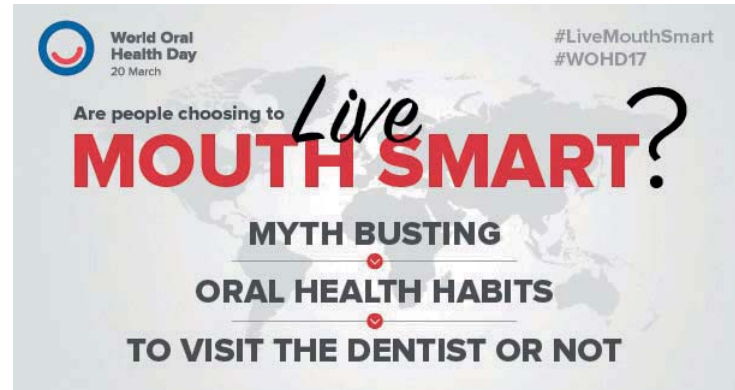
juice rather than fizzy drinks was better for good oral health. Fruit juice, however, can also be high in sugar, which causes dental caries. FDI recommends keeping consumption of sugary beverages to a minimum as part of a healthy, balanced diet.

Dr Edoardo Cavalle, WOHD Task Team Chair, stated: “Understanding good oral health practices and adopting them early in life will help to maintain optimal oral health into old age and ensure you live a long life free from physical pain and often emotional suffering caused by oral disease.”

Other key findings showed that 77 per cent of people surveyed agreed that visiting a dentist once per year is a good oral health practice, but only 52 per cent actually did so. Only 28 per cent of respondents identified drinking alcohol in moderation as important for good oral health.

WOHD is celebrated annually on 20 March. It was initiated in 2013 by FDI to raise worldwide awareness of the prevention and control of oral disease. WOHD is supported by global partners Henry Schein, Philips Sonicare and Unilever.

More information about WOHD can be found at www.worldoralhealthday.org.



zwischen Wissen und tatsächlichen Mundpflegegewohnheiten zutage“, sagte FDI-Präsident Dr. Patrick Hescot. „Wir möchten, dass jeder an diesem Weltmundgesundheitsstag Ver-

einem gesunden Mundraum können wir voller Selbstvertrauen sprechen, lächeln, riechen, schmecken, tasten, kauen, schlucken und Emotionen ausdrücken, ohne Schmerzen, Unbe-

AD

A NEW AND UNIQUE CLINICIAN TO CLINICIAN ONLINE EXPERIENCE



Share Cases & Product Reviews



Exchange Ideas & Seek Advice



IDS 2017 FIND US AT HALL: 2 BOOTH: 18.1



Shop For Top Brands At Club Member Prices



Fast Regional Fulfillment

E-COMMERCE EVOLVED EXPERIENCE IT TODAY!

MOVE BEYOND THE LIGHT.



A NEW VISION IN THE FIGHT AGAINST ORAL CANCER HAS ARRIVED.

TOGETHER WE WILL SAVE LIVES.

Find out what 9 years of scientific research has done for discovering oral cancer.


IDS 2017 FIND US AT HALL: 2 BOOTH: 18.2

ESPYOC.COM



GUIDED BIOFILM THERAPY

KARIES-UND PARODONTITIS-PRÄVENTION



Evidenzbasierte Protokolle für das Biofilm-Management auf Zähnen, Weichgeweben und Implantaten.

DAS ORIGINAL. GENIAL. THE GAME CHANGER



Das Original vom Erfinder. Garantierte Schweizer Präzision und unvergleichliches Design. Zuverlässigkeit und Know-How seit 1981.

DIE 8 SCHRITTE DES GBT PROTOKOLLS

08 RECALL

GESUNDER PATIENT = GLÜCKLICHER PATIENT

- Bestellen Sie Ihren Patienten risiko-abhängig zum Recall
- Fragen Sie, wie ihm oder ihr die Behandlung gefallen hat

07 CONTROL

- PATIENTEN ZUM STRAHLEN BRINGEN
- Prüfen Sie abschließend, ob der Biofilm vollständig entfernt wurde
 - Wurden Zahnstein und Konkrement vollständig entfernt?
 - Untersuchen Sie Zähne auf kariöse Läsionen
 - Schützen Sie die Zähne mit Fluorid

06 PIEZON®

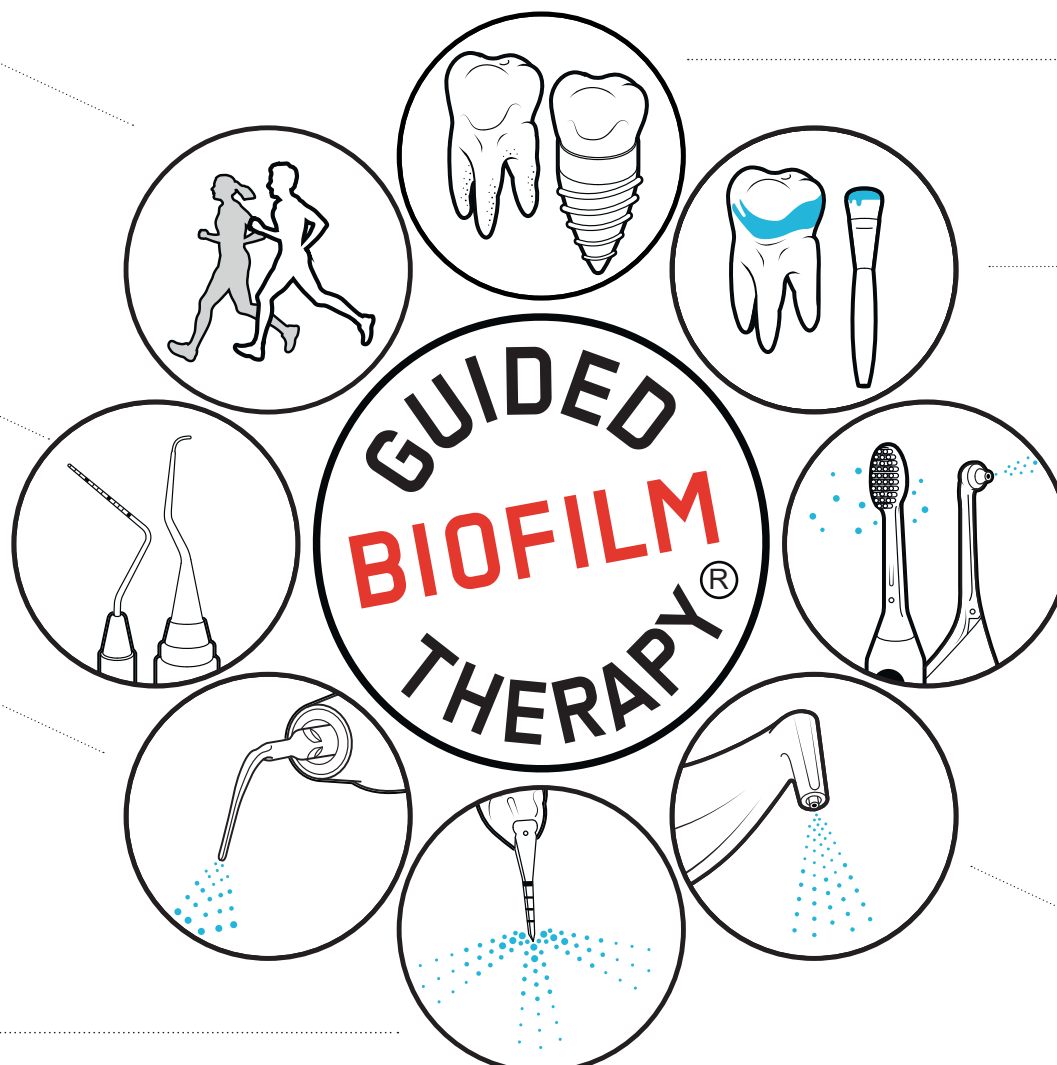
VERBLEIBENDEN ZAHNSTEIN ENTFERNEN

- Verwenden Sie supragingival und bis zu 10 mm subgingival das minimal-invasive EMS PS Instrument
- Reinigen Sie Taschen >10 mm mit einer Minikurette
- Verwenden Sie um Implantate und implantat-getragene Restaurationen das EMS PI Instrument

05 PERIOFLOW®

BIOFILM ENTFERNEN IN TASCHEN >4 BIS 9 MM

- Natürliche Zähne und Implantate, verwenden Sie PLUS Pulver
- Entfernen Sie den Biofilm auch interdental
- Verwenden Sie die tiefenmarkierten PERIOFLOW® Düsen



01 DIAGNOSE

BEFINDERHEBUNG BEI JEDEM PATIENTEN

- Gesunde Zähne, Karies, Gingivitis, Parodontitis
- Gesunde periimplantäre Gewebe, Mukositis, Peri-Implantitis
- Patient zuerst mit BacterX spülen lassen

02 DISCLOSE

ANFÄRBN UND BIOFILM SICHTBAR MACHEN

- Zeigen Sie Ihrem Patienten den angefärbten Biofilm
- Die Farbe steuert die Biofilm-Entfernung
- Ohne Biofilm ist Zahnstein leichter erkennbar

03 MOTIVATE

INSTRUIEREN UND MOTIVIEREN

- Prävention ist wichtig!
- Lehren Sie geeignete Mundhygiene
- Empfehlen Sie Philips Sonicare und Interdentalbürsten, oder Philips AirFloss Ultra

04 AIRFLOW®

BIOFILM, VERFÄRBUNGEN UND JUNGEN ZAHNSTEIN ENTFERNEN

- Natürliche Zähne, Restaurationen und Implantate
- Entfernen Sie supra- und subgingivalen Biofilm mit PLUS Pulver
- Entfernen Sie restliche Schmelz-Verfärbungen mit CLASSIC COMFORT Pulver
- Entfernen Sie Biofilm auch von Gingiva, Zunge und Gaumen

EMS⁺
MAKE ME SMILE.