

today



Inside today

Вы найдете информацию о выставке Стоматологический Салон 2012 в Москве, о развитии, новейших тенденциях в мире стоматологической медицины и информации в сфере стоматологических продуктов, а также полный обзор программы конгресса, сопровождающего выставку. » Стр. 2



Планируй свое время с помощью газеты today

«Планируй свое время с помощью газеты today»: составьте свой план посещения стендов с помощью нашего эксклюзивного списка экспонентов и плана зала, который вы найдете в разделе «Сервис». » Стр. 8



Продукты в фокусе

Выставка Стоматологический Салон 2012 предлагает хорошую возможность познакомиться с новейшей технологией и развитием стоматологии. Обратите внимание на нашу продукцию и откройте для себя, что могут предложить самые современные российские и международные фирмы. » Стр. 12



Стоматологический Салон 2012
31-й Московский международный стоматологический форум

Дата:
23–26 апреля 2012

Схема проезда:
Крокус Экспо, Москва

Время работы:
– 23–25 апреля:
с 10:00 до 18:00
– 26 апреля:
с 10:00 до 14:00

Устроители:
ВК ДЕНТАЛЭКСПО
Почтовый адрес
119049 Москва, а/я 27
Тел./факс:
+7(495) 921-40-69
info@dental-expo.com
www.dental-expo.com

Стоматологическая Ассоциация России (СтАР)
Устроитель конференции «Актуальные проблемы стоматологии»
101000, г. Москва, Колпачный переулок, д. 7, стр. 2, офис 9-12
Тел./факс:
+7(495) 984-66-56

Подробную информацию
Вы можете получить по адресу:
www.dental-tribune.com

dti Dental Tribune International

Дорогие друзья!

■ Позвольте приветствовать вас от имени 31-го Московского международного стоматологического форума и международной выставки СТОМАТОЛОГИЧЕСКИЙ САЛОН 2012.

Традиционно СТОМАТОЛОГИЧЕСКИЙ САЛОН представляет вниманию уважаемых специалистов стоматологии огромный объем информации. В этом году выставка выходит на новый уровень. Это обусловлено, прежде всего, тем, что пройдет она в двух больших равноправных залах 7 и 8, соединенных между собой. Переезд вызван ростом выставки и позволит выровнять структуру экспозиции – в зале 7 располагаются представители крупных компаний, а также национальные павильоны производителей России и Швейцарии. При этом, павильон российских производителей под эгидой Ассоциации торговых и промышленных предприятий стоматологии «Стоматологическая Индустрия» (РОСИ) расширяет свою экспозицию, а национальный павильон Швейцарии представлен впервые. Серьезно выросло участие зарубежных компаний на «Стоматологическом Салоне». Можно сказать, выставка переживает свое новое международное рождение.

Не только мировая индустрия, но и серьезные международные

профильные ассоциации выбирают площадку «Стоматологического Салона» для своих мероприятий. Так Международная ассоциация детских стоматологов IAPD, активный член Всемирной Федерации Стоматологов, впервые проводит свой региональный конгресс в России, в Москве, в рамках «Стоматологического Салона». В Москве впервые собираются такие звезды как Монти Даггл, Анна Фукс, Люк Мартенс. Международная ассоциация имплантологов ICOI вновь проводит свое научно-практическое мероприятие в рамках «Стоматологического Салона» – в этот раз в виде однодневного семинара с практической частью на следующий день. Стоит отметить, что с российской стороны оба этих значимых события организованы МГМСУ и его профильными кафедрами при поддержке ДЕНТАЛЭКСПО. Можно смело сказать, что, например, мероприятий такого уровня как конгресс IAPD в России по детской стоматологии еще не проводилось. Главная заслуга здесь принадлежит проф. Л.П.Кисельниковой, зав. кафедрой детской терапевтической стоматологии МГМСУ. Немалую роль в организации семинара ICOI сыграли проф. Ломакин М.В., проф. Панин А.М., проф. Гончаров И.Ю.

Научная программа Форума

Тайваньские производители выходят на российский рынок

■ Стремительность азиатского развития и проникновения на мировые рынки порой вызывает восхищение. В этом году Тайваньские стоматологические производители хотят заявить о себе на перспективных рынках. Компания Дентал-Экспо приняла участие в форуме «Стратегии дистрибуции и



как всегда порадует посетителей насыщенностью и обширностью. Главное среди них, конечно, XXVII Всероссийская научно-практическая конференция «Актуальные проблемы стоматологии», организуемая СтАР. Конференция представляет 8 симпозиумов по самым актуальным темам современной стоматологии и организации стоматологической помощи. Кроме того, на стендах выставки и в конфе-

ренц-залах посетителей ждут сотни мероприятий экспонентов.

Для удобства планирования посещения выставки на сайте www.dental-expo.com функционируют обновленный интерактивный план и программа мероприятий. На выставке предлагаем вам воспользоваться бесплатным мобильным навигатором (скачать можно заранее на нашем сайте). Обращаем также ваше внимание, что теперь в фойе павильона доступен бесплатный WiFi.

Традиционный весенний праздник стоматологии начался, и мы от всей души желаем участникам Форума большого коммерческого успеха, а также новых знаний и свершений!

Генеральный директор
ВК ДЕНТАЛЭКСПО
И.И. Бродецкий

AD

GC Kalore™:
Композитный материал будущего. Разработан с применением уникальной технологии обработки мономеров от DuPont.

Kalore™ Композитный материал будущего. Разработан с применением уникальной технологии обработки мономеров от DuPont.

Kalore™ - будущее композитных реставраций. Реставрационный материал великолепно моделируется благодаря революционной технологии обработки мономеров, разработанной компанией DuPont.

Kalore™ обладает очень низкой полимеризационной усадкой, легко полируется, приобретает при этом естественный блеск, что гарантирует высокую эстетичность выполняемых работ. Вы готовы вступить в будущее?

GC Restorative Dentistry Guides

Available on the App Store

GC Restorative Guide для iPad, iPhone и PC – интерактивное руководство для врачей-стоматологов по правильному применению композитных материалов и бондинговых систем производства компании GC. Эти руководства также значительно помогут стоматологу в процессе общения с пациентами.

Официальный импортер и дистрибутор продукции Дентал Экспо в России: «Крафтвей Медикал»

Kraftway medical

Новый номер: 8-800-100-100-9
Искать в интернете по любому региону
Москва, 3-й Мухометовский ул., 10,
www.kraftwaydental.ru (495) 232-69-33

Компания Colgate-Palmolive и Образовательный клуб DT организуют новую сеть для работников в сфере Стоматологии

■ Компания Colgate-Palmolive объявила об организации сети профессионального образования для работников в сфере сто-

матологии нового интернет ресурса, призванного помочь стоматологам улучшить стоматологический статус и самочувствие

пациентов. В сотрудничестве с Образовательным клубом Dental Tribune сеть Colgate Oral Health Network будет обеспечи-

вать доступ к новейшей информации и разработкам в сфере стоматологии.

С декабря прошлого года стоматологи могут бесплатно пользоваться такими образовательными возможностями сети Colgate Oral Health Network, как участие в вебинарах в режиме реального времени или ознакомление с интересующими семинарами по запросу, сообщает компания Colgate.

«Компания Colgate является многолетним партнером стоматологов всего мира, сказала г-жа Barbara Shearer, директор Colgate Oral Pharmaceuticals по научным связям. Организация сети Colgate Oral Health Network

лишь подтверждает нашу неизменную ориентацию на образование в области стоматологии, наше намерение продолжать помогать стоматологам, знакомя их с новейшей информацией и предоставляя им возможности для электронного обучения».

«Кроме того, сеть Colgate Oral Health Network станет для стоматологов всего мира интерактивной платформой, образовательной средой, объединяющей различные культуры и перспективные направления», добавила г-жа Shearer.

Дополнительная информация на сайте www.colgateoralhealthnetwork.com.



AD



WWW.SINODENT.COM.CN

SINO-DENTAL 2012

June 9-12, 2012

China National Convention Centre · Beijing

Joint Organizers

International Health Exchange and Cooperation Centre,
Ministry of Health, P. R. China
Chinese Stomatological Association
Peking University School of Stomatology

Supporter

Ministry of Health, P.R. China

Contact us: Ms.Sunny Ms. Carol
Tel: (86)10-88393922/3917
E-mail: info@sinodent.com.cn

www.sinodent.com.cn

today *стр. 1

маркетинга медицинских изделий 2012», организованной совместно Администрацией Научного Парка Южного Тайваня и Центром стратегических исследований и развития промышленности Тайваня. В фокусе были рынки медицинских изделий



встретили гостей крайне радушно, провели экскурсию по гигантскому Научному Парку Южного Тайваня (20 кв.км), где уже 5 лет блестяще реализуется модернизация, о которой столько говорят у нас. Там, в специально созданном на базе завода по производству шурупов бизнес-инкубаторе, при супер-благопри-



США, Сингапура и России. Генеральный директор ВК «Дентал-Экспо» И.И.Бродецкий выступил с докладом о российском стоматологическом рынке. На форуме присутствовали представители более 20 стоматологических компаний, большинство из которых приняли участие в организованных после докладов бизнес-встречах (match-making). Организаторы форума

ятном налоговом режиме и серьезной государственной поддержке в двух зданиях успешно развиваются 16 стоматологических производителей высокотехнологических стоматологических изделий. Многие из них будут представлены на сентябрьской выставке «Дентал-Экспо 2012» в Москве на Национальном павильоне производителей Тайваня. Ждем с нетерпением!

today

Издательство

Колонка редактора
Центральный офис
Dental Tribune International GmbH
Holbeinstr. 29
04229 Leipzig, Germany
Тел. +49 341 48474-302
Факс +49 341 48474-173
Internet www.dental-tribune.com

Издатель
Торстен Оемус

Директор Финансов и Управления
Дан Вундерлич

Главный редактор
Даниел Циммерманн


Менеджер продукта
Бернхард Молденхауер

Менеджер по продажам
Гернот Майер

Верстка
Маттиас Ахит

Данный выпуск today посвящен выставке Стоматологический Салон в Москве, 23-26 апреля 2012 г. Журнал и все использованные в нем статьи и изображения защищены авторским правом. Любое их использование без предварительного разрешения издательства запрещено и влечет за собой судебное преследование. Издательство не несет ответственности за информацию, касающуюся ассоциаций, компаний и коммерческих рынков. Правовое регулирование осуществляется в соответствии с принятыми постановлениями и условиями. Место арбитража – Лейпциг, Германия.

dti Dental Tribune International



GC Kalore™:

Композитный материал будущего. Разработан с применением уникальной технологии обработки мономеров от DuPont.


Kalore™ Композитный материал будущего. Разработан с применением уникальной технологии обработки мономеров от DuPont.

Kalore™ - будущее композитных реставраций. Реставрационный материал великолепно моделируется благодаря революционной технологии обработки мономеров, разработанной компанией DuPont.

Kalore™ обладает очень низкой полимеризационной усадкой, легко полируется, приобретая при этом естественный блеск, что гарантирует высокую эстетичность выполняемых работ. Вы готовы вступить в будущее?



GC Restorative Dentistry Guides



GC Restorative Guide для iPad, iPhone и PC – интерактивное руководство для врачей-стоматологов по правильному применению композитных материалов и бондинговых систем производства компании GC. Эти руководства также значительно помогут стоматологу в процессе общения с пациентами.

Москва
«Энигма Дент» (495)787-3274
«Всё для стоматологии» (495)740-7885

Санкт-Петербург
«Северная Каролина» (812)702-8112
«Фирма Медэкспресс» (812)-326-2917
«ДТЦ «КОРАЛ» (812)-712-4369

Самара
Фирма «Инверсия» (846)37-38-000

Ростов-на-Дону
«Ультрастом» (863)262-4750

г.Пермь
«ЧП Сидоров В.А.» (3422)-44-7271
«Медика» (3422)-16-6690

г.Барнаул
ООО «Сибирская стоматологическая компания» (3852)-200-781

г.Краснодар:
«Аллеко-Кубань» (861)239-6547
«Актив Медикал Кубань» (861)259-5452



Официальный импортер и дистрибьютор продукции Джи Си в России: «Крафтвэй Медикал»



Новый номер: 8-800-100-100-9
(бесплатные звонки из любого региона)
Москва, 3-я Мытищинская ул., 16,
www.kraftwaydental.ru (495)232-69-33

Исследователи признают ценность YouTube для стоматологов

■ Исследователи, занимавшиеся изучением YouTube, пришли к выводу, что потенциал данной платформы распространения видеоматериалов и других социальных сетей в Интернете как средств образования стоматологов еще далеко не реализован. Исследователи утверждают, что этот вывод может иметь важные последствия как для практикующих стоматологов, так и для преподавателей в сфере стоматологии.

Исходя из растущей роли мультимедийных источников в профессиональном и академическом образовании, ортодонт Михаел Кноесел и его группа из Университета Геттингена занялись оценкой видеоматериалов на YouTube, относящихся к стоматологии. Используя различные параметры поиска, они обнаружили на YouTube множество разнообразных видеоматериалов, обладающих высокой образовательной ценностью.

Два эксперта с академической квалификацией оценили 60 материалов, относящихся к общей категории «Все видео», и 60 видеороликов из категории «Образование». Результаты классифицировались сначала «по релевантности», а затем «по количеству просмотров».

Согласно исследователям, информационная ценность материалов из общей категории была в целом низкой, тогда как



наиболее часто просматриваемые видеоматериалы из категории «Образование» обладали наивысшей информационной ценностью. Видеоматериалы из этой категории касались хирургической стоматологии и имплантологии (17), профилактики (13), терапии (16), а также косметической стоматологии и ортодонтии (9). Пять видеоматериалов были оценены скорее как развлекательные, нежели образовательные.

Видеоматериалы, относящиеся к категории образовательных, были загружены в основном практикующими стома-

паниями-производителями стоматологических товаров.

Эксперты отметили, что образовательные видеоматериалы отражают оптимистический взгляд на стоматологию, в то время как ролики из общей категории носят скорее негативный характер. По оценке исследователей, от 68 до 93 процентов всех видеоматериалов довольно точно отражают сущность стоматологии, но при этом ролики общего характера больше грешат предвзятым отношением.

Исследователи рекомендуют академическим организациям обратить пристальное внимание на YouTube как на эффективный вспомогательный инструмент образования. В настоящее время лишь немногие стоматологические школы располагают собственным каналом на YouTube. Например, стоматологический факультет Мичиганского университета открыл

свой канал более трех лет назад; сегодня количество зрителей этого канала уже превысило семь миллионов.

«YouTube и подобные ему социальные медийные веб-сайты дают новые образовательные возможности в сфере стоматологии, но их потенциал до сих пор остается недооцененным и не до конца реализованным. Стоматологам также необходимо признать важность таких веб-сайтов с точки зрения формирования общественного мнения об их профессии, – говорят исследователи. – Поэтому мы хотели бы побудить преподавателей больше использовать такие средства, а также работать над улучшением качества видеоматериалов и их регулярным обновлением».

Исследование, опубликованное в декабрьском выпуске Journal of Dental Education за 2011 год (J Dent Educ. 2011 Dec;75(12):1558-68), было проведено 6-8 октября 2010 года. Для поиска материалов на сайте YouTube исследователи использовали четыре ключевых слова («стоматолог», «стоматологи», «стоматологический» и «стоматология»).

Исследователи обнаруживают бактерии на 70 процентах держателей стоматологических нагрудников

■ Как доказали исследователи из Германии, протокол стерилизации держателей стоматологических нагрудников несостоятелен, по причине чего на таких держателях могут присутствовать бактерии, например, *pseudomonas*, и другие микроорганизмы. В рамках исследования бактерии были обнаружены более чем на двух третях многоцветных держателей стоматологических нагрудников.

Исследователи из Университета Виттен-Хердеке, Виттен, Германия, изучили 30 металлических и пластмассовых держате-

«Анализ бактериальной нагрузки показал, что 70% всех многоцветных держателей стоматологических нагрудников были загрязнены бактериями. В основном были выявлены *staphylococci* и *streptococci*. На нескольких цепочках держателей были обнаружены различные бактериальные

палочки, *pseudomonas*, грибки и другие типы кокков, – сказал профессор Стефан Циммер, руководитель исследования и директор по науке Университета Виттен-Хердеке. – Хотя все бактерии, выявленные в ходе исследования, были непатогенными, использование многоцветных держателей стоматологических нагрудников в принципе может приводить к перекрестному заражению пациентов».

Бактерии, обнаруженные исследователями на держателях стоматологических нагрудников, обычно не вызывают заболеваний у здоровых людей, но могут быть опасны для пациентов с угнетенным иммунитетом, а также маленьких детей и пожилых людей, чья иммунная система тоже ослаблена. Бактерии с нестерильного держателя нагрудника могут попасть в организм пациента, если тот прикоснется к держателю во время лечения или своей шее после посещения сто-

матолога, а затем дотронется до глаз или рта.

Перекрестное заражение также может произойти, если на цепочку держателя попадет слюна, фрагменты зубного налета или крови из полости рта пациента либо его волосы, пот, макияж или выделения из воспаленной сальной железы на шее. Перекрестное заражение возможно и в том случае, если стоматолог в перчатках будет до начала осмотра надевать на нового пациента ранее загрязненный держатель.

Ряд других исследований дал сходные результаты. В рамках трех проведенных в США исследований был выявлен неприемлемый уровень загрязнения держателей стоматологических нагрудников различными микроорганизмами, включая *pseudomonas*, *E. coli* и *S. aureus*, который является основной причиной стафилококковой инфекции.

AD

Dental Tribune for iPad – Your weekly news selection

Our editors select the best articles and videos from around the world for you every week. Create your personal edition in your preferred language.

ipad.dental-tribune.com

DENTAL TRIBUNE
— The World's Dental Newspaper —

Исследование выявило существование стоматологического «кризиса среднего возраста» у женщин

■ Новое исследование показало, что женщины среднего возраста чаще испытывают страх перед стоматологом. Наблюдение за пациентами, принимающими участие в многолетнем клиническом исследовании Клиники стоматологической фобии в Вестмиде, Сидней, показало, что наибольшее стоматологическое беспокойство наблюдается у женщин в возрасте от сорока до пятидесяти лет.

Согласно исследованию, данная демографическая группа в прошлом также опасалась получения травмы (включая орофациальную) при стоматологическом лечении; кроме того, она также является более подверженной стрессу или психологическим расстройствам, например, депрессии. Результаты исследования помогут понять взаимосвязь между стоматологическим беспокойством и восприятием и переносимостью боли, а также разработать стратегии успешного лечения данного состояния.

«Стоматологическое беспокойство—это реальное и сложное состояние, его ни в коем случае нельзя недооценивать», добавила доктор Карве.

Клиника стоматологической фобии, являющаяся частью Вестмидского Центра стоматологического здоровья при стоматологическом факультете

Сиднейского университета, была основана в 2006 году для лечения пациентов со стоматологическим беспокойством, проживающих в западной части

Сиднея. В сотрудничестве с клиническими психологами исследование стоматологического беспокойства ведется уже пять лет.

AD

3shape

Technology designed the way you work

Когда точность и скорость превыше всего

Наша топовая модель для ведущих лабораторий

Сканеры 3Shape D810 созданы для лабораторий, требующих лучших на рынке технологий сканирования, высочайшей точности и детализации, чтобы работать даже с передовыми решениями.

Один сканер для всех задач
Исключительно быстро и с высочайшей точностью сканирует гипсовые модели и оттиски

Прецизионные имплантационные каркасы и мосты
Благодаря высокоточному 3D сканированию расположения и ориентации имплантата обеспечивается его идеальная посадка

Уникальное сканирование текстуры
Высокая детализация распознавания и регистрации отметок, сделанных вручную карандашом на физической модели

Сканирование множественных реставраций
Высокая продуктивность в обработке как единичных, так и множественных заказов



Технология, поддержка и знания в распоряжении наших клиентов



Новый виртуальный артикулятор
Аналогичен физическому артикулятору.
Поддерживает окклюзионный компас. Совместим с KaVo PROTAR®evo, Whip Mix Denar® Mark 330, SAM® 2P, Artex®, а также в будущем с другими.



Индивидуальные абатменты
Abutment Designer предоставляет широкий спектр удобных инструментов для создания индивидуальных абатментов с высокой эстетичностью и функциональностью. Поддерживает многие имплантационные системы



Отсканируйте QR код
и подпишитесь на нашу рассылку

3Shape ждет Вас на Стоматологическом Салоне
в Москве 23 – 26 апреля 2012. Стенд E45.1



Кроме того, данное исследование может подтвердить результаты проведенного ранее исследования, которое показало, что когнитивная обработка стоматологической фобии у женщин и мужчин заметно различается.

Примерно сорок процентов населения развитых стран страдает стоматологическим беспокойством в той или иной форме. По словам координатора проекта стоматолога доктора Аванти Карве, специализирующейся на работе с пациентами с ограниченными возможностями, люди, страдающие фобией, в пять раз дольше откладывают посещение стоматолога по сравнению с обычными пациентами. Доктор Карве также отмечает, что ключевая стратегия борьбы со стоматологической фобией заключается в том, чтобы помочь пациенту выработать навыки подавления или преодоления фобии.

Программа мероприятий Стоматологический Салон 2012

ОФИЦИАЛЬНЫЕ МЕРОПРИЯТИЯ

- 23 апреля, ПАВИЛЬОН №2, КОНФЕРЕНЦ-ЗАЛ «С», 10:00-11:00
Торжественное открытие Всероссийской научно-практической конференции «АКТУАЛЬНЫЕ ПРОБЛЕМЫ СТОМАТОЛОГИИ»
- 23 апреля, ПАВИЛЬОН №2, ВЫСТАВОЧНЫЙ ЗАЛ №8, ЗОНА ОТДЫХА, 11:30
Торжественное открытие международной стоматологической выставки «Стоматологический Салон 2012»
- 24 апреля, ПАВИЛЬОН №2, КОНФЕРЕНЦ-ЗАЛ «А», 10:00-14:00

ЗАСЕДАНИЕ СОВЕТА СТОМАТОЛОГИЧЕСКОЙ АССОЦИАЦИИ РОССИИ

- 24 апреля, ПАВИЛЬОН №2, КОНФЕРЕНЦ-ЗАЛ «А», 14:00-17:00
РАБОЧЕЕ СОВЕЩАНИЕ ПРОФИЛЬНОЙ КОМИССИИ МИНЗДРАВСОЦРАЗВИТИЯ РОССИИ

XXVII ВСЕРОССИЙСКАЯ НАУЧНО-ПРАКТИЧЕСКАЯ КОНФЕРЕНЦИЯ «АКТУАЛЬНЫЕ ПРОБЛЕМЫ СТОМАТОЛОГИИ»

- 23 апреля (11:00-18:00), КОНФЕРЕНЦ-ЗАЛ «А»
Достижения и роль хирургии в

развитии дентальной имплантологии.

- 23 апреля (11:00-18:00), КОНФЕРЕНЦ-ЗАЛ «С»
Современные аспекты эндодонтического лечения зубов.
- 23 апреля (11:00-18:00), КОНФЕРЕНЦ-ЗАЛ «D»
«Трудный больной» в клинике ортопедической стоматологии.
- 24 апреля (10:00-18:00), КОНФЕРЕНЦ-ЗАЛ «D»
Совершенствование технологий последипломного образования специалистов стоматологического профиля.
- 24 апреля (10:00-18:00), КОНФЕРЕНЦ-ЗАЛ «E»
Атравматичная стоматология, отвечающая концепции минимальной инвазии и сохранению пульпы – Minimal Invasion with Pulp Save.

логия, отвечающая концепции минимальной инвазии и сохранению пульпы – Minimal Invasion with Pulp Save.

- 24 апреля (10:00-15:00), КОНФЕРЕНЦ-ЗАЛ «G»
Сосудистые поражения челюстно-лицевой области.
- 25 апреля (10:00-18:00), КОНФЕРЕНЦ-ЗАЛ «D»
Актуальные вопросы организации стоматологической помощи в современных условиях.
- 25 апреля (10:00-18:00), КОНФЕРЕНЦ-ЗАЛ «E»
Роль и место молодых специалистов в развитии стоматологической науки и практики.

РОССИЙСКИЙ РЕГИОНАЛЬНЫЙ КОНГРЕСС МЕЖДУ- НАРОДНОЙ АССО- ЦИАЦИИ ДЕТСКОЙ СТОМАТОЛОГИИ (IARD)

- 25-26 апреля (10:00-18:00), КОНФЕРЕНЦ-ЗАЛ «А»

2-Й МОСКОВСКИЙ ИМПЛАНТОЛОГИЧЕСКИЙ СЕМИНАР ISOI

- 23-25 апреля (10:00-18:00), ПАВИЛЬОН 2, ЗАЛ №3

СТОМУС представляет мастер-класс

- 23 апреля
Принципы пьезохирургии в дентальной имплантологии (забор костных блоков; расщепление альвеолярного отростка; минимально-инвазивный синус-лифтинг). Практический курс.
Фред Бергман (Германия), Крокус Экспо, Отель «Аквариум», комната переговоров – 10:00-13:00 – 1 группа, – 14:00-18:00 – 2 группа
– Стоимость одного курса: 3 000 рублей. Количество участников ограничено.
Предварительная регистрация по телефону 8-903-251-70-13, congress@dental-seminar.ru

- 24 апреля
10:00-13:00 – 1 группа,
14:00-18:00 – 2 группа
Биоматериалы для направленной регенерации тканей в имплантологии и пародонтологии. Практический курс. (работа с биоматериалами на основе бычьей кости; работа с синтетическими костнозамещающими материалами; работа с мембранами)
к.м.н. Нейзберг Д.М., Крокус Экспо, Отель «Аквариум», комната переговоров
– Стоимость одного курса: 3 000 рублей. Количество участников ограничено.

Предварительная регистрация по телефону 8-903-251-70-13, congress@dental-seminar.ru

- 25 апреля
10:00-18:00
Хирургическая пародонтология (закрытие рецессий; направленная регенерация тканей; пластика уздечки; вестибулопластика). Лекция + практический курс
к.м.н. Нейзберг Д.М., Крокус Экспо, Отель «Аквариум», комната переговоров
– Стоимость участия: 8 000 рублей. Количество участников ограничено.
Предварительная регистрация по телефону 8-903-251-70-13, congress@dental-seminar.ru

СТОМУС представляет лекционный день

- 25 апреля
10:00-18:00
Немедленная имплантация и немедленная нагрузка: риск или обоснованный выбор. (Когда мы можем давать на имплантаты нагрузку? Как избежать перегрузки имплантата? Немедленная функциональная или нефункциональная нагрузка – что выбрать? Что такое протокол прогрессивной нагрузки? Что такое тренировка костной ткани? Что такое немедленная имплантация? Для чего устанавливать имплантат в лунку удаленного зуба? Каковы риски при немедленной имплантации? Есть ли противопоказания к немедленной имплантации? Возможна ли немедленная имплантация при наличии очага периапикальной инфекции?).
Пауль Вайгель (Германия), Крокус Экспо, павильон 3, КОНФЕРЕНЦ-ЗАЛ №2
– Стоимость участия: 5 000 рублей. Предварительная регистрация по телефону 8-903-251-70-13, congress@dental-seminar.ru

Мастер-класс: «Повышаем прибыльность за счёт грамотного привлечения пациентов»

- 23 апреля, 11:00-17:00
Акимов В.В., консалтинговый центр «Консилиум», КОНФЕРЕНЦ-ЗАЛ «F»

Мастер-класс: «Новые решения по мотивации персонала на повышение прибыльности Вашей клиники»

- 24 апреля, 10:00-14:00
Генералова А.В., консалтинговый центр «Секреты эффективного менеджмента», КОНФЕРЕНЦ-ЗАЛ «F»

Мастер-класс: «Эффективное управление прибыльностью и безопасностью Вашей клиники»

- 24 апреля, 14:00-18:00
Мячина Т.В., консалтинговый центр «Секреты эффективного менеджмента», КОНФЕРЕНЦ-ЗАЛ «F»

AD

SIDEX 2012
Seoul International
Dental Exhibition
& Scientific Congress

SEOUL
JUNE 22-24, 2012
www.sidex.or.kr



No Pre-Registration Fee

**The Largest
Dental Meeting/
Exhibition/Congress
in the United States**

MARK YOUR CALENDAR

**Scientific Meeting:
Friday - Wednesday,
November 23 - 28**

**Exhibit Dates:
Sunday - Wednesday,
November 25 - 28**

ATTEND AT NO COST
Never a pre-registration fee at the
Greater New York Dental Meeting

MORE THAN 600 EXHIBITORS
Jacob K. Javits Convention Center 11th Ave.
between 34-39th Streets (Manhattan)

HEADQUARTERS HOTEL
New York Marriott Marquis Hotel

LIVE DENTISTRY ARENA - NO TUITION

**LATEST DENTAL TECHNOLOGY
& SCIENTIFIC ADVANCES**

MORE THAN 350 SCIENTIFIC PROGRAMS
Seminars, Hands-on Workshops, Essays
& Scientific Poster Sessions as well as
Specialty and Auxiliary Programs

**EDUCATIONAL PROGRAMS
IN VARIOUS LANGUAGES**

SOCIAL PROGRAMS FOR THE ENTIRE FAMILY

**ENJOY NEW YORK CITY AT ITS BEST
DURING THE MOST FESTIVE TIME
OF THE YEAR!**

FOR MORE INFORMATION:
Greater New York Dental Meeting®
570 Seventh Avenue - Suite 800
New York, NY 10018 USA
Tel: (212) 398-6922 / Fax: (212) 398-6934
E-mail: victoria@gnydm.com

**GREATER
NEW YORK
DENTAL MEETING**

WWW.GNYDM.COM

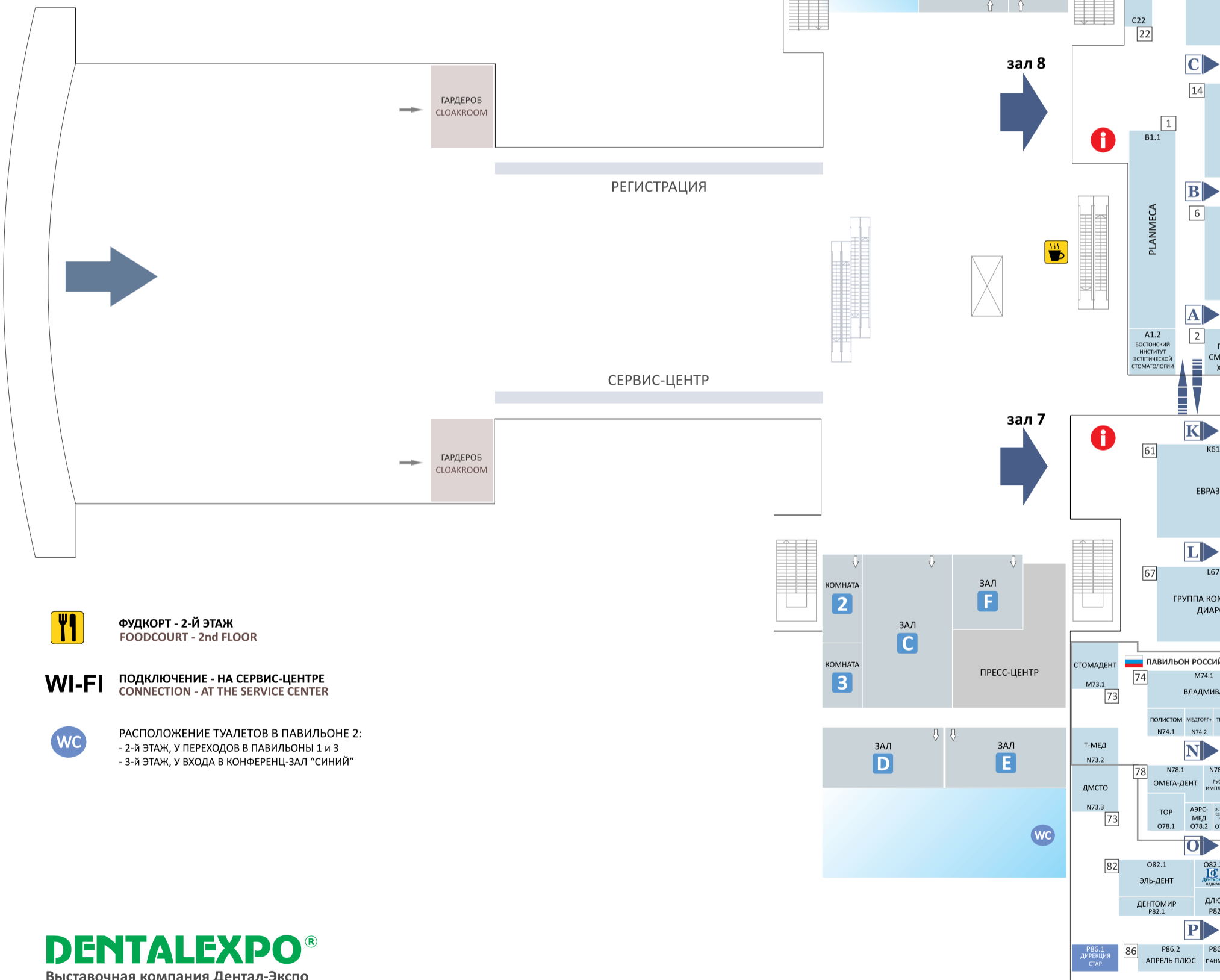
Sponsored by the New York County Dental Society and the Second District Dental Society

2 0 1 2



31-й ММСФ МЕЖДУНАРОДНАЯ ВЫСТАВКА
СТОМАТОЛОГИЧЕСКИЙ САЛОН '2012
23-26 апреля, Москва, Крокус-Экспо, ПАВИЛЬОН 2, ЗАЛЫ 7, 8

THE 31st MIDF, INTERNATIONAL EXHIBITION
DENTAL - SALON '2012
23-26 APRIL, MOSCOW, CROCUS-EXPO, PAVILION 2, HALLS 7, 8



ФУДКОРТ - 2-Й ЭТАЖ
FOODCOURT - 2nd FLOOR

WI-FI

ПОДКЛЮЧЕНИЕ - НА СЕРВИС-ЦЕНТРЕ
CONNECTION - AT THE SERVICE CENTER



РАСПОЛОЖЕНИЕ ТУАЛЕТОВ В ПАВИЛЬОНЕ 2:
- 2-й ЭТАЖ, У ПЕРЕХОДОВ В ПАВИЛЬОНЫ 1 И 3
- 3-й ЭТАЖ, У ВХОДА В КОНФЕРЕНЦ-ЗАЛ "СИНИЙ"

DENTALEXPO®
Выставочная компания Дентал-Экспо

